



株式会社 関西スーパーマーケット

平成27年10月29日

経営企画室

〒664-0851 兵庫県伊丹市中央5丁目3番38号

TEL (072) 772-0341

FAX (072) 772-1713

(本社仮事務所)

〒665-0035 兵庫県宝塚市逆瀬川1丁目13番1号

カルチェヌーボ宝塚逆瀬川 地下2階

平成28年3月期第2四半期決算参考資料

(平成27年4月1日～平成27年9月30日)

< 目 次 >

1. 連 結

(1) 決算の概要	P 1
(2) 主要な財務指標	P 2

2. 単 体

(1) 決算の概要	P 3
(2) 主要な財務指標	P 4
(3) 売上高対前期増減率	P 4
(4) 部門別売上高	P 5
(5) 部門別売上総利益率	P 5
(6) 地域別売上高	P 5
(7) 客数・客単価・1点単価・1人当たり買い上げ点数	P 6
(8) 販売費及び一般管理費の状況	P 6
(9) 設備投資額(支払いベース)	P 6
(10) 有利子負債	P 6
(11) 従業員の状況	P 7
(12) 店舗数及び売場面積	P 7

ホームページで 会社概要、決算短信をご覧いただけます。

ホームページアドレス URL <http://www.kansaisuper.co.jp/>

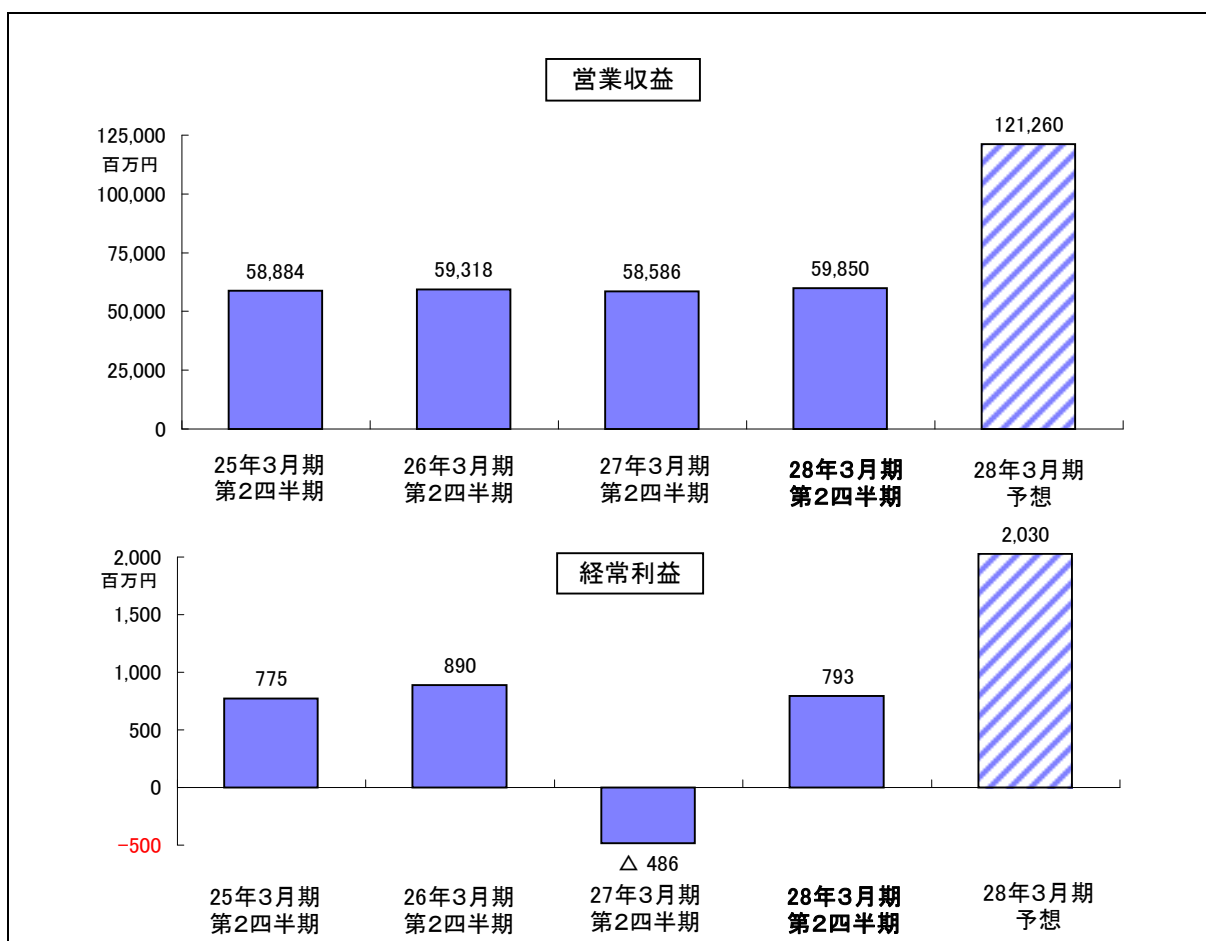
1. 連結

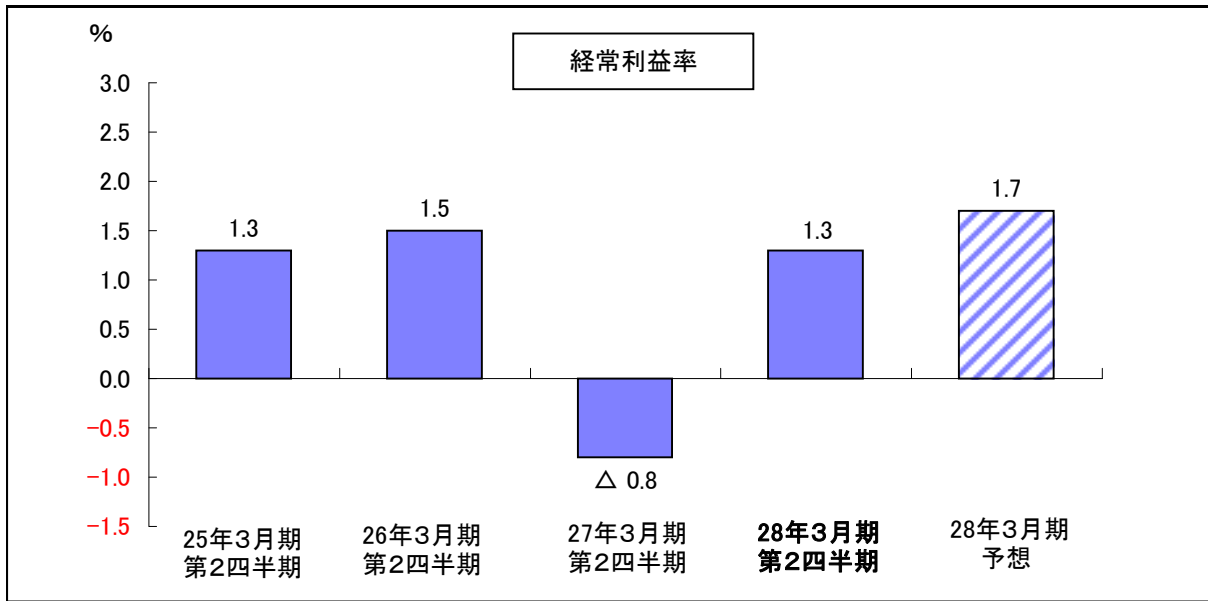
(1) 決算の概要

① 連結損益計算書

(単位：百万円、%)

	26年3月期 第2四半期累計		27年3月期 第2四半期累計		28年3月期 第2四半期累計		28年3月期予想	
		増減率		増減率		増減率		増減率
営業収益	59,318	0.7	58,586	△ 1.2	59,850	2.2	121,260	2.0
売上高	58,215	0.7	57,525	△ 1.2	58,848	2.3		
営業収入	1,103	4.1	1,060	△ 3.8	1,001	△ 5.6		
営業総利益	14,794	2.2	14,232	△ 3.8	14,902	4.7		
販売費及び 一般管理費	14,342	3.3	15,007	4.6	14,399	△ 4.1		
営業利益又は 営業損失(△)	452	△ 23.7	△ 775	—	503	—	1,610	—
営業外収益	492	102.2	349	△ 29.1	346	△ 0.8		
営業外費用	54	△ 11.7	61	12.2	56	△ 8.0		
経常利益又は 経常損失(△)	890	14.9	△ 486	—	793	—	2,030	700.8
特別利益	—	—	—	—	—	—		
特別損失	18	△ 89.1	57	213.6	1	△ 97.5		
親会社株主に帰属する四半期 (当期)純利益又は親会社株主 に帰属する四半期純損失(△)	596	66.8	△ 381	—	526	—	1,310	—





② 連結包括利益計算書

(単位：百万円、%)

	26年3月期 第2四半期累計		27年3月期 第2四半期累計		28年3月期 第2四半期累計	
		増減率		増減率		増減率
四半期純利益又は 四半期純損失(△)	596	66.8	△ 381	—	526	—
その他の包括利益	87	100.2	94	8.1	△ 50	—
四半期包括利益	683	70.4	△ 287	—	475	—

③ 連結貸借対照表

(単位：百万円)

	26年3月期 第2四半期末	27年3月期 第2四半期末	28年3月期 第2四半期末	増減額
総資産	54,062	52,817	50,242	△ 2,574
純資産	27,151	27,160	27,004	△ 156
有利子負債	10,432	9,302	7,474	△ 1,828

(2) 主要な財務指標

(単位：%、回)

	26年3月期 第2四半期累計	27年3月期 第2四半期累計	28年3月期 第2四半期累計
売上高営業利益率	0.8	△ 1.3	0.9
売上高経常利益率	1.5	△ 0.8	1.3
売上高四半期 純利益率	1.0	△ 0.7	0.9
総資産四半期 純利益率	1.1	△ 0.7	1.0
自己資本四半期 純利益率	2.2	△ 1.4	2.0
自己資本比率	50.2	51.4	53.7
総資産回転率	1.1	1.1	1.2

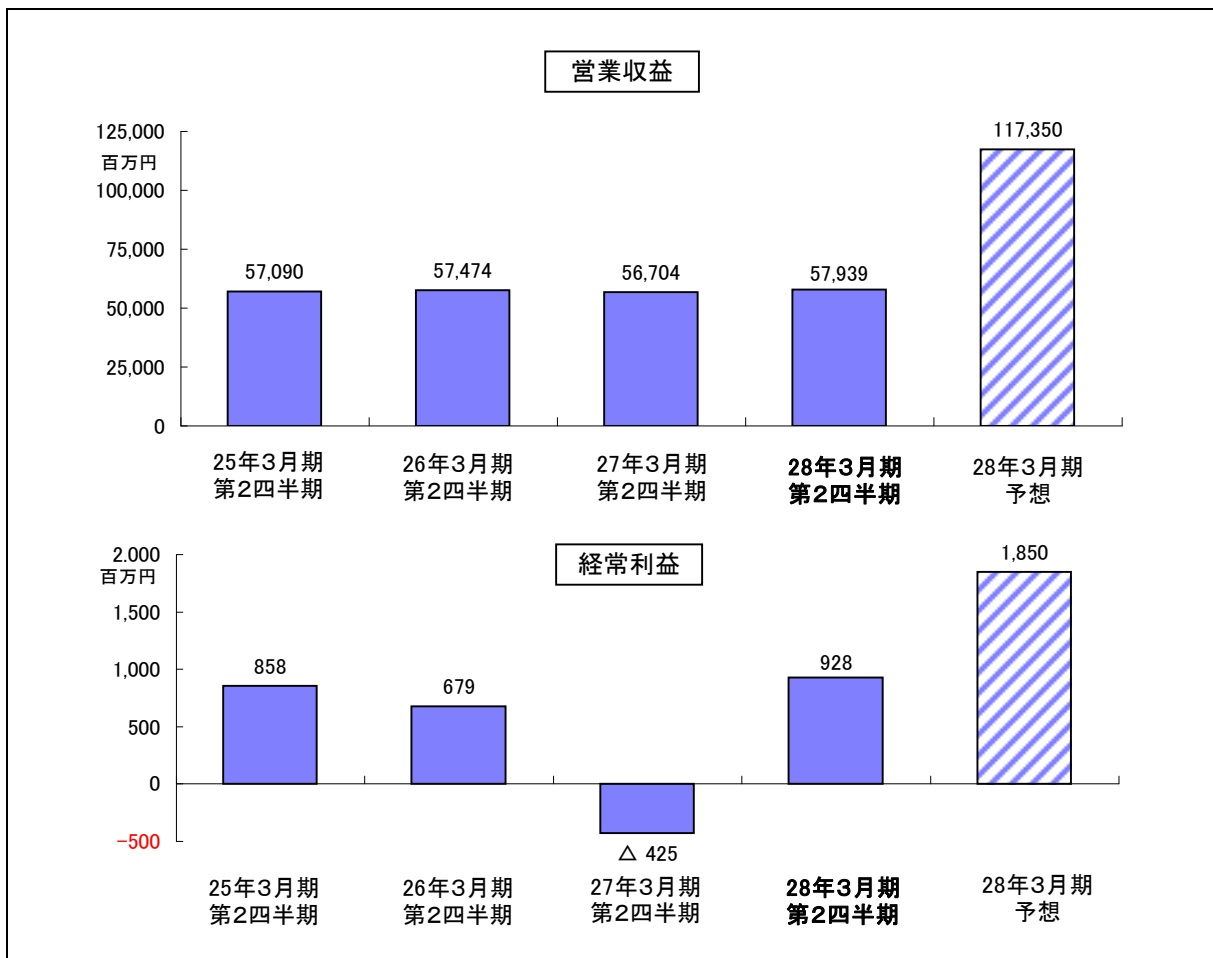
2. 単体

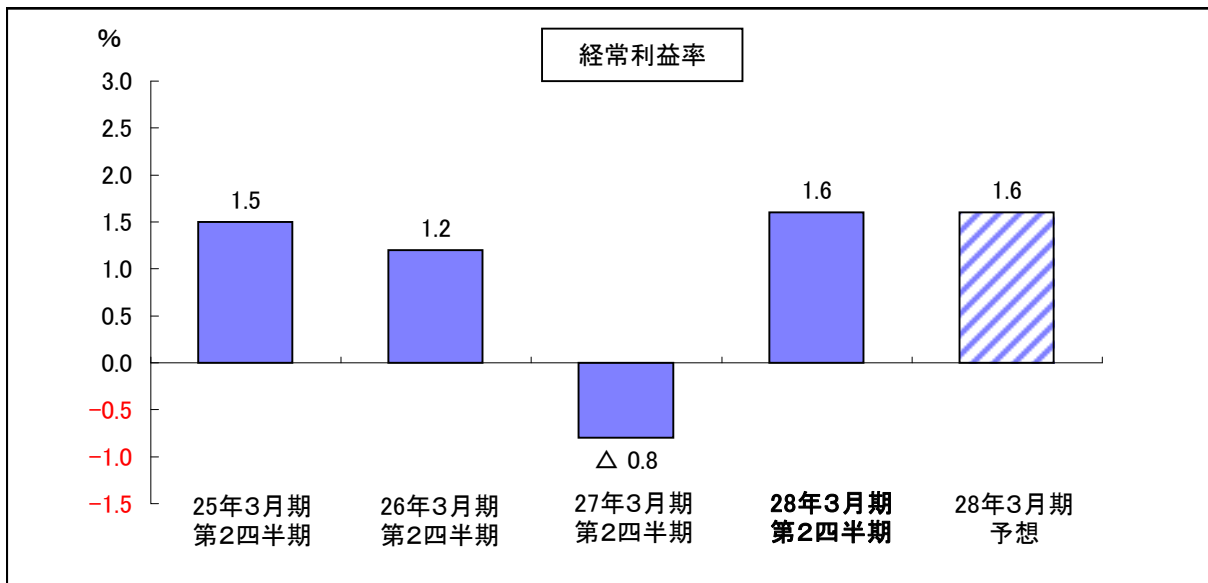
(1) 決算の概要

① 損益計算書

(単位：百万円、%)

	26年3月期 第2四半期累計		27年3月期 第2四半期累計		28年3月期 第2四半期累計		28年3月期予想	
		増減率		増減率		増減率		増減率
営業収益	57,474	0.7	56,704	△ 1.3	57,939	2.2	117,350	1.9
売上高	56,390	0.7	55,659	△ 1.3	56,951	2.3		
営業収入	1,083	0.8	1,044	△ 3.7	987	△ 5.4		
営業総利益	14,535	1.8	13,959	△ 4.0	14,580	4.4		
販売費及び 一般管理費	14,298	2.9	14,972	4.7	14,356	△ 4.1		
営業利益又は 営業損失(△)	236	△ 37.6	△ 1,013	—	223	—	1,020	—
営業外収益	503	△ 7.9	653	29.9	765	17.0		
営業外費用	59	△ 10.8	66	11.0	61	△ 8.2		
経常利益又は 経常損失(△)	679	△ 20.8	△ 425	—	928	—	1,850	—
特別利益	—	—	—	—	—	—		
特別損失	18	△ 89.1	6	△ 67.1	1	△ 76.3		
四半期(当期)純利益又 は四半期純損失(△)	468	△ 10.4	△ 182	—	753	—	1,320	—





② 貸借対照表

(単位：百万円)

	26年3月期 第2四半期末	27年3月期 第2四半期末	28年3月期 第2四半期末	増減額
総資産	52,079	50,495	48,190	△ 2,305
純資産	24,991	24,674	24,282	△ 392

(2) 主要な財務指標

(単位：%、回)

	26年3月期 第2四半期累計	27年3月期 第2四半期累計	28年3月期 第2四半期累計
売上高営業利益率	0.4	△ 1.8	0.4
売上高經常利益率	1.2	△ 0.8	1.6
売上高四半期 純利益率	0.8	△ 0.3	1.3
総資産四半期 純利益率	0.9	△ 0.4	1.5
自己資本四半期 純利益率	1.9	△ 0.7	3.1
自己資本比率	48.0	48.9	50.4
総資産回転率	1.1	1.1	1.2

(3) 売上高対前期増減率

(単位：%)

	26年3月期 第2四半期累計	27年3月期 第2四半期累計	28年3月期 第2四半期累計
全店	0.7	△ 1.3	2.3
既存店合計	△ 0.1	△ 5.5	1.8

(4) 部門別売上高

(単位：百万円、%)

	26年3月期 第2四半期累計		27年3月期 第2四半期累計		28年3月期 第2四半期累計	
		増減率		増減率		増減率
食 品	53,227	0.7	52,503	△ 1.4	53,584	2.1
生鮮食品	25,934	△ 0.1	26,305	1.4	26,835	2.0
一般食品	27,293	1.6	26,198	△ 4.0	26,748	2.1
非 食 品	3,133	△ 0.5	3,125	△ 0.3	3,336	6.8
そ の 他	28	5.4	30	6.1	30	0.6
売上高合計	56,390	0.7	55,659	△ 1.3	56,951	2.3
営業収入	1,083	0.8	1,044	△ 3.7	987	△ 5.4
営業収益	57,474	0.7	56,704	△ 1.3	57,939	2.2

(注) 「その他」はコピーサービス等の手数料収入であります。

「営業収入」は不動産賃貸収入であります。

(5) 部門別売上総利益率

(単位：%)

	26年3月期 第2四半期累計		27年3月期 第2四半期累計		28年3月期 第2四半期累計	
		増減		増減		増減
食 品	24.1	0.3	23.5	△ 0.6	24.2	0.7
生鮮食品	25.5	0.4	25.1	△ 0.4	26.1	1.0
一般食品	22.8	0.3	21.8	△ 1.0	22.3	0.5
非 食 品	19.6	0.0	18.8	△ 0.9	18.5	△ 0.3
そ の 他	21.0	0.2	19.2	△ 1.8	20.4	1.2
合 計	23.9	0.3	23.2	△ 0.6	23.9	0.7

(6) 地域別売上高

(単位：百万円、%)

	26年3月期 第2四半期累計		27年3月期 第2四半期累計		28年3月期 第2四半期累計	
		増減率		増減率		増減率
大 阪 府	29,549	4.8	29,948	1.4	30,536	2.0
兵 庫 県	26,025	△ 3.9	24,855	△ 4.5	25,591	3.0
奈 良 県	815	8.7	855	4.9	824	△ 3.7
売上高合計	56,390	0.7	55,659	△ 1.3	56,951	2.3
営業収入	1,083	0.8	1,044	△ 3.7	987	△ 5.4
営業収益	57,474	0.7	56,704	△ 1.3	57,939	2.2

(7) 客数・客単価・1点単価・1人当たり買い上げ点数 (単位：人、円、点)

	26年3月期 第2四半期累計	27年3月期 第2四半期累計	28年3月期 第2四半期累計
客 数	3,228	3,138	3,039
客 単 価	1,573	1,533	1,588
1 点 単 価	155.76	157.16	165.88
1人当たり 買い上げ点数	10.03	9.69	9.58

(注) 客数および客単価は、既存店平均であります。

(8) 販売費及び一般管理費の状況 (単位：百万円)

	26年3月期 第2四半期累計	27年3月期 第2四半期累計	28年3月期 第2四半期累計
人 件 費	6,965	7,374	7,186
販 売 費	2,763	2,960	2,765
管 理 費	4,569	4,638	4,404
減価償却費	679	737	595
合 計	14,298	14,972	14,356

(9) 設備投資額 (支払いベース) (単位：百万円)

	26年3月期 第2四半期累計	27年3月期 第2四半期累計	28年3月期 第2四半期累計	28年3月期計画
新 設	2,658	1,499	276	485
改 装	320	229	50	293
そ の 他	145	97	151	629
合 計	3,124	1,826	478	1,408

(10) 有利子負債 (単位：百万円)

	26年3月期 第2四半期末	27年3月期 第2四半期末	28年3月期 第2四半期末
短 期 借 入 金	900	900	1,100
1年内返済予定の 長 期 借 入 金	1,130	3,192	1,932
長 期 借 入 金	9,102	5,910	5,642
合 計	11,132	10,002	8,674

(11) 従業員の状況

(単位：人、%)

	26年3月期 第2四半期末	27年3月期 第2四半期末	28年3月期 第2四半期末
社 員	1,202	1,191	1,168
パート他 (8時間換算)	2,756	2,991	2,898
パート比率	69.6	71.5	71.3
合 計	3,958	4,182	4,066

(12) 店舗数及び売場面積

(単位：店、㎡)

	26年3月期 第2四半期末	27年3月期 第2四半期末	28年3月期 第2四半期末	28年3月期末計画
店 舗 数 計	62	65	65	65
大 阪 府	34	37	37	37
兵 庫 県	27	27	27	27
奈 良 県	1	1	1	1
売 場 面 積	86,347	92,180	92,118	92,118