








**2021年3月度 前年比速報**

会社名：株式会社ベリテ  
 代表者名：代表取締役社長CEO ジャベリ アルパン  
 (コード:9904 東証二部)  
 問合せ先：経営企画部 TEL 045(415)8870  
<https://www.verite.jp/aboutus/irinfo.html>



全社		2020												2021						
		4月	5月	6月	第1 四半期	7月	8月	9月	第2 四半期	上期	10月	11月	12月	第3 四半期	1月	2月	3月	第4 四半期	下期	累計
全店	売上高	13.6%	21.6%	84.4%	43.2%	102.8%	113.5%	92.8%	101.6%	76.2%	119.8%	106.9%	102.5%	108.9%	93.1%	107.2%	141.9%	114.6%	111.7%	94.1%
	客数	16.9%	26.0%	80.2%	43.0%	90.5%	96.7%	83.3%	89.7%	68.0%	105.1%	92.6%	90.3%	94.8%	81.9%	101.2%	128.8%	101.7%	98.2%	82.8%
	客単価	80.5%	82.8%	105.3%	100.5%	113.7%	117.4%	111.4%	113.2%	112.1%	113.9%	115.4%	113.6%	114.8%	113.6%	106.0%	110.2%	112.7%	113.7%	113.7%
既存店	売上高	13.6%	21.3%	87.1%	43.6%	103.4%	108.0%	90.0%	99.3%	75.4%	123.2%	112.3%	100.2%	110.5%	91.2%	105.8%	137.8%	112.0%	111.3%	93.4%
	客数	17.0%	26.3%	80.1%	43.0%	90.1%	92.8%	81.9%	88.0%	67.2%	107.2%	95.0%	86.9%	94.4%	79.3%	98.1%	125.4%	98.7%	96.5%	81.7%
	客単価	79.7%	81.0%	108.7%	101.5%	114.8%	116.3%	109.9%	112.8%	112.1%	114.9%	118.3%	115.3%	117.0%	114.9%	107.8%	109.9%	113.6%	115.3%	114.2%

(単位:店) 上段:今年度店舗数 下段:前年同月との増減

店舗数	2020										2021			新店 改装 閉店など
	4月	5月	6月	7月	8月	9月	10月	11月	12月	1月	2月	3月		
月末時点総店舗数	89	89	90	89	89	89	89	89	90	90	90	90	88	・3月28日 マハラジャ・ダイヤモンドらぼーとTOKYO-BAY店 改装のため一時閉店 ・3月28日 Velicia イオンスタイル水戸内原店内 閉店
	+1	+1	+2	+3	+3	+2	0	0	+2	+2	+2	-1		
	70	70	71	70	70	70	70	70	71	71	71	71	71	月次概況 新型コロナウイルス感染症の影響により、3月末時点で全 88店舗のうち10店舗が時間短縮営業となっております。 これらの営業時間を短縮した店舗は既存店、全店から除 外せずに前年比を算出しております。
	+2	+2	+3	+3	+3	+2	0	0	+2	+2	+2	+1		
	3	3	3	3	3	3	3	3	3	3	3	3	2	<3月末時点営業時間短縮店舗情報>  71店舗中 10店舗 時短営業  2店舗中 0店舗 時短営業 MiMiK ZaRi 1店舗中 0店舗 時短営業  14店舗中 0店舗 時短営業
	-1	-1	-1	0	0	0	0	0	0	0	0	-1		
MiMiK ZaRi	1	1	1	1	1	1	1	1	1	1	1	1	1	
	0	0	0	0	0	0	0	0	0	0	0	0		
	15	15	15	15	15	15	15	15	15	15	15	15	14	
	0	0	0	0	0	0	0	0	0	0	0	-1		
既存店店舗数	84	84	84	85	84	84	85	87	87	87	87	87	87	