

平成27年3月期
第3四半期決算補足資料

平成27年2月6日

 **英和株式会社**

Progressive Fusion

(東証二部 9857)

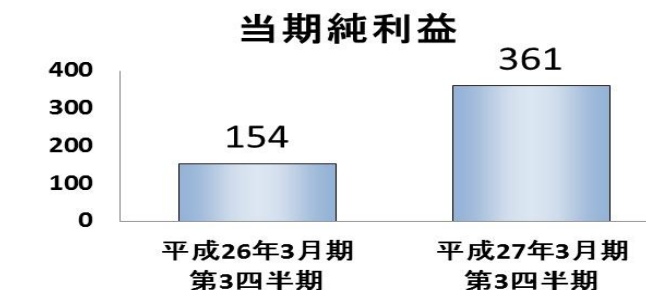
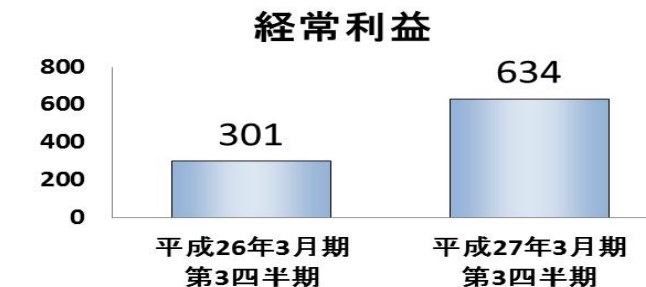
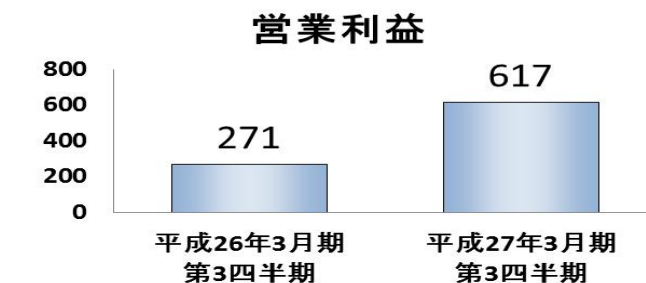
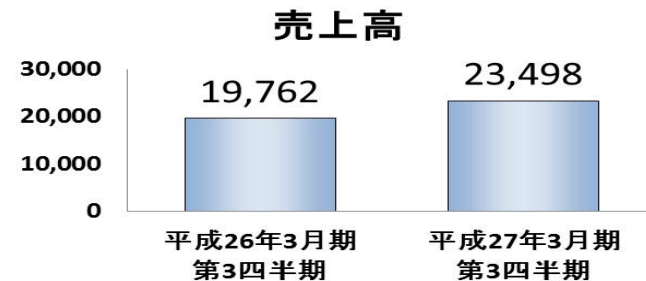
平成27年3月期第3四半期 連結決算概要 … P.3

平成27年3月期 連結業績見通し … P.6

平成27年3月期第3四半期 連結決算概要

平成27年3月期第3四半期業績

(単位:百万円)	平成26年 3月期	平成27年 3月期	前年同期比	
	第3四半期	第3四半期	増減額	増減率
売上高	19,762	23,498	+ 3,735	+ 18.9%
営業利益	271	617	+ 346	+ 127.6%
経常利益	301	634	+ 333	+ 110.4%
当期純利益	154	361	+ 206	+ 133.9%

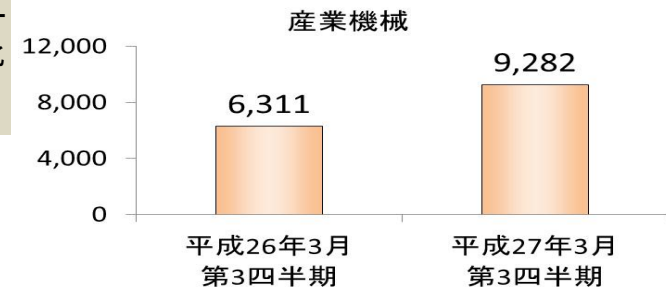
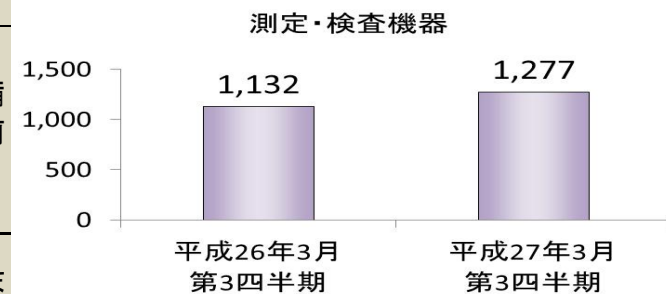
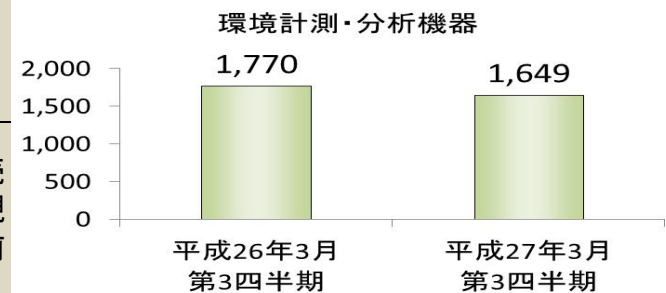
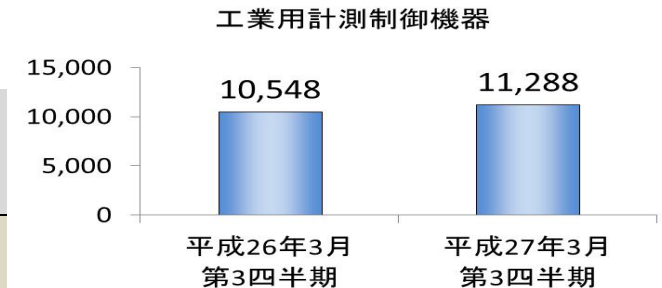


業績の概況

- ▶ プラント・エンジニアリング、石油化学、機械製造業、電力業界等での設備更新投資が堅調に推移し、当社グループの主力商品である工業用計測制御機器の売上が増加いたしました。また、政府補正予算による官公庁向け災害対策用特殊車両や一般産業車両、メガソーラー関連付帯機器の販売が好調で、産業機械の売上が大きく伸長いたしました。

品目別売上高

(単位:百万円)	平成27年3月期		増減要因
	第3四半期	前年同期比	
工業用計測制御機器	11,288	+ 7.0%	定期修繕による機器更新需要に加え、各業界において、国内の設備更新投資が堅調で、プラント・エンジニアリングや機械製造業向けの工業用センサーの売上が伸長し、前年同期比増となりました。
環境計測・分析機器	1,649	▲ 6.8%	石油化学業界向け水質・ガス分析計の販売は堅調であるものの、前年のようなダム監視設備や振動測定機器の大口案件がなく、前年同期比減となりました。
測定・検査機器	1,277	+ 12.8%	フィルム製造業や機械製造業にて、生産設備用検査機器の販売が好調に推移しており、前年同期比増となりました。
産業機械	9,282	+ 47.1%	ポンプ・バルブ等の設備更新が堅調で、また、公共投資による産業車両やメガソーラー関連付帯機器の販売が伸長し、前年同期比大幅増となりました。
合計	23,498	+ 18.9%	



平成27年3月期 連結業績見通し

通期業績見通し



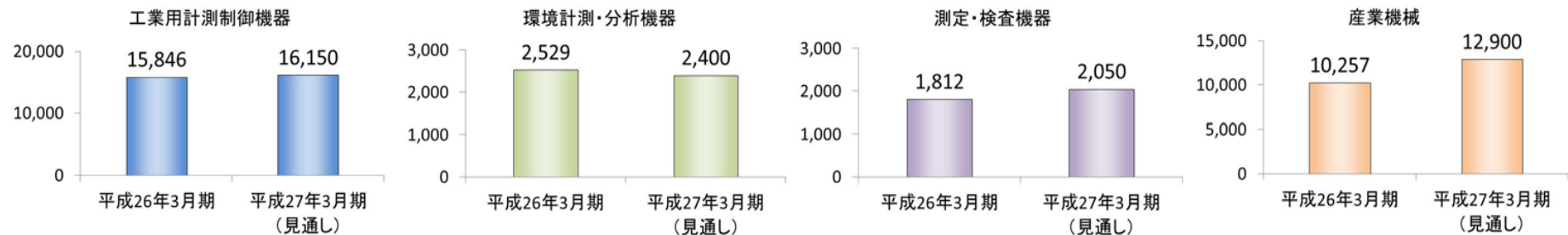
(単位:百万円)	平成26年3月期				平成27年3月期			
	第3四半期	前年同期比	通 期	前年同期比	第3四半期	前年同期比	通期(見通し)	前年同期比
売上高	19,762	+ 9.0%	30,446	+ 13.1%	23,498	+ 18.9%	33,500	+ 10.0%
営業利益	271	+ 23.0%	677	+ 19.3%	617	+ 127.6%	810	+ 19.6%
経常利益	301	+ 37.0%	713	+ 25.2%	634	+ 110.4%	810	+ 13.6%
当期純利益	154	+ 52.4%	376	+ 20.5%	361	+ 133.9%	485	+ 28.7%
1株当たり利益(円)	24.38	+ 52.4%	59.49	+ 20.4%	57.06	+ 134.0%	76.60	+ 28.8%
総資産	17,536	+ 10.0%	20,350	+ 16.6%	19,365	+ 10.4%	—	—
純資産	6,975	+ 5.7%	7,190	+ 4.8%	7,478	+ 7.2%	—	—
自己資本比率(%)	39.8	▲ 1.6	35.3	▲ 4.0	38.6	▲ 1.2	—	—

通期 業績見通し

- 当社グループの事業領域においては、公共投資や民間企業の国内設備更新投資の回復により、主力である工業用計測制御機器の販売が堅調に推移し、メガソーラー関連機器や産業車両等の産業機械の販売が予想以上に伸長しております。平成27年3月期の通期連結業績予想につきましては、平成26年10月31日に発表いたしました業績予想を上方修正しております。詳細につきましては、平成27年1月30日公表の「業績予想及び配当予想の修正に関するお知らせ」をご参照下さい。

通期品目別売上高見通し

(単位:百万円)	平成26年3月期				平成27年3月期						進捗率 (対見通し)
	第3四半期	構成比	通 期	構成比	第3四半期	構成比	前年同期比	通期(見通し)	構成比	前年同期比	
工業用計測制御機器	10,548	53.4%	15,846	52.0%	11,288	48.0%	+ 7.0%	16,150	48.2%	+ 1.9%	69.9%
環境計測・分析機器	1,770	9.0%	2,529	8.3%	1,649	7.0%	▲ 6.8%	2,400	7.2%	▲ 5.1%	68.7%
測定・検査機器	1,132	5.7%	1,812	6.0%	1,277	5.4%	+ 12.8%	2,050	6.1%	+ 13.1%	62.3%
産業機械	6,311	31.9%	10,257	33.7%	9,282	39.5%	+ 47.1%	12,900	38.5%	+ 25.8%	72.0%
合 計	19,762	100.0%	30,446	100.0%	23,498	100.0%	+ 18.9%	※ 33,500	100.0%	+ 10.0%	70.1%



※平成27年3月期通期見通しは、平成27年1月30日に発表した修正予想値となっております。

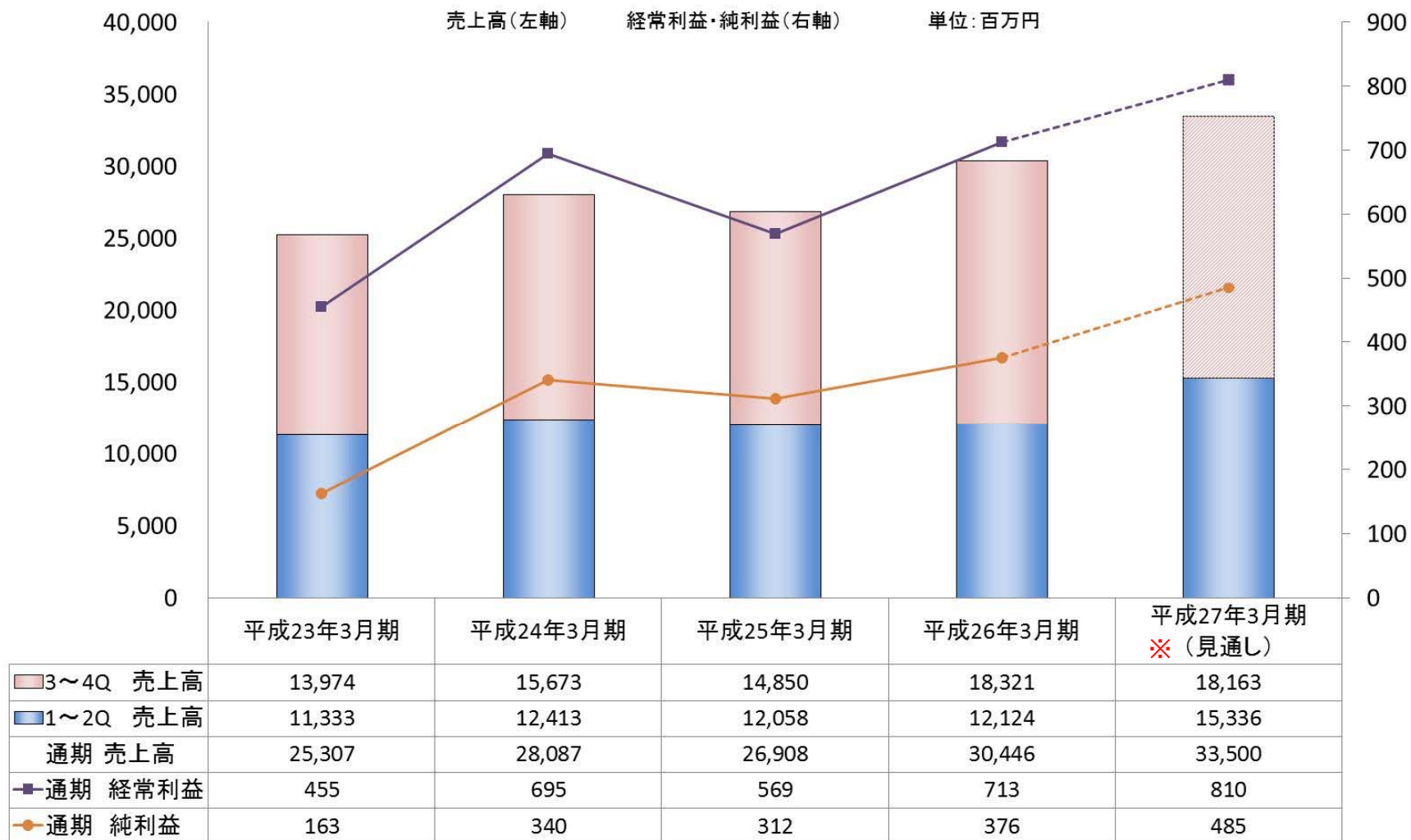
通期業界別売上高見通し

(単位:百万円)	平成26年3月期				平成27年3月期					
	第3四半期	構成比	通期	構成比	第3四半期	構成比	前年同期比	通期(見通し)	構成比	前年同期比
プラント	2,967	15.0%	5,019	16.5%	3,799	16.2%	+ 28.0%	5,600	16.7%	+ 11.6%
機械	2,938	14.9%	4,521	14.9%	4,144	17.6%	+ 41.0%	5,500	16.4%	+ 21.6%
電機	1,857	9.4%	2,743	9.0%	1,968	8.4%	+ 6.0%	2,900	8.7%	+ 5.7%
化学	1,829	9.3%	2,663	8.7%	2,038	8.7%	+ 11.4%	2,900	8.7%	+ 8.9%
造船	1,231	6.2%	1,767	5.8%	1,285	5.5%	+ 4.4%	1,900	5.7%	+ 7.5%
鉄鋼・ 非鉄金属	1,187	6.0%	1,741	5.7%	1,165	5.0%	▲ 1.9%	1,700	5.1%	▲ 2.4%
その他	7,750	39.2%	11,990	39.4%	9,097	38.7%	+ 17.4%	13,000	38.8%	+ 8.4%
合計	19,762	100.0%	30,446	100.0%	23,498	100.0%	+ 18.9%	※ 33,500	100.0%	+ 10.0%



※平成27年3月期通期見通しは、平成27年1月30日に発表した修正予想値となっております。

売上高・経常利益・純利益業績推移



※平成26年3月期第3四半期より、東武機器(株)を連結子会社としております。
 ※平成27年3月期通期見通しは、平成27年1月30日に発表した修正予想値となっております。

本資料に関するお問い合わせ先



経営企画部

TEL: 06-6539-4816

E-Mail: ir-info@eiwa-net.co.jp

URL: <http://www.eiwa-net.co.jp>

(注)この決算説明資料に記載されている売上高及び利益等の計画金額は、いずれも当社グループ会社の事業に関連する業界の動向についての見通しを含む国内及び諸外国の経済状況、並びに各種通貨間の為替レートの変動その他の業績に影響を与える要因についての現時点での入手可能な情報をもとにした見通しを前提としています。これらは、市況、競合状況、新規取扱商品の導入及びその成否等、多くの不確実な要因の影響を受ける為、実際の売上高及び利益等は、この資料に記載されている計画とは大きく異なる場合があります。本情報及び資料の利用は、利用者の判断によって行って下さいますようお願いいたします。本資料利用の結果生じたいかなる損害についても、当社は一切責任を負いません。