

株式会社メイテック

2018年3月期 第1四半期決算

2017年7月27日

証券コード 9744

人と技術で次代を拓く

MEITEC

Engineering Firm at The Core

将来の見通しに関する注意事項

本資料に記載した業績見通し等の将来に関する記述は、当社が現在入手している情報及び合理的であると判断する一定の前提に基づいており、実際の業績等は様々な要因により大きく異なる可能性があります。

実際の業績等に影響を与える可能性のある重要な要因には、既に公表している有価証券報告書等で記載した「事業等のリスク」に係る事項があります。なお、業績に影響を与える要因はこれらに限定されるものではありません。

IRに関するお問い合わせ

E-mail : ir@meitec.com

Tel : 03-5413-0131

人と技術で次代を拓く

MEITEC

Engineering Firm at The Core

2018年3月期 第1四半期業績 グループ連結

- ✓ 売上高は前期比で4.3%増収、営業利益は14.9%増益
- ✓ 原価率は0.8%低下 ← 子会社売却やメイテックの稼働率が改善したため

(百万円未満切捨て)	'17年3月期 1Q実績	'18年3月期 1Q実績	前年同期比 増減額	前年同期比 増減率	'17年5月公表 2Q期初予想	予想 進捗率
売上高	21,822	22,763	+940	+4.3%	45,000	50.6%
売上原価	16,286	16,801	+515	+3.2%	33,400	
原価率	74.6%	73.8%	▲0.8%			
販売管理費	3,139	3,208	+69	+2.2%	6,800	
営業利益	2,397	2,753	+356	+14.9%	4,800	57.4%
営業利益率	11.0%	12.1%	+1.1%		10.7%	
経常利益	2,398	2,752	+354	+14.8%	4,800	57.3%
特別損益	△2	△10	▲7			
税金等調整前当期純利益	2,395	2,742	+347	+14.5%		
親会社株主に帰属する当期純利益	1,543	1,695	+151	+9.8%	3,100	54.7%
当期純利益率	7.1%	7.4%	+0.3%			

2018年3月期 第1四半期業績 メイテック

- ✓ 売上高は前期比で5.0%増収、営業利益は18.6%増益
- ✓ 稼働率は改善 ← 新卒エンジニア社員数が前期より少なかったことや配属が順調に推移したため

(百万円未満切捨て)	'17年3月期 1Q実績	'18年3月期 1Q実績	前年同期比 増減額	前年同期比 増減率	'17年5月公表 2Q期初予想	予想 進捗率
売上高	16,886	17,723	+ 836	+ 5.0%	35,000	50.6%
営業利益	1,983	2,351	+ 368	+ 18.6%	4,000	58.8%
営業利益率	11.7%	13.3%	+ 1.6%		11.4%	
経常利益	2,555	3,091	+ 536	+ 21.0%	4,700	65.8%
当期純利益	1,808	2,182	+ 374	+ 20.7%	3,200	68.2%
稼働率(全体)	93.9%	95.2%	+ 1.3%		95.7%	
稼働時間<h/day>	8.77	8.66	▲0.11	▲1.3%	8.74	
6月末エンジニア社員数<名>	6,772	6,916	+ 144	+ 2.1%		

2018年3月期 第1四半期業績 メイテックフィルダーズ

- ✓ 売上高は前期比で13.2%増収、営業利益は6.7%増益
- ✓ 稼働率は低下 ← 新卒エンジニア社員が前期より多かったため

(百万円未満切捨て)	'17年3月期 1Q実績	'18年3月期 1Q実績	前年同期比 増減額	前年同期比 増減率	'17年5月公表 2Q期初予想	予想 進捗率
売上高	3,535	4,001	+466	+13.2%	7,900	50.6%
営業利益	246	262	+16	+6.7%	600	43.7%
営業利益率	7.0%	6.6%	▲0.4%		7.6%	
経常利益	246	260	+13	+5.6%	600	43.3%
当期純利益	177	178	—	+0.3%	400	44.5%
稼働率(全体)	91.8%	90.9%	▲0.9%		93.2%	
稼働時間<h/day>	8.83	8.74	▲0.09	▲1.0%	8.87	
6月末エンジニア社員数<名>	1,970	2,244	+274	+13.9%		

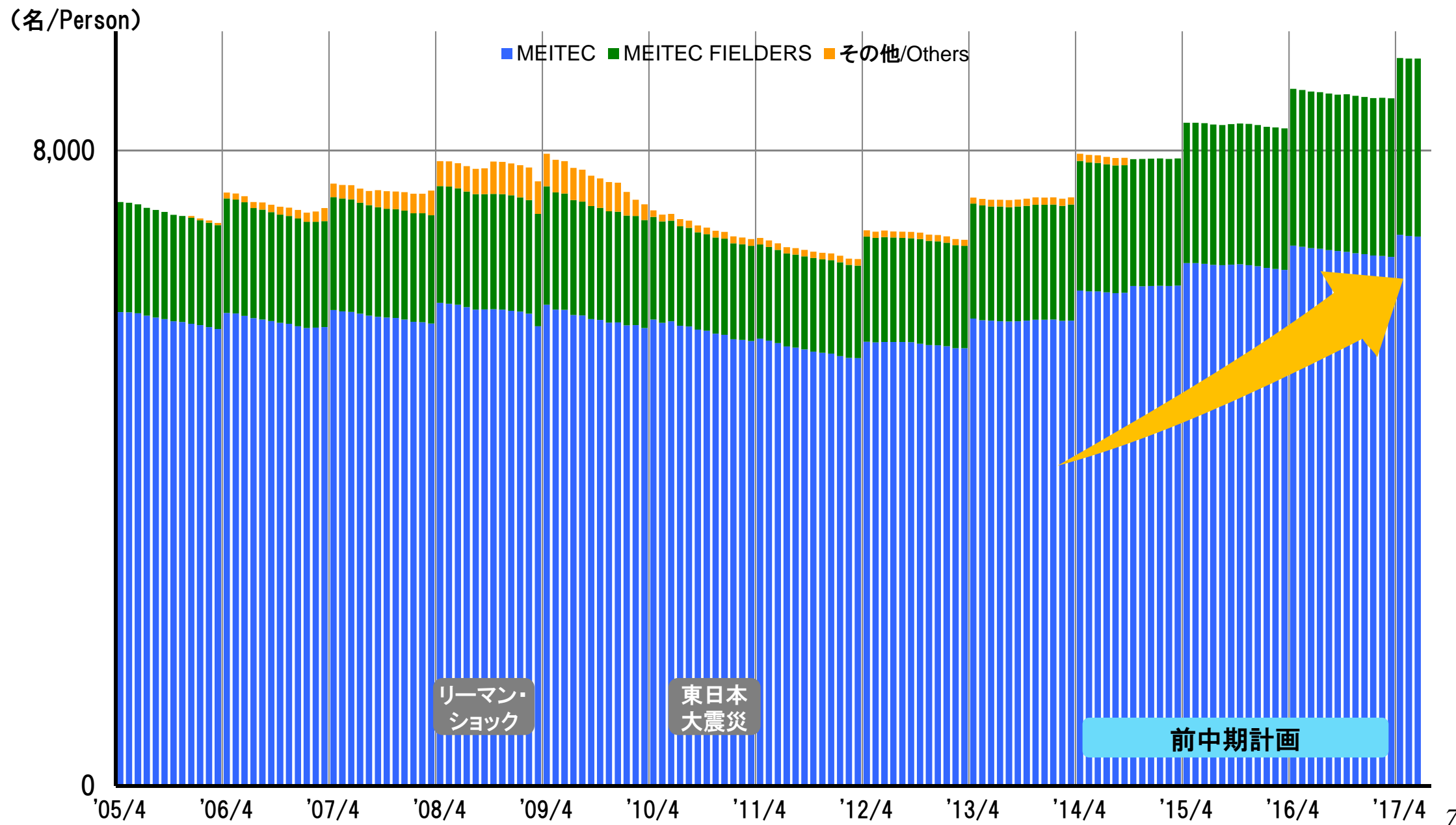
2018年3月期 第1四半期業績 各社別の概況

✓ エンジニアリングソリューション事業の業績は好調に推移

	エンジニアリングソリューション事業				エンジニア紹介事業
	メイテック	メイテック フィルダーズ	メイテック キャスト	メイテック EX	メイテック ネクスト
(百万円)					
売上高	17,723	4,001	719	28	375
前期比 増減額	+ 836	+ 466	+ 44	+ 6	▲ 18
前期比 増減率	+ 5.0%	+ 13.2%	+ 6.5%	+ 30.5%	▲ 4.7%
営業利益	2,351	262	34	△ 5	105
前期比 増減額	+ 368	+ 16	+ 0	+ 1	▲ 51
前期比 増減率	+ 18.6%	+ 6.7%	+ 1.6%	—	▲ 32.7%
経常利益	3,091	260	34	△ 5	105
当期純利益	2,182	178	23	△ 5	72

エンジニア社員数 グループ連結

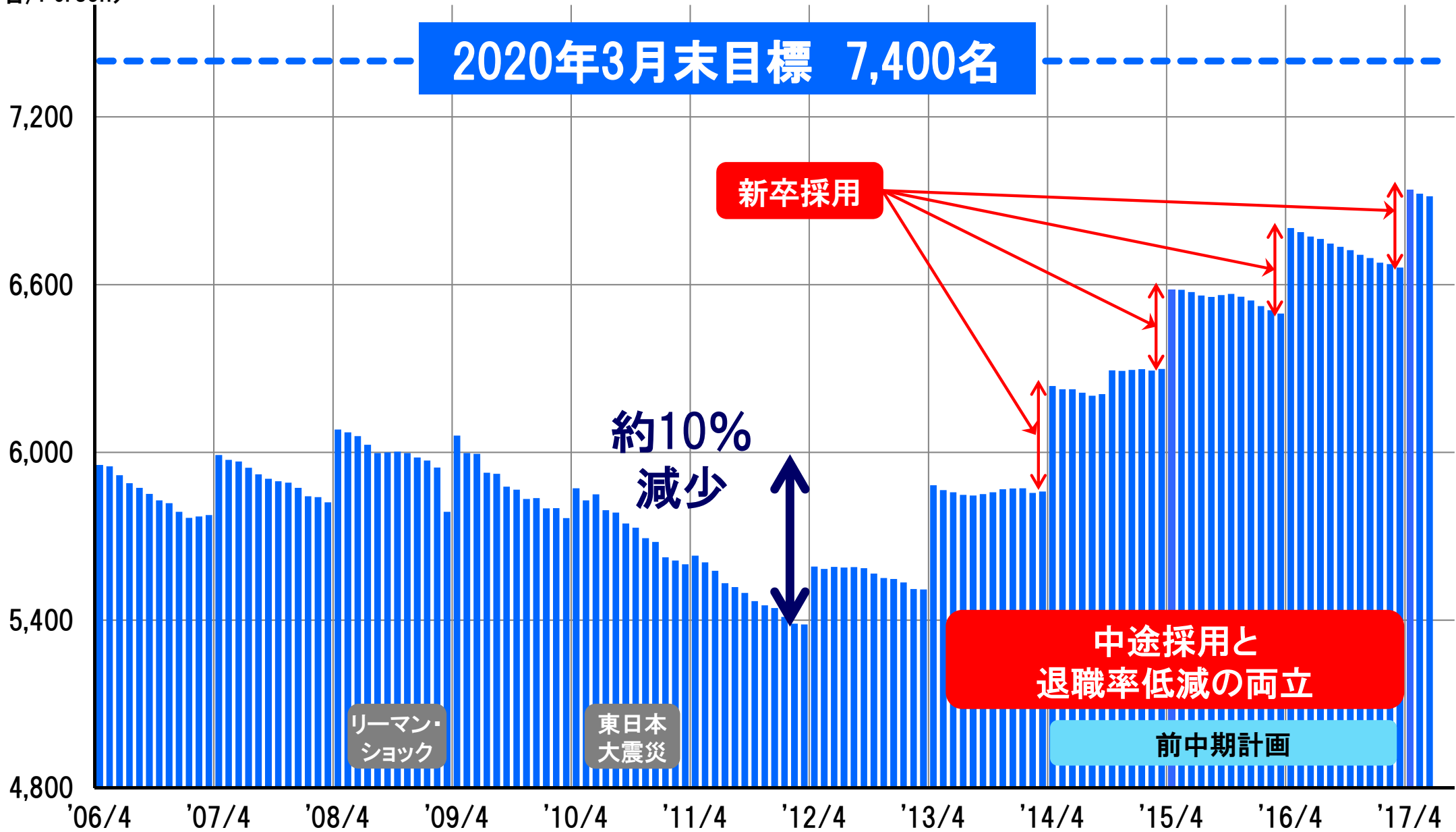
✓ 6月末のエンジニア社員数は9,160名（前年6月末比+418名、+4.8%）



エンジニア社員数 メイテック

✓ 6月末エンジニア社員数は6,916名（前年6月末比+144名、+2.1%）

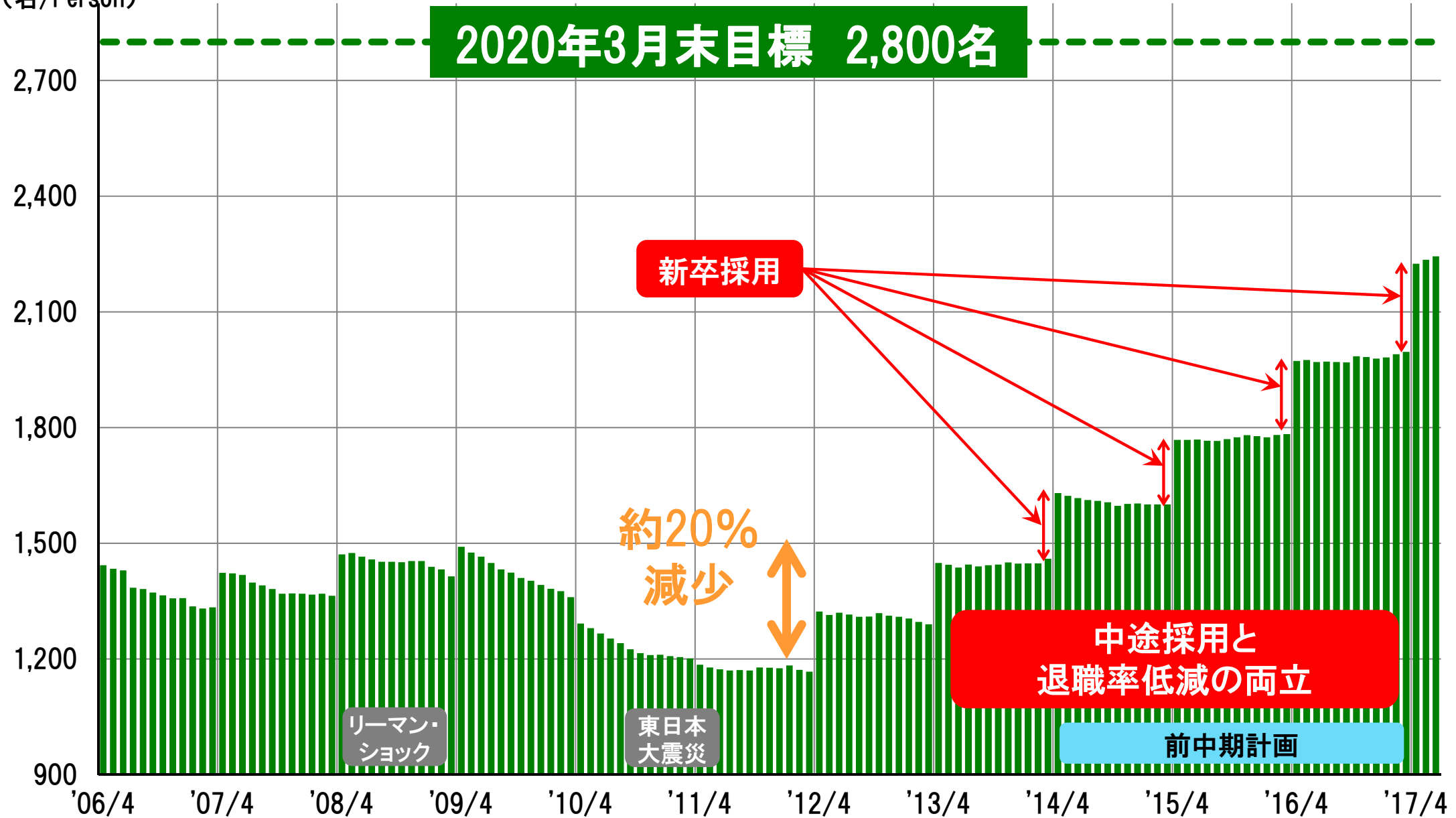
(名/Person)



エンジニア社員数 メイテックフィルダーズ

✓ 6月末エンジニア社員数は2,244名（前年6月末比+274名、+13.9%）

(名/Person)



中途採用（2018年3月期）

- メーカーへの転職希望者の決定数は継続して増加しており、企業の求人ニーズに衰えはみられない
⇒転職市場は継続激化
- ✓引き続き、採用基準を保持した上で、機械系・電気電子系を中心に、効率的な採用活動を継続
→生涯プロエンジニアを継続創出する事業事実の理解促進による応募者集客力強化
→紹介会社との連携強化

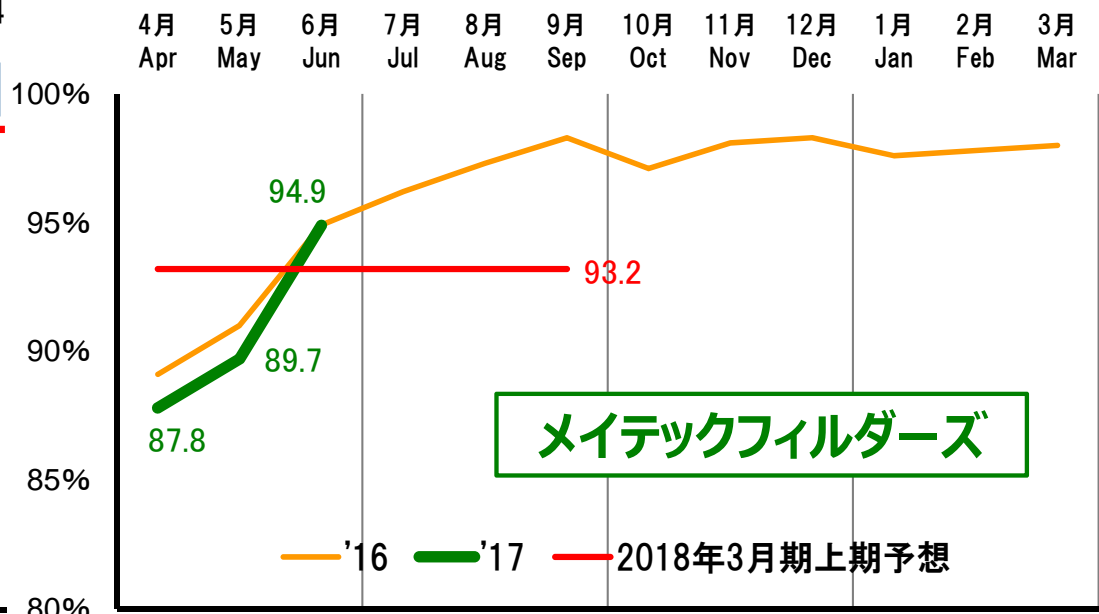
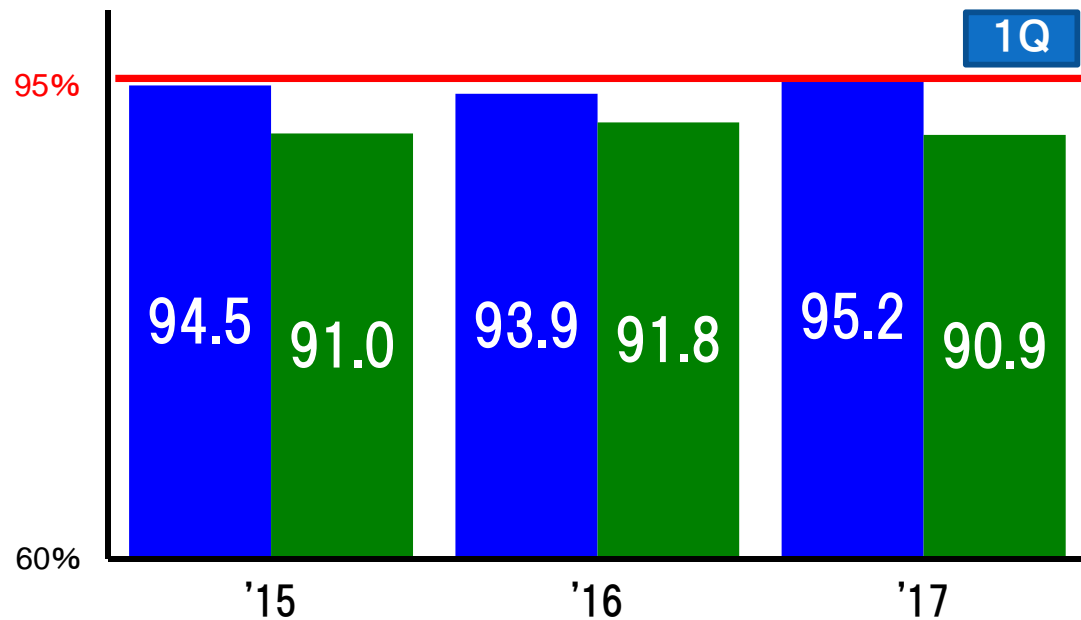
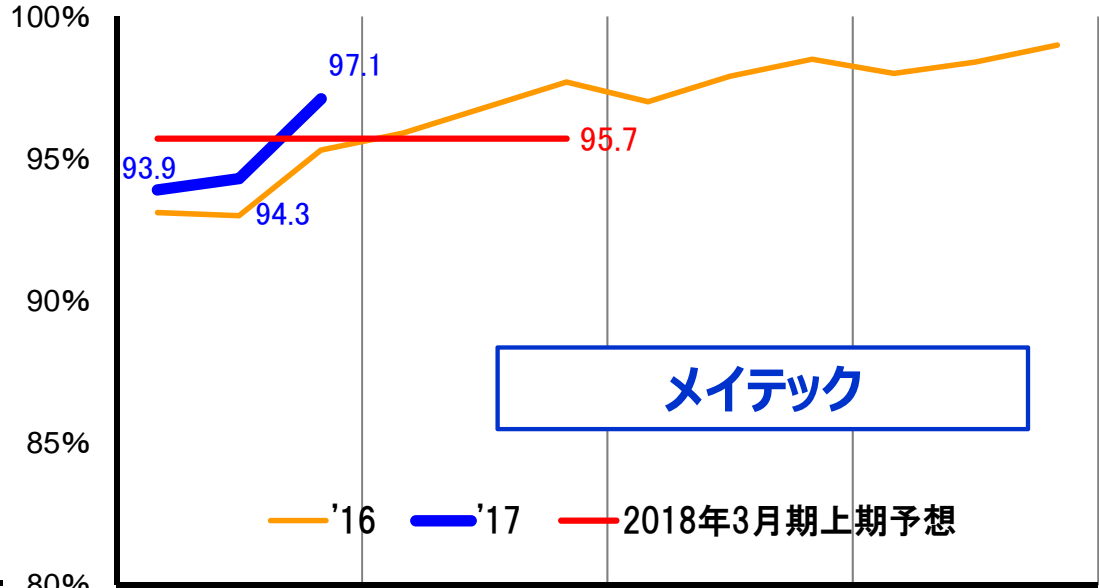
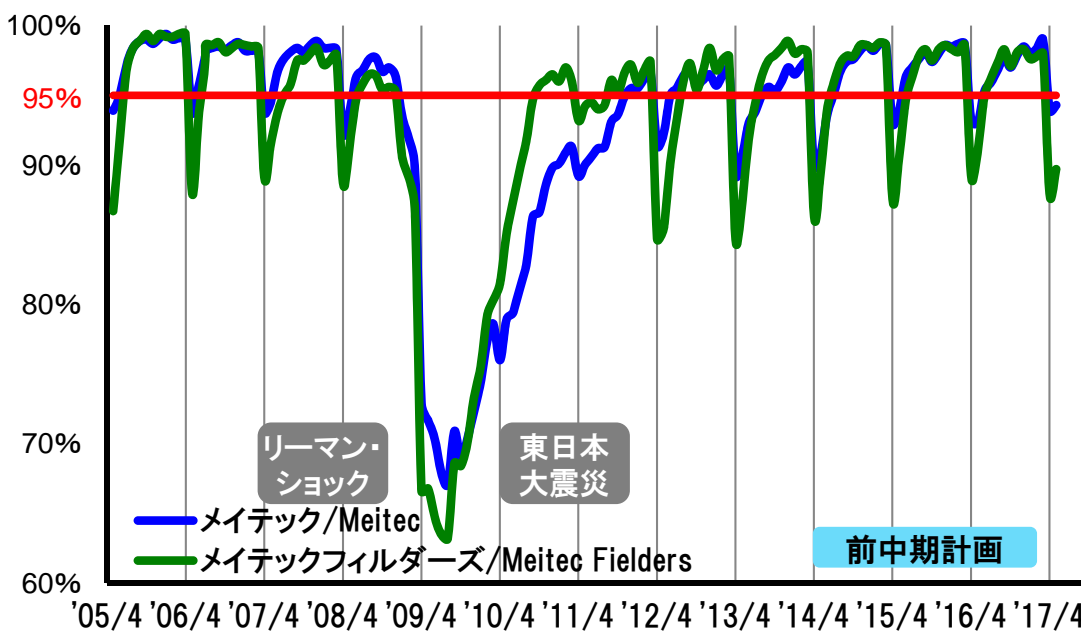
新卒採用（2018年4月入社）

- 2012年以降、連続して求人企業数、採用計画数が伸びており、引き続き厳しい競争環境
 - ✓生涯プロエンジニアに至る具体的なキャリアパスを理解してもらうことに注力（インターンシップ開催他）
 - ✓応募者志向を大切にしたい採用活動を継続
- ※設計・開発部門で最先端技術や最新の製品開発に携わるソリューション提供のため、採用基準は下げられない

(名)	2018年3月期						2019年3月期	
	17年4月入社 新卒採用数 (実績)	中途採用数		採用数合計		18年4月入社 新卒採用数 (実績)	前期比	
		〈目標〉	前期比	〈目標〉	前期比			
メイテック	308	150	+39	458	+9	360	+52	
メイテック フィルダーズ	213	215	+34	428	+65	230	+17	
合計	521	365	+73	886	+74	590	+69	

稼働率

✓ 堅調な受注環境の下、昨年より早いペースで配属が進捗しており、稼働率は順調に推移

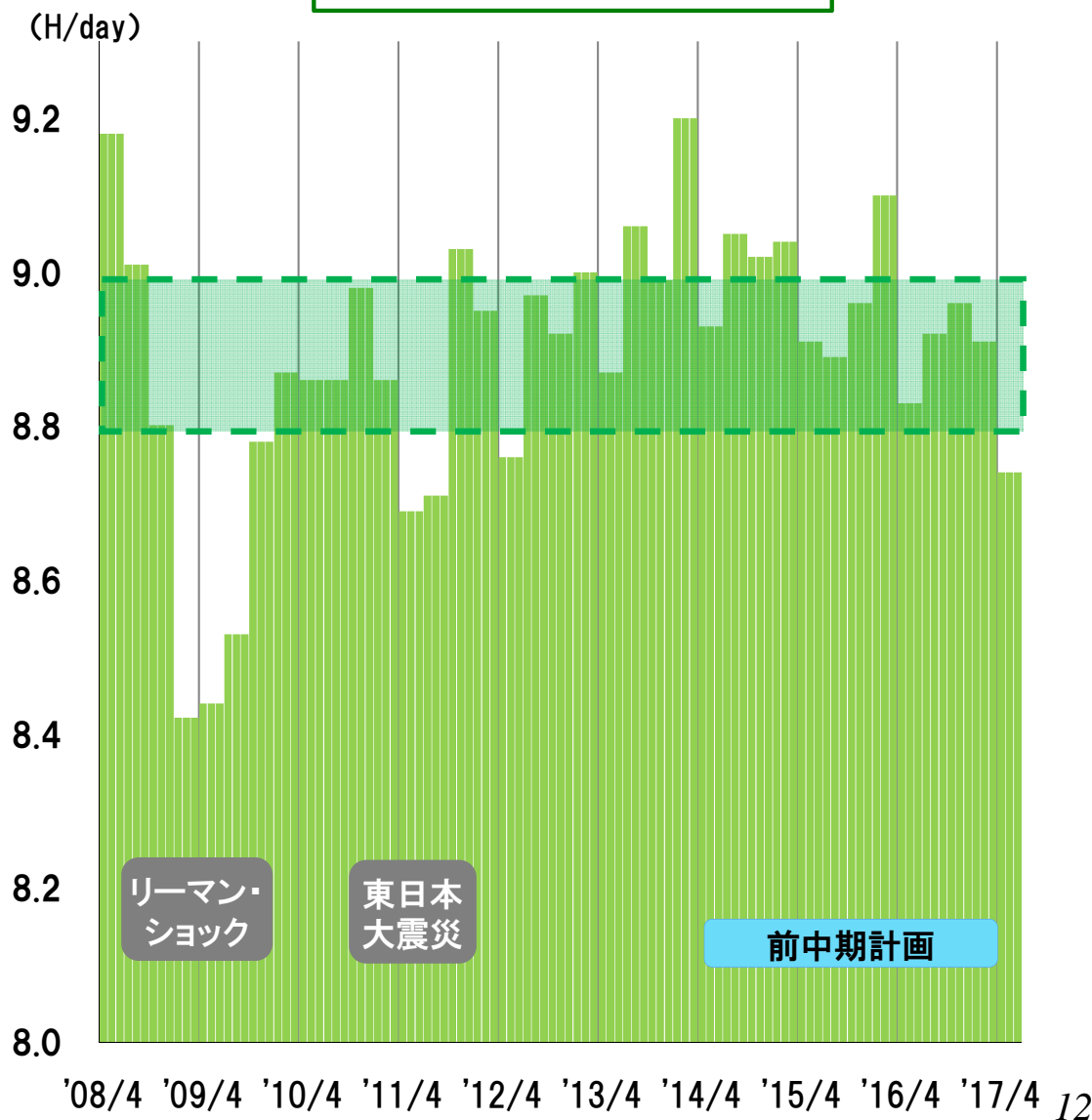
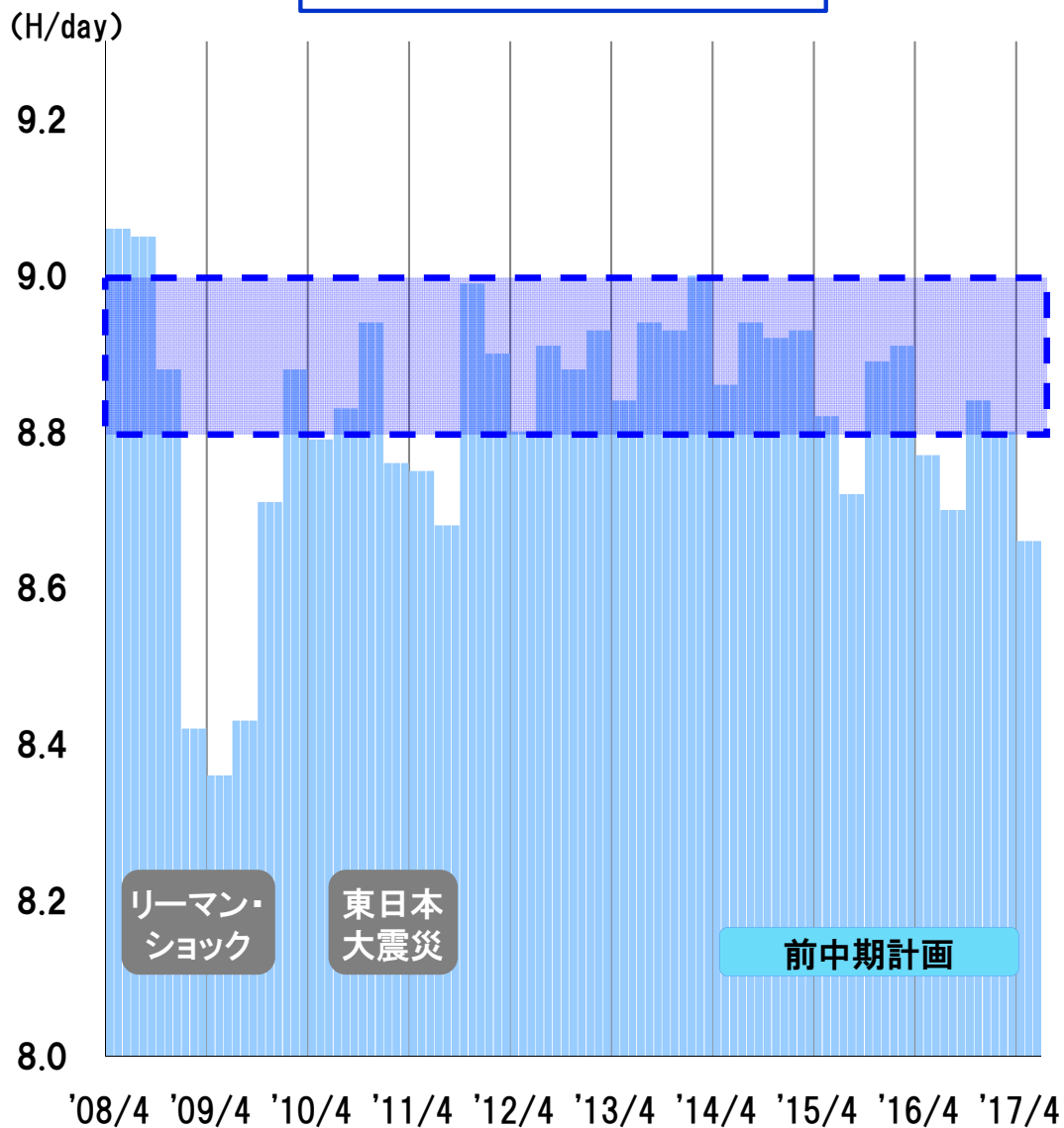


稼働時間

✓ 稼働時間は、時間外労働の減少等を背景に前年比で低下

メイテック

メイテックフィルダース



人と技術で次代を拓く

MEITEC

Engineering Firm at The Core