

# 2023年3月期 決算補足資料



東証プライム 証券コード：9729

2023年5月11日（木）

# 目次

## 2023年3月期

|                |   |
|----------------|---|
| 決算ハイライト        | 3 |
| 連結売上高 前年同期比増減  | 4 |
| 連結営業利益 前年同期比増減 | 5 |
| その他トピックス       | 6 |

## Appendix

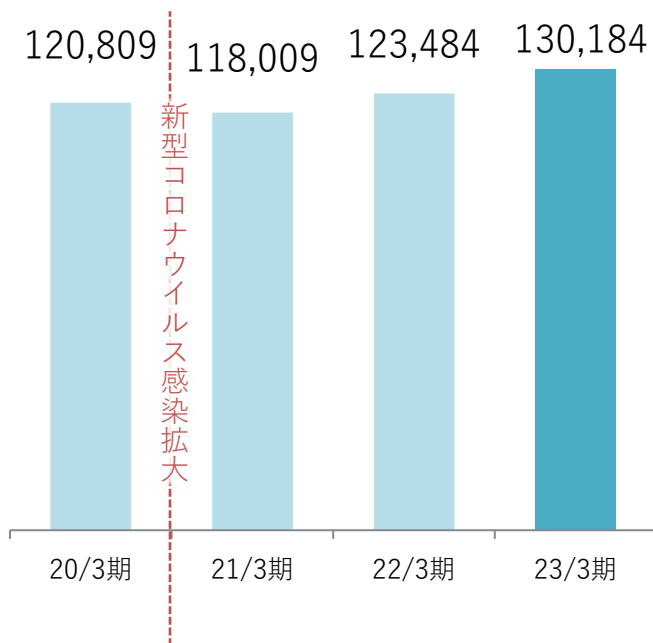
|                      |    |
|----------------------|----|
| 連結 損益の状況 (P/L)       | 8  |
| 連結 財務の状況 (B/S)       | 9  |
| 連結 キャッシュフローの状況 (C/F) | 10 |
| 設備投資の実績              | 11 |
| セグメントの構成および事業内容      | 12 |

# 決算ハイライト

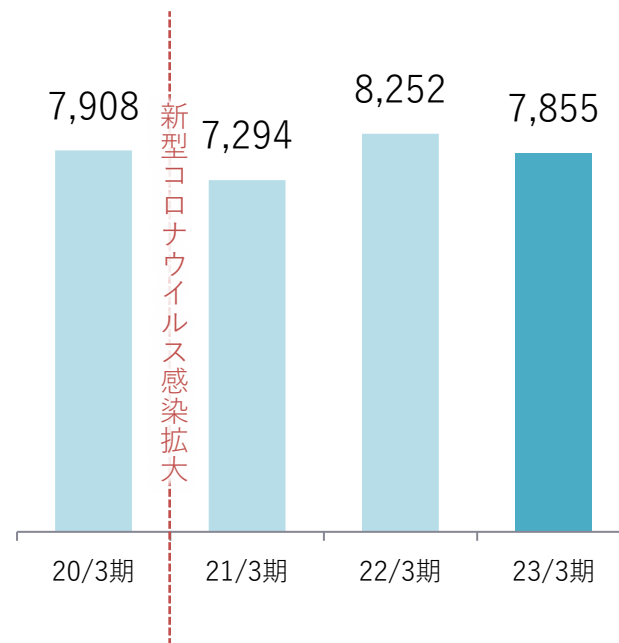
- ✓ 全セグメントにおいて増収、連結売上高は過去最高を更新
- ✓ 営業利益は原価率上昇などにより2期ぶりの減益となるも計画を上回って着地

(単位：百万円)

売上高 **+5.4%**

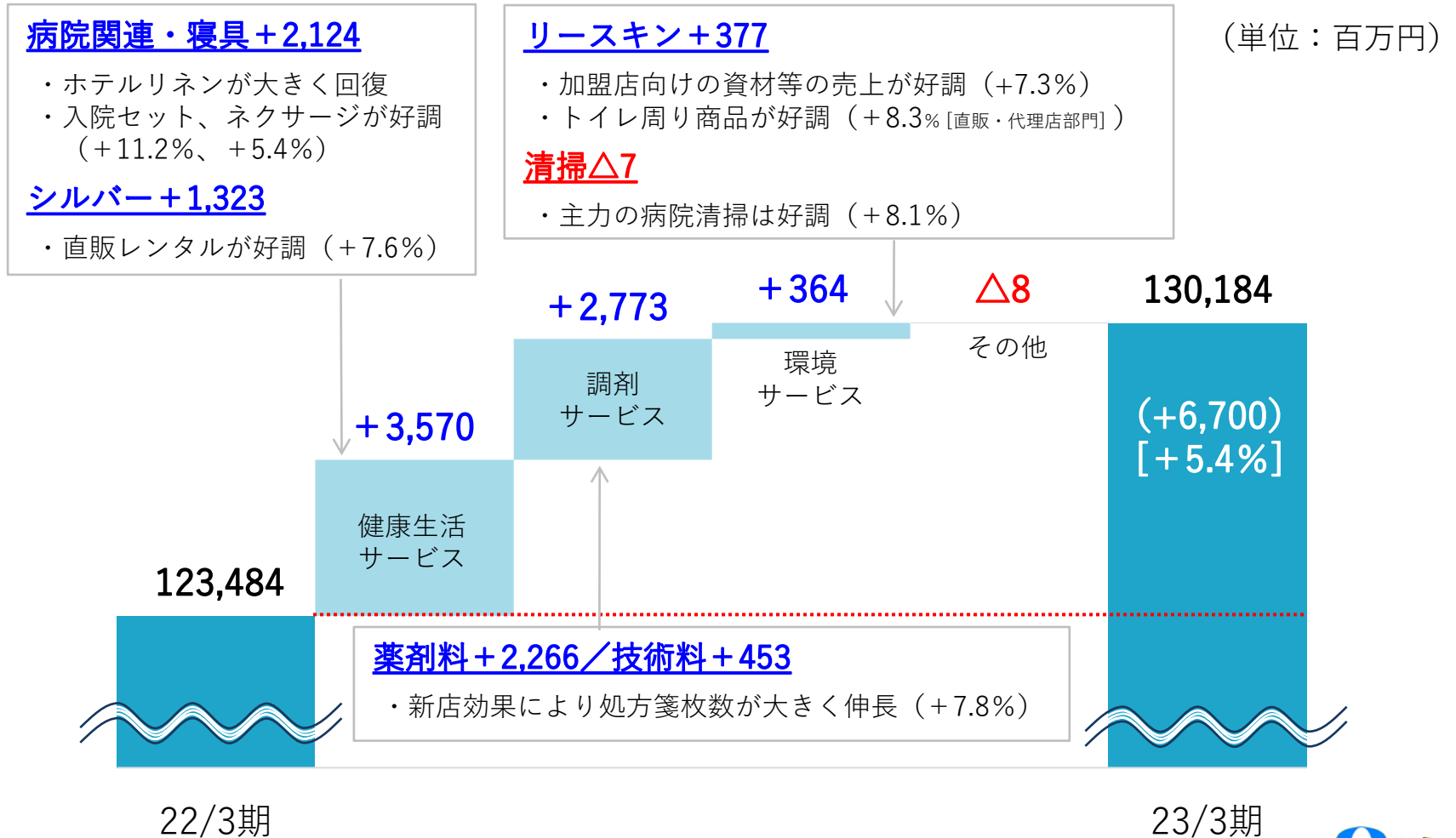


営業利益 **△4.8%**



# 連結売上高 主な増減要因

## 主力のレンタル売上が順調に推移、健康生活・調剤は過去最高



# 連結営業利益 主な増減要因

増収効果の一方、調剤コストやシステム関連費用の増加などにより減益

(単位：百万円)

## 病院関連・寝具+251

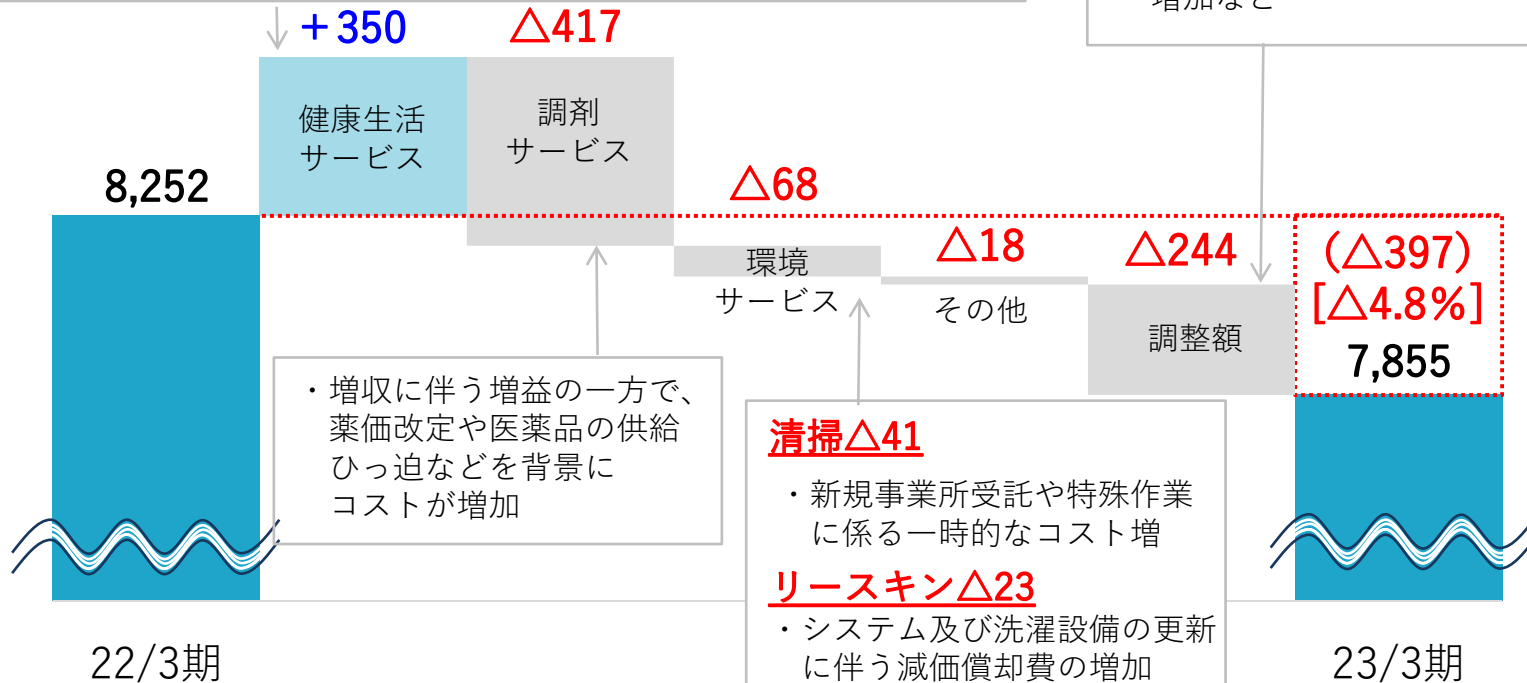
- ・増収に伴う増益（ホテルリネン回復による収益性改善が寄与）
- ・工場エネルギー単位の改善、取引価格の見直しなどにより燃料費高騰や資材費増などの影響を最小限に

## シルバー+26

- ・資材費増加の一方、増収に伴う増益

## トーカイ管理部門費用+202

- ・DX推進やシステム関連費用の増加など



・増収に伴う増益の一方で、薬価改定や医薬品の供給ひっ迫などを背景にコストが増加

## 清掃△41

- ・新規事業所受託や特殊作業に係る一時的なコスト増

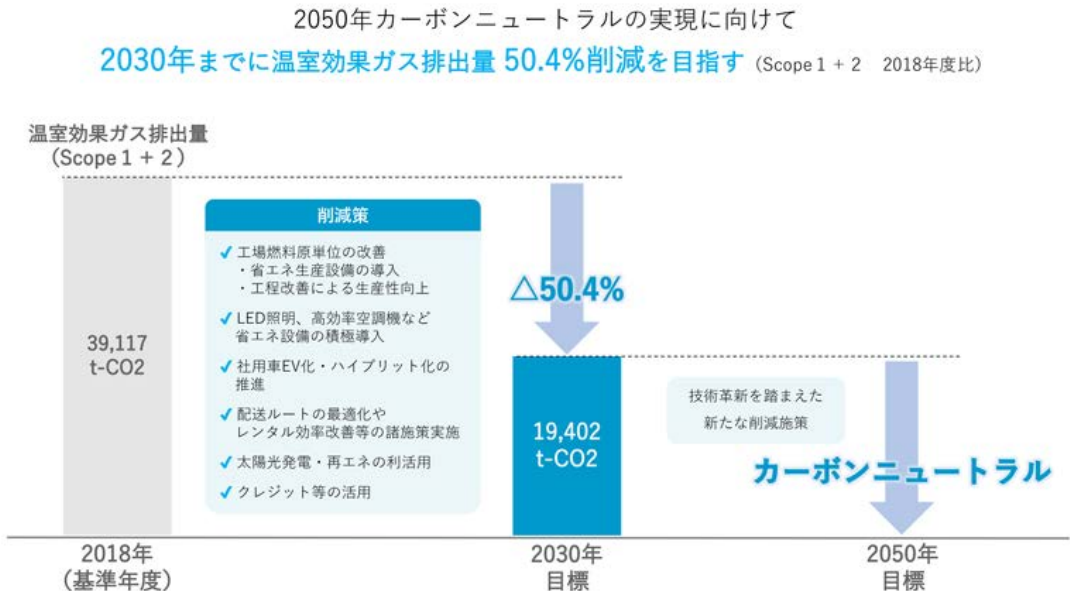
## リースキン△23

- ・システム及び洗濯設備の更新に伴う減価償却費の増加

# その他トピックス（サステナビリティ）

## 温室効果ガス排出量の中長期の削減目標を設定（2023/3/24公表）

- ✓ スコープ1および2の合計を2030年までに2018年度比で50.4%削減。2050年のカーボンニュートラルの実現を目指す。
- ✓ スコープ3については、サプライヤーと連携しながら削減に向けた取り組みを検討、進めていく予定。



## 「トーカイグループ人権方針」を制定

- ✓ 社会的に重要性の高まる人権課題へ積極的に対応するべく、「トーカイグループ人権方針」を新たに制定。人権尊重の取り組みを一層推進することにより、持続可能な社会の実現とさらなる企業価値向上を目指す。

人権方針はこちら → [人権尊重に関する取り組み | 株式会社トーカイ \(tokai-corp.com\)](https://www.tokai-corp.com/jp/sustainability/human-rights)

# Appendix



# 連結 損益の状況 (P/L)

(単位：百万円)

|                             | 21/3期          | 22/3期          | 23/3期          | 増減額           | 増減率          |
|-----------------------------|----------------|----------------|----------------|---------------|--------------|
| <b>売上高</b>                  | <b>118,009</b> | <b>123,484</b> | <b>130,184</b> | <b>+6,700</b> | <b>+5.4%</b> |
| 健康生活サービス                    | 60,631         | 63,517         | 67,088         | +3,570        | +5.6%        |
| 調剤サービス                      | 44,098         | 46,561         | 49,334         | +2,773        | +6.0%        |
| 環境サービス                      | 13,072         | 13,194         | 13,559         | +364          | +2.8%        |
| その他                         | 206            | 211            | 202            | △8            | △4.2%        |
| <b>営業利益</b>                 | <b>7,294</b>   | <b>8,252</b>   | <b>7,855</b>   | <b>△397</b>   | <b>△4.8%</b> |
| 健康生活サービス                    | 5,403          | 6,312          | 6,663          | +350          | +5.6%        |
| 調剤サービス                      | 3,006          | 3,097          | 2,680          | △417          | △13.5%       |
| 環境サービス                      | 944            | 1,101          | 1,032          | △68           | △6.2%        |
| その他                         | 31             | 34             | 16             | △18           | △53.1%       |
| 調整額                         | △2,091         | △2,294         | △2,538         | △244          | -            |
| <b>経常利益</b>                 | <b>8,050</b>   | <b>8,878</b>   | <b>8,080</b>   | <b>△797</b>   | <b>△9.0%</b> |
| <b>親会社株主に帰属する<br/>当期純利益</b> | <b>5,481</b>   | <b>5,806</b>   | <b>6,106</b>   | <b>+300</b>   | <b>+5.2%</b> |



# 連結 財務の状況 (B/S)

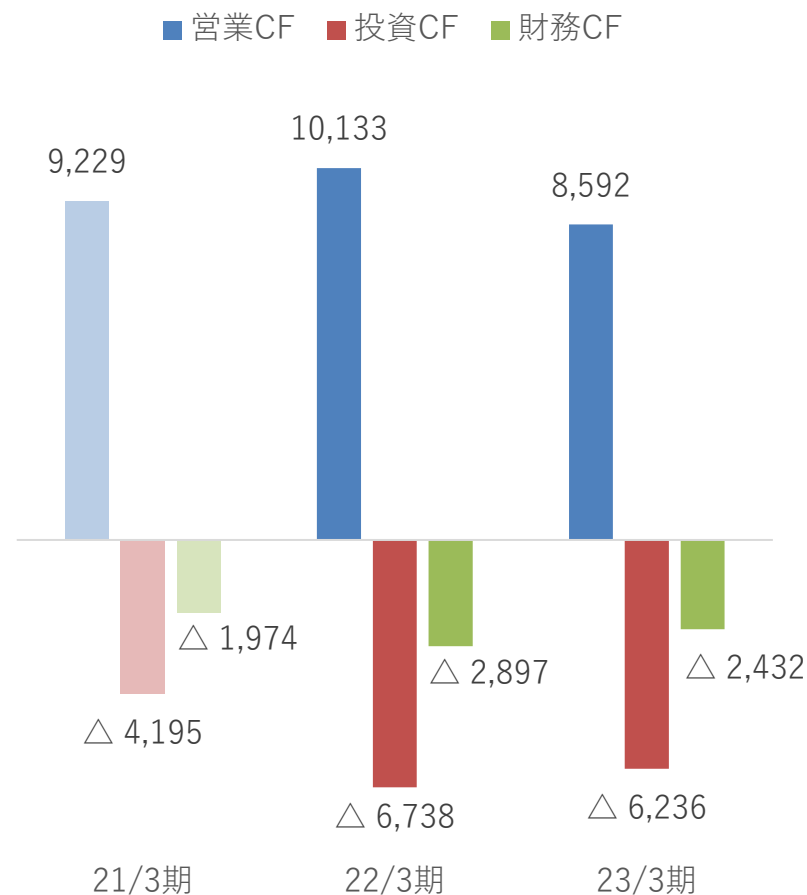
(単位：百万円)

|          | 22/3期   | 23/3期   | 増減額    |
|----------|---------|---------|--------|
| 流動資産     | 59,748  | 62,628  | +2,879 |
| 固定資産     | 46,151  | 48,157  | +2,005 |
| 資産合計     | 105,900 | 110,785 | +4,885 |
| 流動負債     | 23,194  | 23,561  | +366   |
| 固定負債     | 5,186   | 5,000   | △185   |
| 負債合計     | 28,381  | 28,562  | +181   |
| 純資産合計    | 77,519  | 82,223  | +4,704 |
| 負債・純資産合計 | 105,900 | 110,785 | +4,885 |
| 自己資本比率   | 72.7%   | 73.7%   | +1.0P  |

# 連結 キャッシュフローの状況 (C/F)

(単位：百万円)

|                | 22/3期  | 23/3期  | 増減額    |
|----------------|--------|--------|--------|
| 営業活動によるCF      | 10,133 | 8,592  | △1,541 |
| 投資活動によるCF      | △6,738 | △6,236 | 502    |
| 財務活動によるCF      | △2,897 | △2,432 | 464    |
| 現金及び現金同等物の増減額  | 521    | △35    | △556   |
| 現金及び現金同等物の期末残高 | 35,508 | 35,541 | 32     |

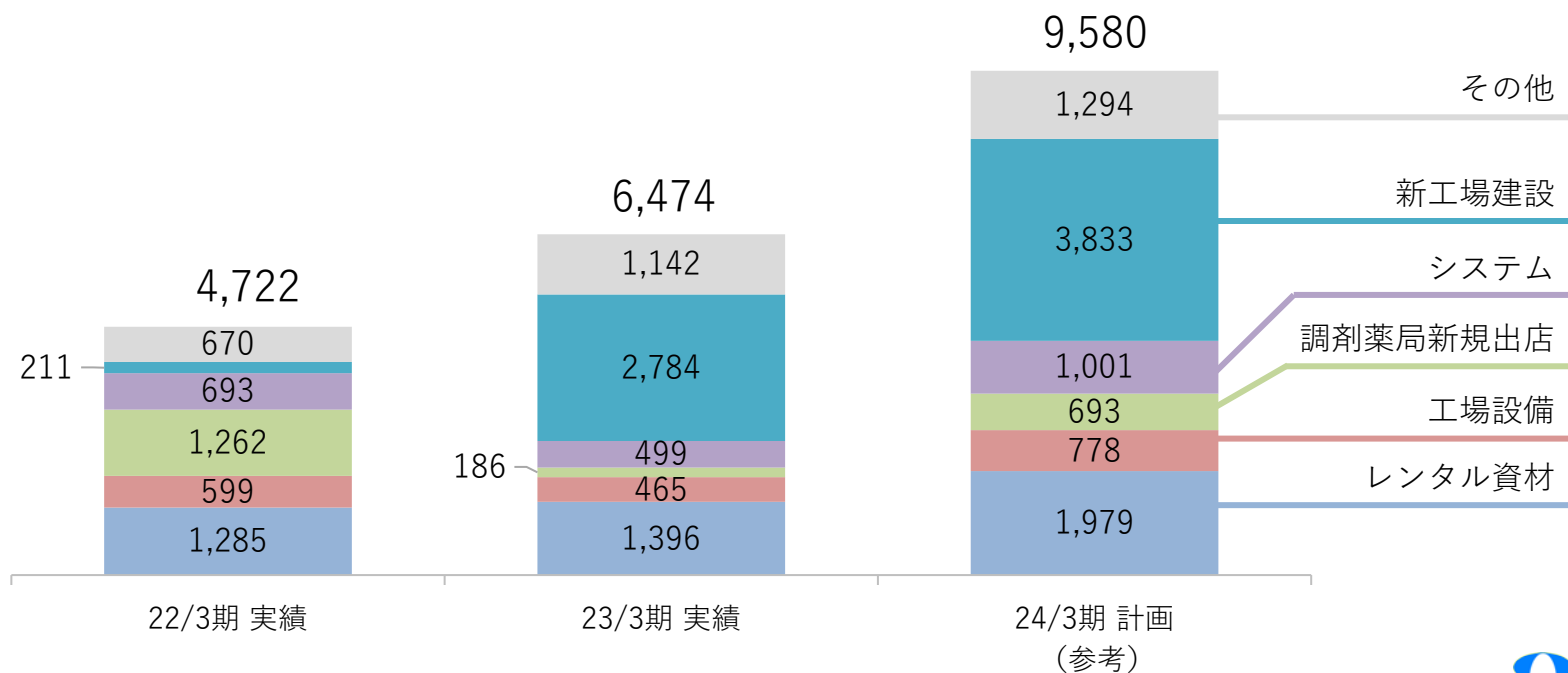


# 設備投資の実績

(単位：百万円)

|      | 22/3期 | 23/3期 |        | 24/3期<br>(計画) |       |
|------|-------|-------|--------|---------------|-------|
|      |       |       | 増減額    |               | 増減率   |
| 設備投資 | 4,722 | 6,474 | +1,752 | +37.1%        | 9,580 |
| 減価償却 | 3,863 | 4,189 | +325   | +8.4%         | 4,929 |

(設備投資の内訳)



# セグメントの構成および事業内容

## 病院関連・寝具

### <病院関連事業>

病院寝具・白衣等のレンタルやリネンサプライ、看護補助、院内物流管理等の医療周辺業務の受託  
介護福祉施設にも寝具類のレンタルを提供



### <寝具・リネンサプライ事業>

ホテル等宿泊施設への寝具類のレンタルおよびリネンサプライ

## シルバー

介護保険制度に基づく介護用品のレンタル・販売、住宅改修サービス



## 給食

医療機関や介護福祉施設等における給食サービス



## その他

### <クリーニング設備製造事業>

クリーニング工場の省人化や効率化に寄与する、仕上げ工程の機械設備の開発・製造

### <アクアクララ事業>

宅配水「アクアクララ」サービス ほか

## その他

### <太陽光事業>

自社所有地での太陽光を活用した売電事業

ほか

## 調剤薬局

医療機関の門前一等地を中心とした調剤専門薬局「たんぼ薬局」を展開



## リースキン

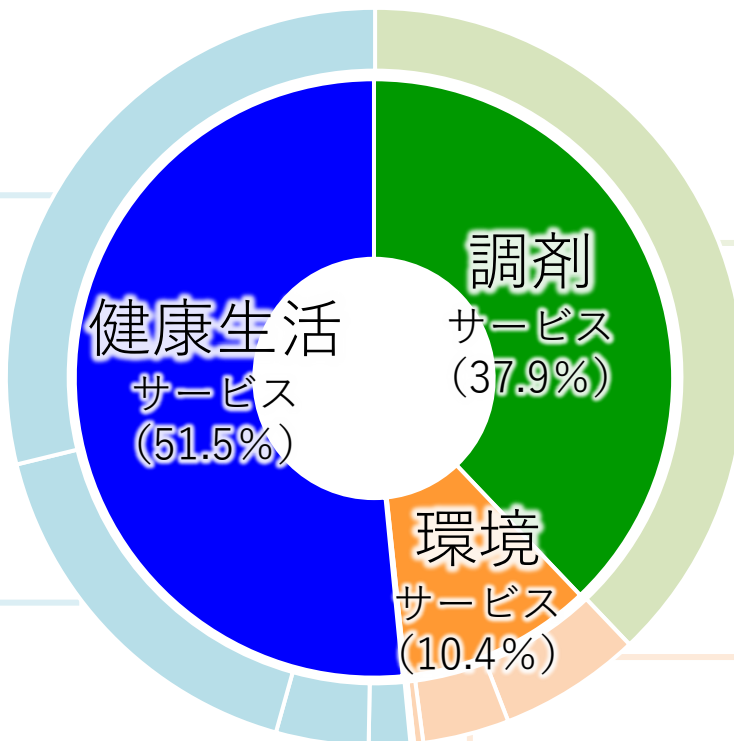
環境美化用品のレンタルを行う「リースキン」ブランドのフランチャイズチェーンを全国で展開



## 清掃



医療機関や介護施設を中心とした建物の清掃・管理サービスを展開



※セグメントの構成比は2023年3月期連結売上高に占める比率です。  
※上記のほか、報告セグメントに含んでいない事業（売上高構成比0.2%）があります。

## 本資料および当社 I R に関するお問合せ先

経営企画本部 経営企画部 経営企画・I R 課

E - mail : ir\_info@tokai-corp.com

T E L : 058-263-5111

F A X : 058-263-5145

### 将来の見通しに関する記述についての注意

本資料で記述されている将来についての予想および見通しは、現時点で入手可能な情報に基づき当社が判断したものであり、潜在的なリスクや不確実性が含まれています。そのため、さまざまな要因の変化により、実際の業績は記述されている将来の見通しとは異なる可能性があることをご承知おきください。