

# 2024年3月期 決算 補足説明資料

2024年5月8日  
株式会社クレオ（スタンダード:9698）



「明日」に挑み、  
「明日」を創る。



2024  
健康経営優良法人  
Health and productivity

# 2024年3月期 連結業績概要

売上高 : システム運用・サービス事業の影響により、前期比で338百万円減少  
営業利益 : ソリューションサービス事業の高原価プロジェクト収束に伴う反動増などにより、前期比で180百万円増加  
経常利益 : 営業利益の増加により前期比で188百万円の増加  
当期利益 : 営業利益の増加により前期比で230百万円の増加

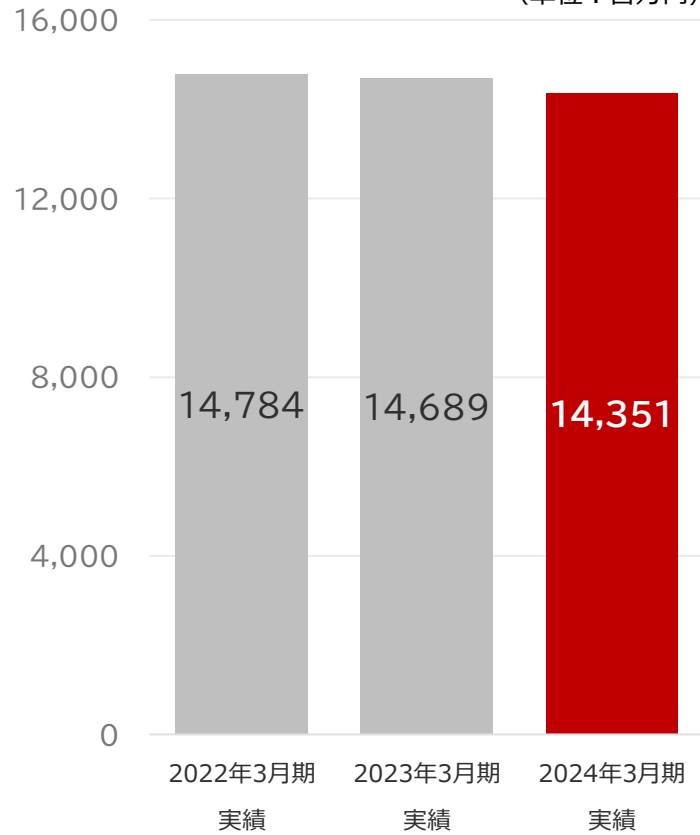
(単位 : 百万円、%)

	2023年3月期 実績	2024年3月期 実績	前期比	
			増減	%
売上高	14,689	14,351	▲338	▲2.3
営業利益	904	1,085	180	+20.0
経常利益	911	1,100	188	+20.7
純利益	487	717	230	+47.2

# 直近3力年度の業績推移

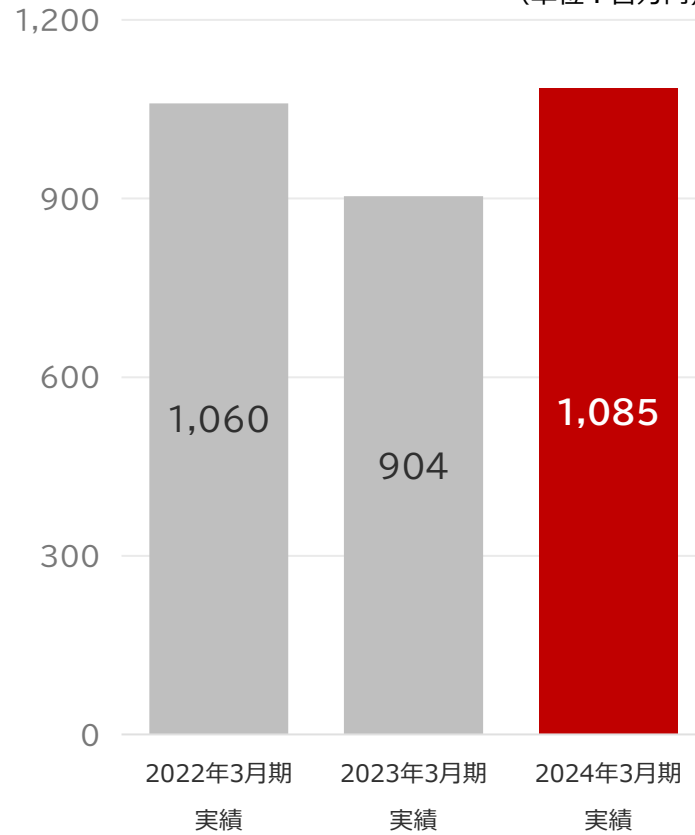
## 売上高

(単位：百万円)



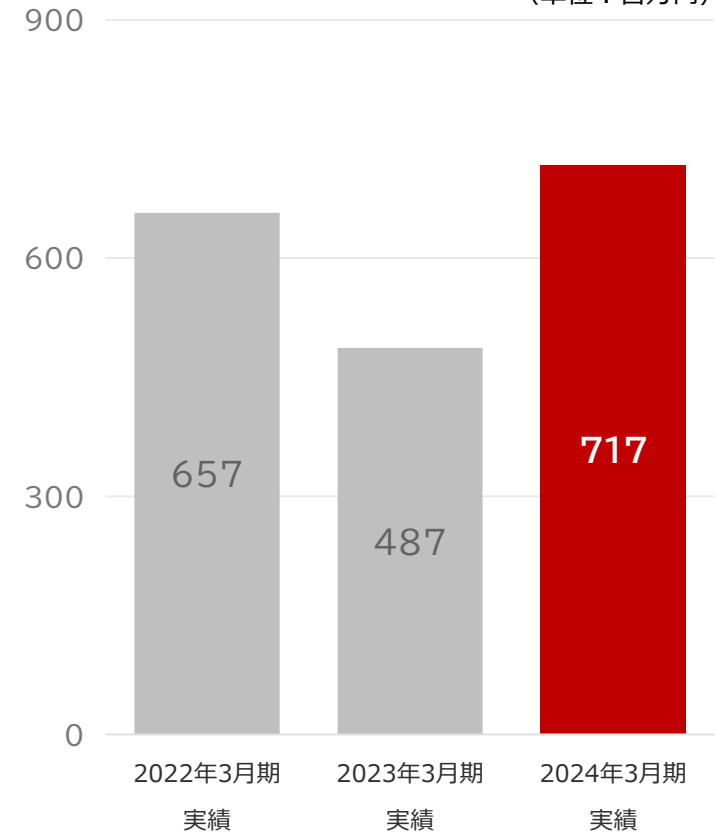
## 営業利益

(単位：百万円)



## 純利益

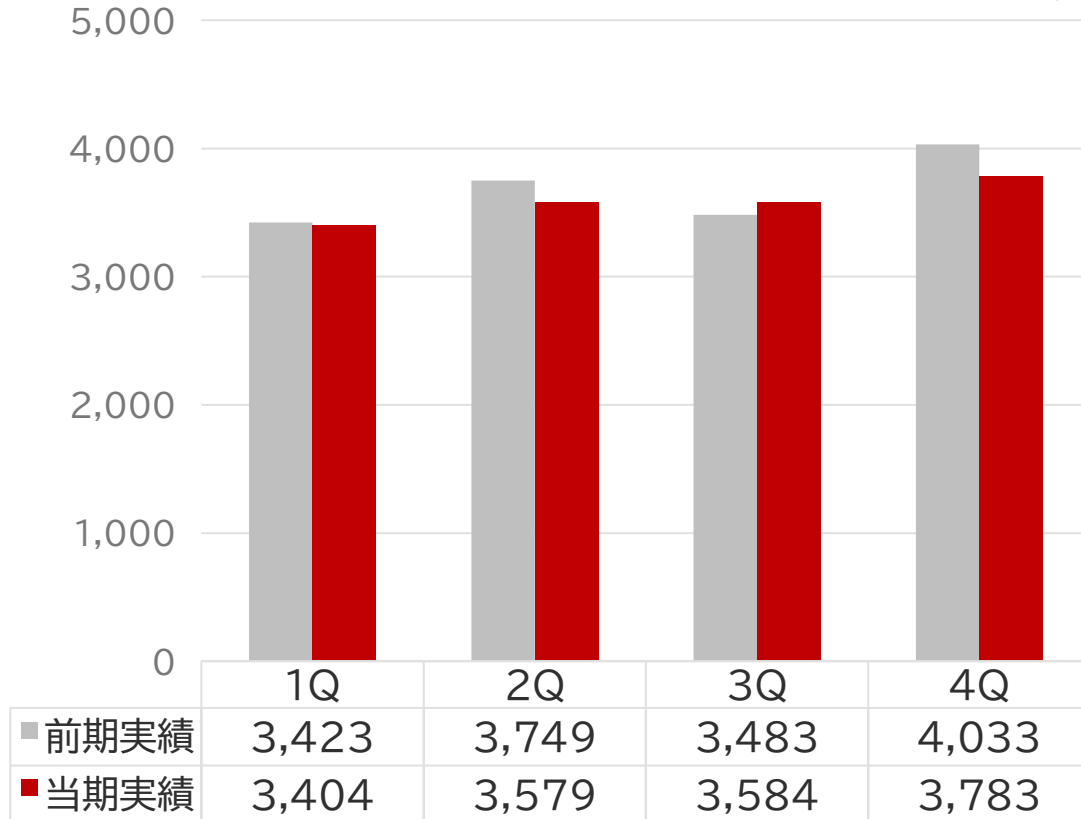
(単位：百万円)



# 四半期別の売上高・営業利益

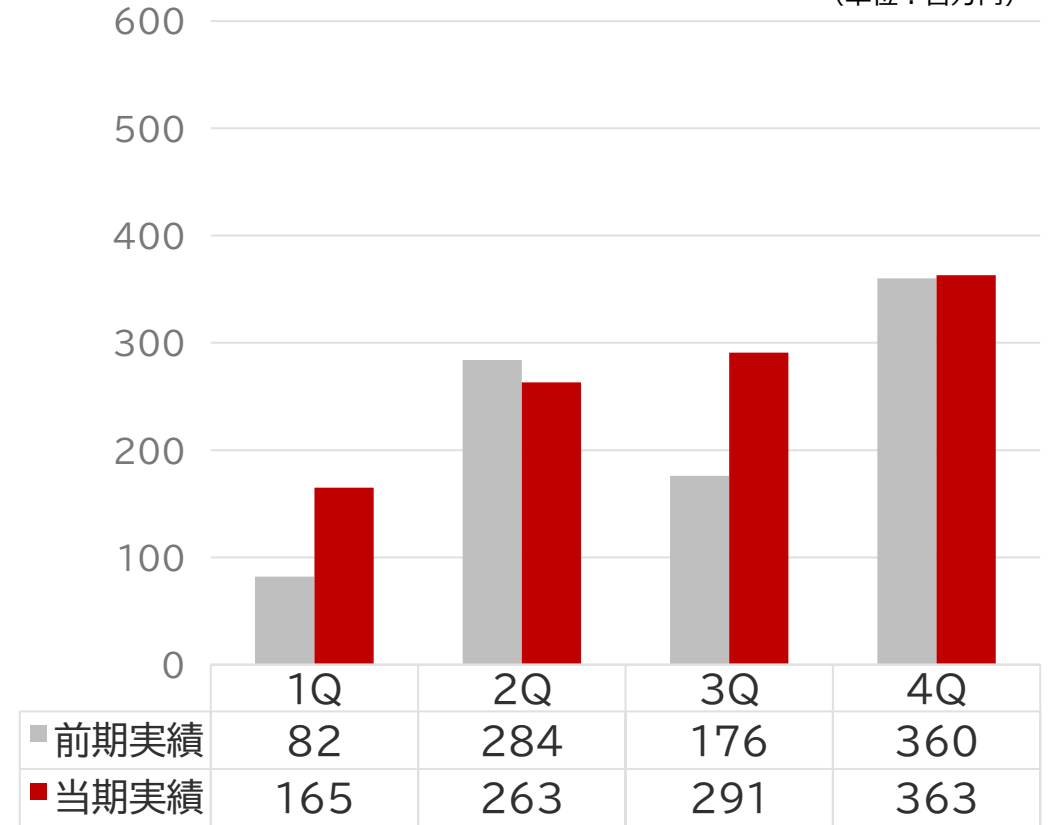
## 四半期別売上高

(単位：百万円)



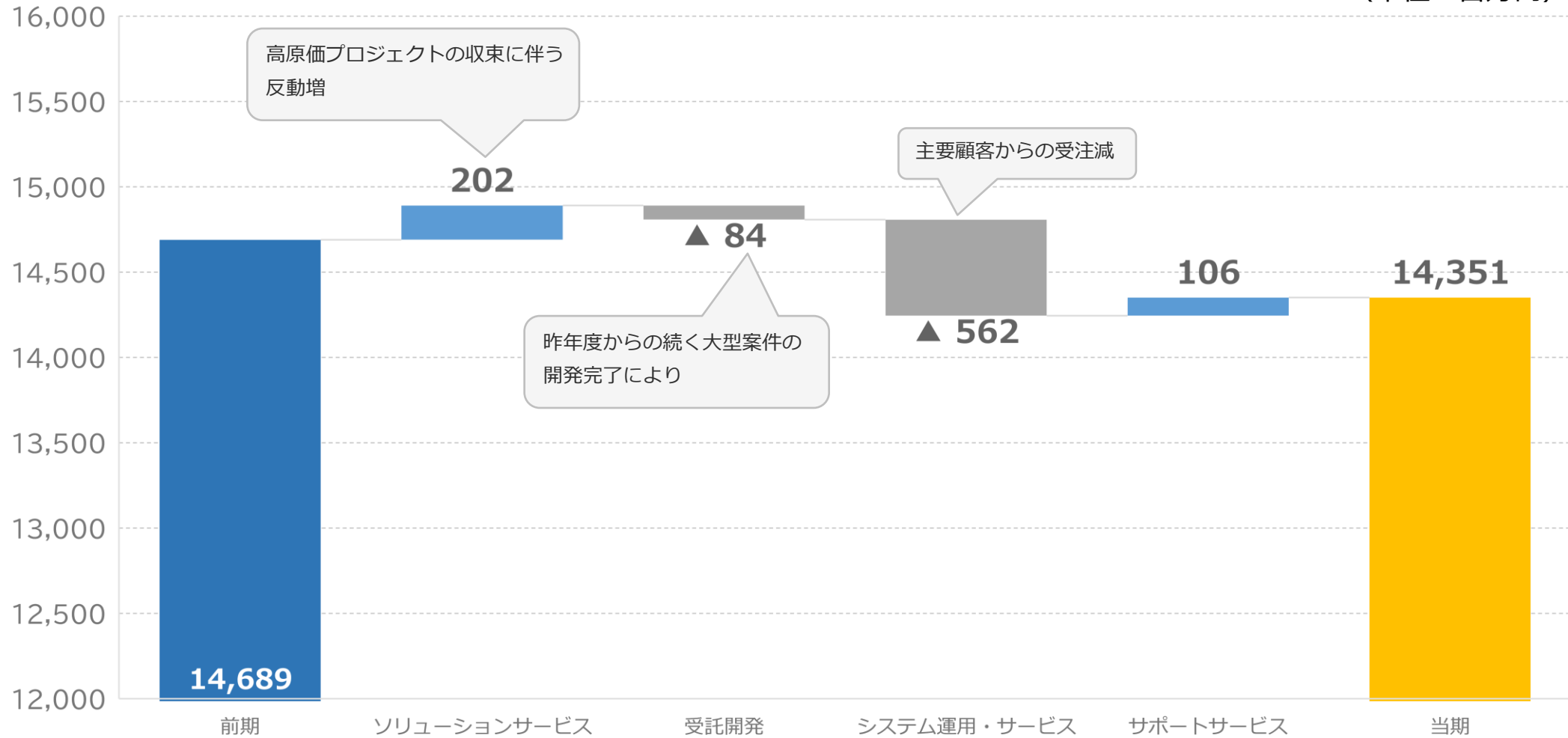
## 四半期別営業利益

(単位：百万円)



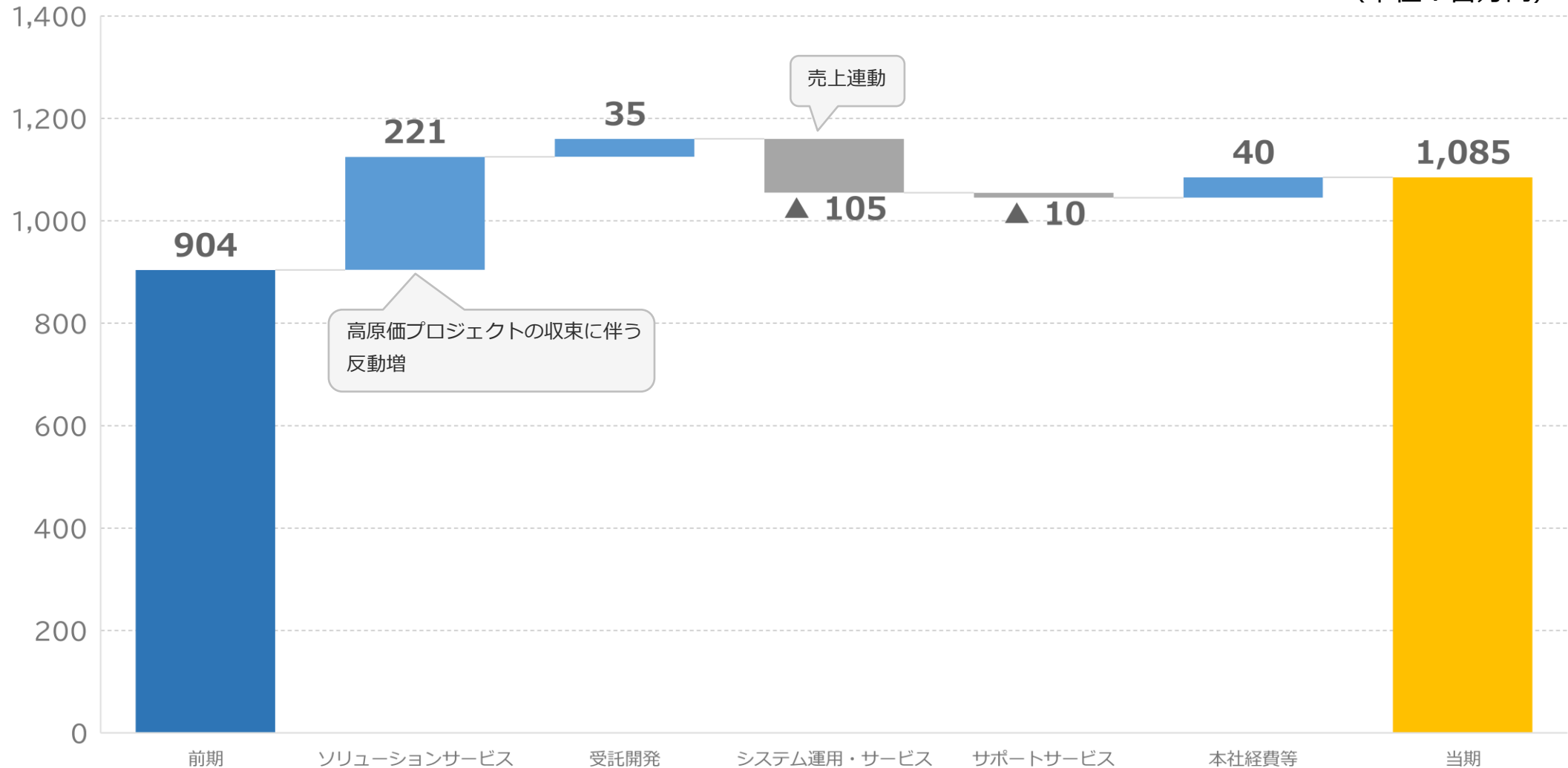
# 2024年3月期 連結売上高増減内訳(前期比)

(単位：百万円)



# 2024年3月期 連結営業利益増減内訳(前期比)

(単位：百万円)



# 2024年3月期 セグメント別売上高の概要

(単位：百万円、%)

	2023年3月期 実績	2024年3月期 実績	前期比		売上 構成比 (%)
			増減	%	
ソリューションサービス事業	4,506	4,709	202	+4.5	32.8
受託開発事業	3,093	3,008	▲84	▲2.7	21.0
システム運用・サービス事業	2,590	2,027	▲562	▲21.7	14.1
サポートサービス事業	4,499	4,606	106	+2.4	32.1
連結合計	14,689	14,351	▲338	▲2.3	100.0

# 2024年3月期 セグメント別営業利益の概要

(単位：百万円、%)

	2023年3月期 実績	2024年3月期 実績	前期比		営業 利益率 (%) ※注1
			増減	%	
ソリューションサービス事業	510	731	221	+43.4	15.5
受託開発事業	567	603	35	+6.2	20.0
システム運用・サービス事業	375	269	▲105	▲28.1	13.3
サポートサービス事業	391	381	▲10	▲2.7	8.3
本社経費等	▲940	▲900	40	-	-
連結合計	904	1,085	180	+20.0	7.6

注1) 連結子会社が運営する「システム運用・サービス事業」「サポートサービス事業」以外の2事業については、営業利益の算出にあたり、本社経費等の配賦を行っておりません



# 連結貸借対照表の状況

(単位：百万円)

資産の部	2024年3月期	前期比増減額
資産合計	10,057	309
流動資産	8,474	488
現金及び預金	5,584	1,673
受取手形、売掛金及び契約資産	2,396	▲1,171
固定資産	1,583	▲179
有形固定資産	256	▲11
無形固定資産	533	▲188
投資その他の資産	793	20

(単位：百万円)

負債及び純資産の部	2024年3月期	前期比増減額
負債・純資産合計	10,057	309
負債	2,761	▲82
流動負債	2,542	▲88
未払金	333	▲97
未払法人税等	122	▲51
プロジェクト損失引当金	173	▲23
固定負債	219	5
純資産	7,296	391
自己株式	▲697	6

自己資本比率	72.5%	+1.7pt
--------	-------	--------

# キャッシュ・フローの状況

(単位：百万円)

	2023年3月期	2024年3月期	増減額
営業活動によるキャッシュ・フロー	515	2,174	1,659
税金等調整前当期純損益	846	1,001	155
賞与引当金の増減額	42	▲67	▲109
プロジェクト損失引当金の増減額	31	▲23	▲54
売上債権及び契約資産の増減額	▲338	1,171	1,509
法人税等の支払額	▲379	▲369	9
投資活動によるキャッシュ・フロー	▲350	▲172	178
無形固定資産の取得による支出	▲268	▲144	124
財務活動によるキャッシュ・フロー	▲571	▲329	241
配当金の支払額	▲334	▲332	1
自己株式の取得による支出	▲236	▲0	236
現金及び現金同等物の期末残高	3,910	5,584	1,673
フリーキャッシュ・フロー	164	2,002	+1,837

# 2024年3月期 配当金

	2021年3月期	2022年3月期	2023年3月期	2024年3月期
年間配当金	38円	39円	40円	<b>50円</b> (普通配当 40円) (記念配当 10円)
配当性向	40.0%	48.6%	65.6%	55.4%
当期純利益	776百万円	657百万円	487百万円	717百万円
1株当たり 当期純利益	94.90円	80.28円	60.99円	90.26円

年間配当金は **50円**、前年度から **10円増配**

- 株主還元方針「連結配当性向 40% 目標を維持」



「明日」に挑み、  
「明日」を創る。