



# 株式会社クレオ

## 2021年3月期 第2四半期 決算 補足説明資料

2020年10月29日

株式会社クレオ (JASDAQ:9698)

## 2021年3月期 2Q 連結業績概要

(単位：百万円、%)

	2020年3月期 2Q 実績	2021年3月期 2Q 計画値	2021年3月期 2Q 実績	前期比		対計画比	
				増減	%	増減	%
売上高	6,832	6,900	6,748	△83	△1.2	△151	△2.2
営業利益	440	300	413	△27	△6.2	113	37.7
経常利益	474	320	459	△14	△3.1	139	43.5
純利益	306	170	264	△42	△13.8	94	55.4

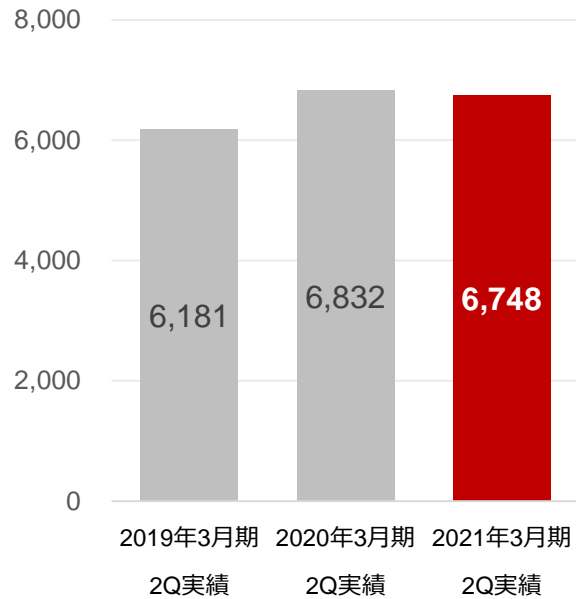
### ■ 連結業績概要について（対計画比）

- 売上高：1Qのシステム運用・サービス事業の待機発生などにより、計画比で1億51百万円減少（別途、営業補償金として受領）
- 営業利益：ソリューションサービス事業をはじめとする全事業が堅調に推移し、計画比で1億13百万円増加
- 経常利益：営業利益の増加により、計画比で1億39百万円増加
- 純利益：営業利益の増加により、計画比で94百万円増加

## 3力年度の業績推移（第2四半期累計）

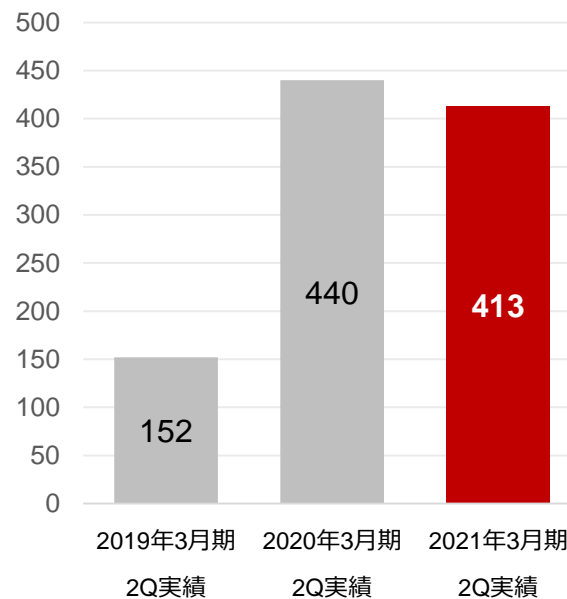
単位：百万円

### 売上高



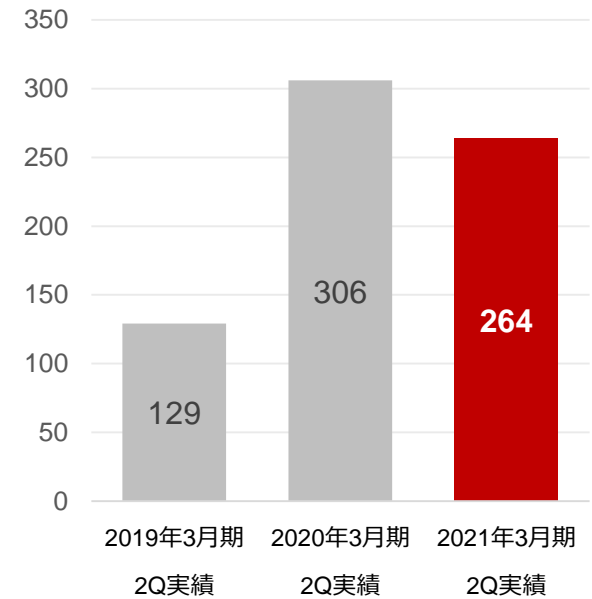
2021年3月期はシステム運用・サービス事業で1Qに発生した待機の影響で前期比減。

### 営業利益



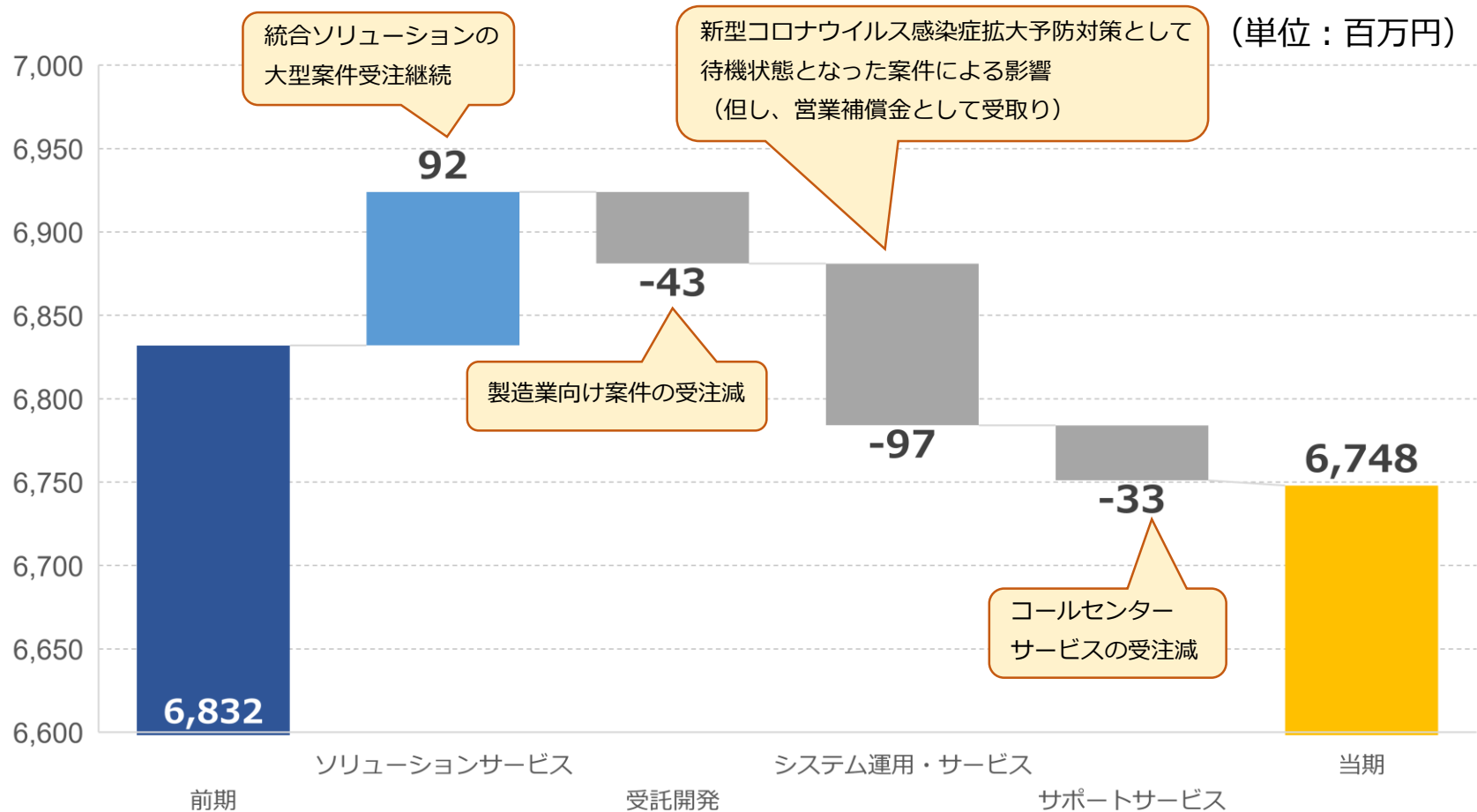
2021年3月期の上期は新型コロナウイルス対策およびオフィス増床などのコスト増により前期比減。

### 純利益



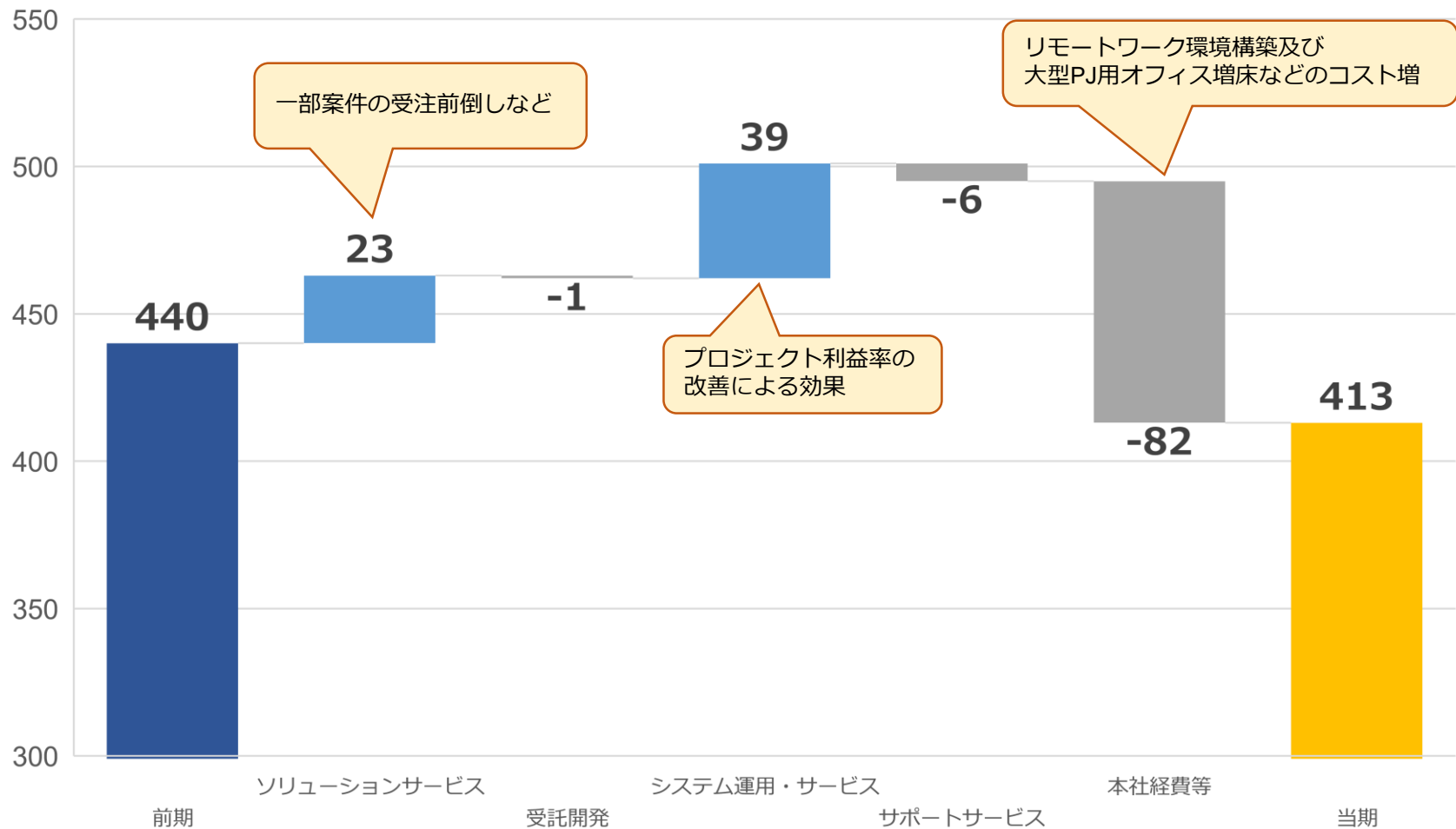
2021年3月期は、営業利益減による。

# 連結売上高 2Q 前期比 増減内訳



# 連結営業利益 2Q 前期比 増減内訳

(単位：百万円)



## 2021年3月期 2Q セグメント別売上高の概要

(単位：百万円、%)

	2020年3月期 2Q実績	2021年3月期 2Q計画値	2021年3月期 2Q実績	前期比		対計画比		売上 構成比
				増減	%	増減	%	%
ソリューションサービス事業	2,249	2,330	2,341	92	4.1	11	0.5	34.7
受託開発事業	1,202	1,220	1,158	△43	△3.7	△61	△5.0	17.2
システム運用・サービス事業	1,065	1,030	967	△97	△9.2	△62	△6.0	14.3
サポートサービス事業	2,314	2,320	2,280	△33	△1.5	△39	△1.7	33.8
連結合計	6,832	6,900	6,748	△83	△1.2	△151	△2.2	100

### ■ ソリューションサービス事業

引き続き大型案件の受注継続

### ■ システム運用・サービス事業

1Qの待機発生などの影響（別途、営業補償金を受領）

## 2021年3月期 2Q セグメント別営業利益の概要

(単位：百万円、%)

	2020年3月期 2Q実績	2021年3月期 2Q計画値	2021年3月期 2Q実績	営業利益率 (%) ※	前期比		対計画比	
					増減	%	増減	%
ソリューションサービス事業	436	450	459	19.6	23	5.4	9	2.0
受託開発事業	173	160	171	14.8	△1	△0.7	11	7.5
システム運用・サービス事業	44	45	84	8.7	39	87.5	39	86.7
サポートサービス事業	175	135	169	7.4	△6	△3.6	34	25.6
本社経費等	△389	△490	△471	-	△82	21.1	18	△3.7
連結合計	440	300	413	6.1	△27	△6.2	113	37.7

※ 連結子会社が運営する「システム運用・サービス事業」「サポートサービス事業」以外の2事業については、営業利益の算出にあたり、本社経費等の配賦を行っておりません。

### ■ 製品販売系事業は引き続き好調

ソリューションサービス事業の営業利益率は前期 18.5% から 1.1 ポイント上昇  
本社経費増はリモート環境構築と大型PJ向けオフィス増床分が影響

## 2021年3月期 対通期計画値 2Q進捗率

(単位：百万円、%)

売上高

	2021年3月期 通期 計画値	2021年3月期 2Q 実績値	2021年3月期 2Q 進捗率(%)	
ソリューションサービス事業	5,930	2,341	39.5	
受託開発事業	2,620	1,158	44.2	
システム運用・サービス事業	2,190	967	44.2	
サポートサービス事業	4,760	2,280	47.9	
連結合計	15,500	6,748	43.5	

営業利益

	2021年3月期 通期 計画値	2021年3月期 2Q 実績値	2021年3月期 2Q 進捗率(%)	
ソリューションサービス事業	1,230	459	37.3	
受託開発事業	340	171	50.6	
システム運用・サービス事業	200	84	42.0	
サポートサービス事業	320	169	53.0	
連結合計	1,100	413	37.6	

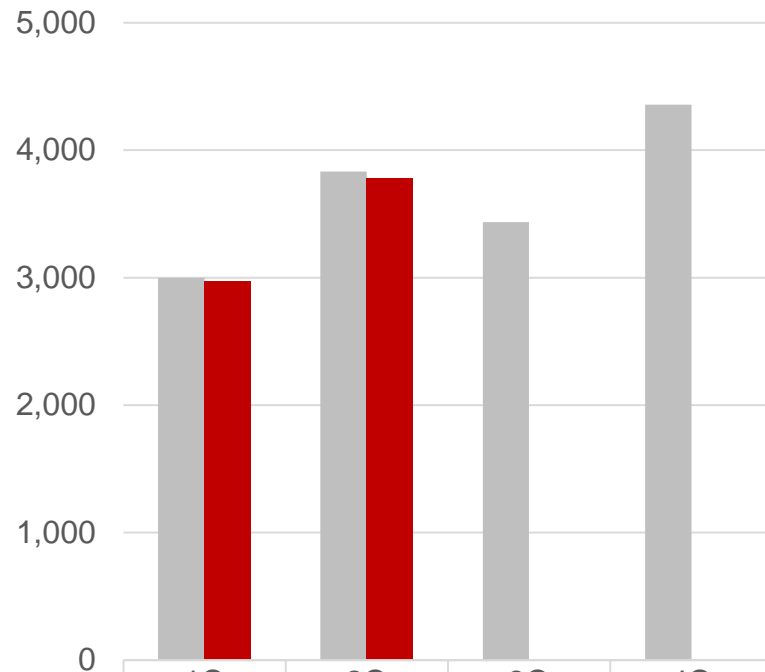
- 通期での業績平準化を目指し経営管理を進めておりますが2021年3月期は大型案件の検収都合等もあり、営業利益計画は下期偏重となっております



# 四半期別の売上高・営業利益

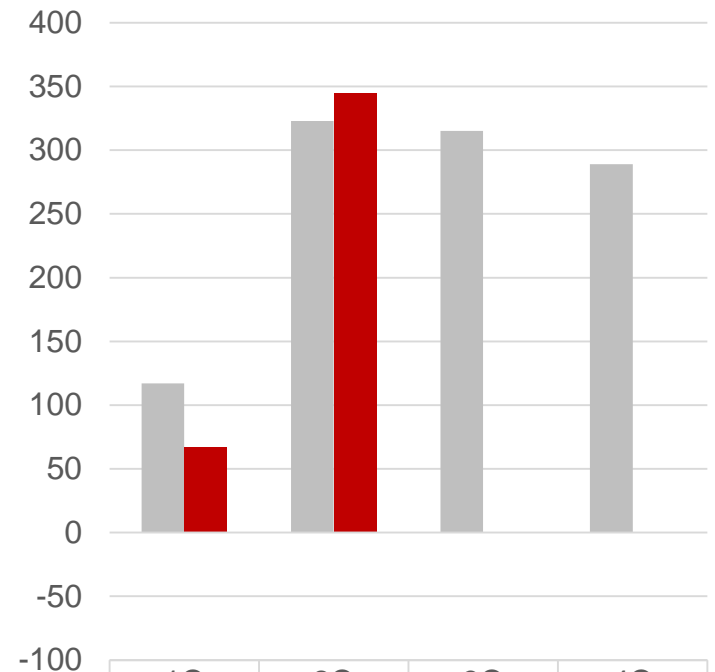
## 四半期別売上高

(単位：百万円)



## 四半期別営業利益

(単位：百万円)



	1Q	2Q	3Q	4Q
■ 前期実績	2,998	3,833	3,436	4,356
■ 当期実績	2,972	3,776	-	-

	1Q	2Q	3Q	4Q
■ 前期実績	117	323	315	289
■ 当期実績	67	345	-	-



# 株式会社クレオ

本資料に記載される見通し、今後の予測、戦略などに関する情報は、本資料作成時点において、当社が合理的に入手可能な情報に基づき、通常予測し得る範囲でなした判断に基づくものです。しかしながら、現実には、通常予測し得ないような特別事情の発生または通常予測し得ないような結果の発生等により、本資料記載の見通しとは異なる結果を生じるリスクを含んでおります。

当社といたしましては、投資家の皆様にとって重要と考えられるような情報について、その積極的な開示に努めて参りますが、本資料記載の見通しのみに全面的に依拠してご判断されることはくれぐれもお控え下さるようお願いいたします。

なお、いかなる目的であっても、本資料を無断で複写・複製、または転送などを行わないようにお願いします。