

FACT BOOK 2023 東宝株式会社

2023年2月期
For the year ended Feb. 28th, 2023

CONTENTS

- | | |
|---|--|
| <ol style="list-style-type: none"> 1. 連結財務指標
Consolidated Financial Statements 2. 連結財務ハイライト
Consolidated Financial Highlights 3. 業績の概要
Outline of Operating Results 4. 連結の範囲に関する事項 / 持分法の適用に関する事項
Scope of Consolidation and Application of the Equity-Method 5. 単体財務指標
Financial Statements (Parent Company) 6. 単体財務ハイライト
Financial Statements Highlights (Parent Company) 7. セグメント情報 映画事業
Segment Information Cinema Business 8. セグメント情報 映画事業 映画営業
Segment Information Cinema Business
Production and Distribution Business 9. セグメント情報 映画事業 映画興行
Segment Information Cinema Business
Movie Theater Chain Business 10. セグメント情報 映画事業 映像事業
Segment Information Cinema Business
Production and Licensing Business | <ol style="list-style-type: none"> 11. セグメント情報 映画事業 映像事業
Segment Information Cinema Business
Production and Licensing Business 12. アニメ事業に関する参考情報
Reference Information on the Animation Business 13. セグメント情報 演劇事業
Segment Information Theatrical Business 14. セグメント情報 演劇事業
Segment Information Theatrical Business 15. セグメント情報 不動産事業
Segment Information Real Estate Business 16. セグメント情報 不動産事業
Segment Information Real Estate Business 17. セグメント情報 その他事業
Segment Information Other Business 18. 予算 (連結)
Estimate (Consolidated) 19~22. マーケットデータ
Market Data |
|---|--|

- | | |
|---|---|
| <ul style="list-style-type: none"> ■ この資料は、情報提供のみを目的としております。 ■ この資料で提示された情報及び見解は、弊社が信頼できると考える情報源によるものですが、その正確性又は完全性について弊社はいかなる表明・保証をするものではなく、一切の責任を負いかねます。 ■ この資料中の将来予測は、現在入手可能な情報に基づき表明された弊社の見解です。 ■ これらの将来予測は不確実性を含んでおります。 ■ この資料中のいかなる意見も予告なしに変更されることがあります。 ■ 弊社は情報の改訂についていかなる義務も負いかねます。 | <ul style="list-style-type: none"> ■ This document is provided for information purposes only. ■ Information and opinions presented in this document have been obtained from sources believed by TOHO Co., Ltd. ("TOHO") to be reliable, but TOHO makes no guarantee, representation or warranty whatsoever and accepts no responsibility or liability as to their accuracy or completeness. ■ The projections contained in this document represent the opinions of TOHO which are based upon the information currently available. ■ These projections are subject to uncertainties. ■ Any opinions in this document are subject to change without notice. ■ TOHO undertakes no obligation to update the information contained herein. |
|---|---|

※2023年2月期期首より「収益認識に関する会計基準」(企業会計基準第29号)等を適用。対前年同期比較は、収益認識会計基準適用前の前期数値を用いて比較しています。
Note : Please note that the "Accounting Standard for Revenue Recognition" (ASBJ Statement No. 29, March 31st, 2020), etc. were adopted from the beginning of the fiscal year ended February 28th, 2023. Year-on-year comparisons are made using the previous year's figures before the application of the revenue recognition accounting standard.

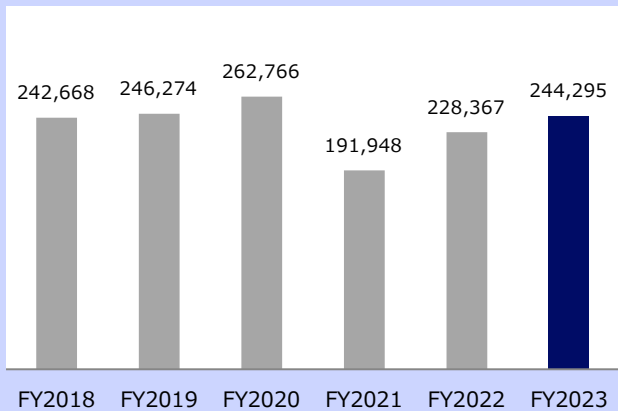
連結財務指標

Consolidated Financial Statements

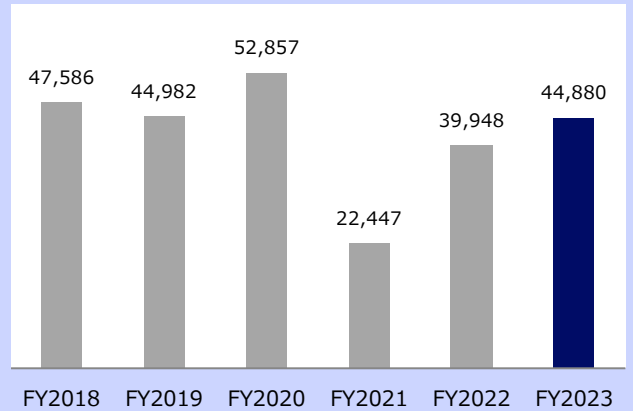
		FY2018	FY2019	FY2020	FY2021	FY2022	FY2023
営業収入	Operating revenue	242,668	246,274	262,766	191,948	228,367	244,295
営業原価	Operating costs	135,828	141,786	149,335	123,485	133,527	135,669
販売費・一般管理費	Selling, general and administrative expenses	59,253	59,505	60,573	46,014	54,891	63,745
営業利益	Operating profit	47,586	44,982	52,857	22,447	39,948	44,880
経常利益	Ordinary profit	48,645	46,568	55,068	24,195	42,790	47,815
親会社株主に帰属する当期純利益	Profit attributable to owners of parent	33,553	30,197	36,609	14,688	29,568	33,430
有形固定資産及び無形固定資産の増加額（資本的支出）	Increase in property, plant and equipment and intangible assets	7,231	12,120	10,856	10,097	28,252	19,564
減価償却費	Depreciation	9,677	9,526	10,069	8,797	8,951	9,514
一株当たり当期純利益（円）	Basic earnings per share (Yen)	185.95	167.92	203.77	82.54	167.24	190.37
一株当たり純資産（円）	Net assets per share (Yen)	1,885.29	1,974.85	2,091.98	2,115.44	2,241.23	2,344.59
一株当たり配当額（円）	Cash dividends per share (Yen)	45.00	45.00	55.00	35.00	45.00	60.00
運転資本	Working capital	102,743	135,844	163,239	144,554	140,335	158,946
有形固定資産	Property, plant and equipment	150,406	150,999	151,722	151,626	169,865	177,451
総資産額	Total assets	445,785	459,646	490,283	473,804	502,532	534,097
固定負債	Non-current liabilities	50,452	48,816	45,439	45,319	45,819	44,643
純資産額	Net assets	349,932	365,903	388,212	389,011	409,181	423,691
自己資本比率(%)	Equity ratio (%)	76.1	77.2	76.7	79.3	78.7	76.6
自己資本利益率(%)	Return on equity (%)	10.3	8.7	10.0	3.9	7.7	8.3
営業活動によるキャッシュ・フロー	Cash flows from operating activities	43,427	37,603	55,892	12,512	53,460	45,404
投資活動によるキャッシュ・フロー	Cash flows from investing activities	-57,068	-11,349	-7,353	-27,226	-36,030	-9,175
財務活動によるキャッシュ・フロー	Cash flows from financing activities	-11,938	-10,319	-8,407	-17,220	-12,482	-19,125
現金及び現金同等物期末残高	Cash and cash equivalents at end of period	62,470	78,496	118,445	85,827	92,341	112,121
期末発行済株式数（自己株式を含む）	Total number of issued shares at the end of the period (including treasury shares)	186,490	186,490	186,490	186,490	186,490	186,490
期中平均発行済株式総数	Average number of shares during the period	180,443	179,831	179,659	177,951	176,797	175,612

百万単位未満切捨, 千株
Rounded off to the nearest million, thousands of shares

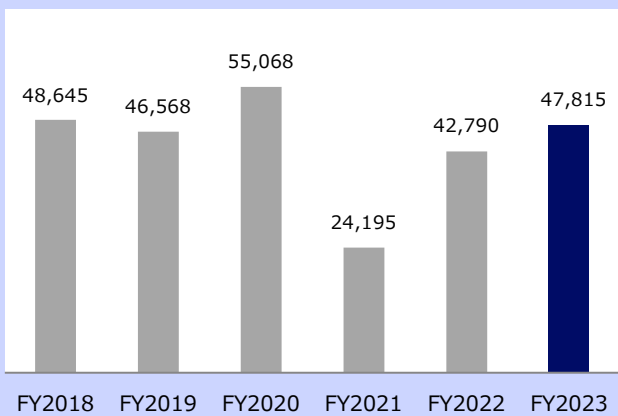
営業収入
Operating revenue



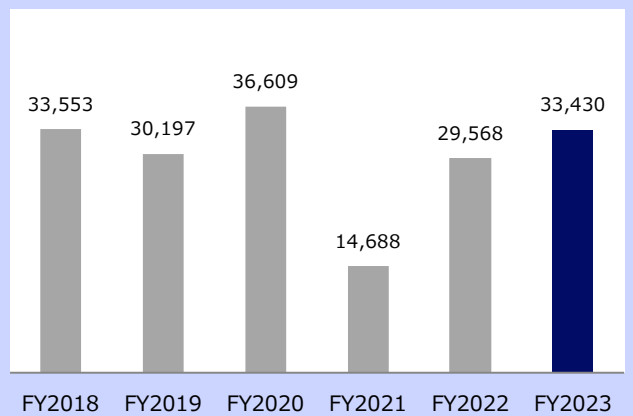
営業利益
Operating profit



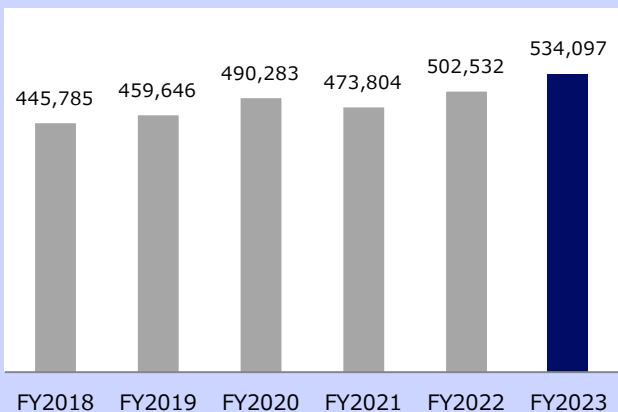
経常利益
Ordinary profit



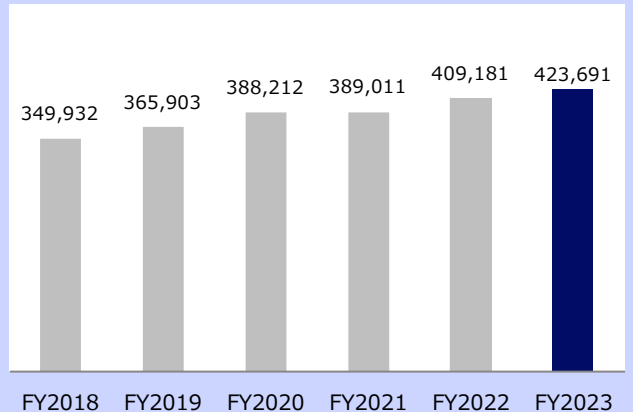
親会社株主に帰属する当期純利益
Profit attributable to owners of parent



総資産額
Total assets



純資産額
Net assets



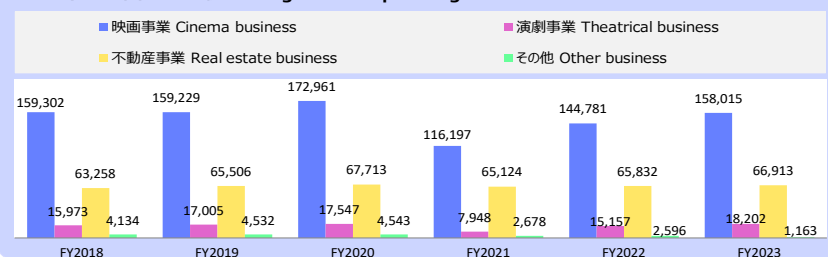
業績の概要

Outline of Operating Results

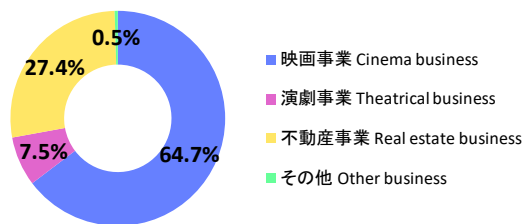
■ 営業収入 Operating revenue

		FY2018	FY2019	FY2020	FY2021	FY2022	FY2023
映画事業	Cinema business	159,302	159,229	172,961	116,197	144,781	158,015
	映画営業 Production & distribution	45,618	44,565	48,807	39,840	40,439	40,903
	映画興行 Movie theater chain	75,640	83,993	91,258	46,242	57,673	71,054
	映像事業 Production & licensing	38,043	30,670	32,895	30,114	46,667	46,058
演劇事業	Theatrical business	15,973	17,005	17,547	7,948	15,157	18,202
不動産事業	Real estate business	63,258	65,506	67,713	65,124	65,832	66,913
	不動産賃貸 Lease of land and buildings	29,541	29,283	29,665	27,913	27,155	28,022
	道路事業 Road maintenance and road repair services	23,338	25,164	27,211	27,460	28,977	28,907
	不動産保守・管理 Building maintenance	10,377	11,058	10,836	9,750	9,699	9,983
その他	Other business	4,134	4,532	4,543	2,678	2,596	1,163
	合計 Total	242,668	246,274	262,766	191,948	228,367	244,295

セグメント別営業利益の推移 Change in the operating revenue



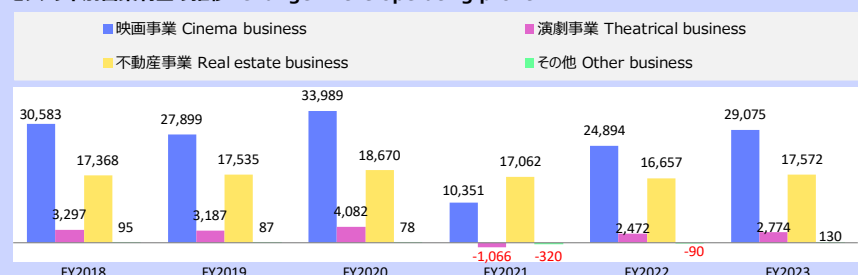
営業収入の内訳 Operating revenue



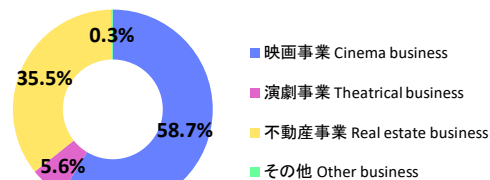
■ 営業利益 Operating profit

		FY2018	FY2019	FY2020	FY2021	FY2022	FY2023
映画事業	Cinema business	30,583	27,899	33,989	10,351	24,894	29,075
	映画営業 Production & distribution	11,671	10,049	12,402	6,478	11,507	13,532
	映画興行 Movie theater chain	9,715	12,588	14,948	-1,100	1,678	7,394
	映像事業 Production & licensing	9,195	5,261	6,639	4,973	11,708	8,148
演劇事業	Theatrical business	3,297	3,187	4,082	-1,066	2,472	2,774
不動産事業	Real estate business	17,368	17,535	18,670	17,062	16,657	17,572
	不動産賃貸 Lease of land and buildings	13,230	13,497	13,611	12,329	11,733	11,554
	道路事業 Road maintenance and road repair services	3,151	3,047	4,090	4,048	4,207	5,092
	不動産保守・管理 Building maintenance	986	990	969	684	715	926
その他	Other business	95	87	78	-320	-90	130
合計	Total	51,345	48,710	56,821	26,026	43,932	49,553
消去または全社	Elimination	-3,758	-3,728	-3,964	-3,579	-3,984	-4,673
連結	Consolidated	47,586	44,982	52,857	22,447	39,948	44,880

セグメント別営業利益の推移 Change in the operating profit



営業利益の内訳 Operating profit



百万単位未満切捨
Rounded off to the nearest million

連結の範囲に関する事項／持分法の適用に関する事項

Scope of Consolidation and Application of the Equity-Method

■ 連結の範囲に関する事項 Scope of the consolidation

		FY2018	FY2019	FY2020	FY2021	FY2022	FY2023
連結子会社数	Number of the consolidated subsidiaries	34	34	34	33	33	35
非連結子会社数	Number of the non-consolidated subsidiaries	15	13	12	11	10	10
子会社合計	Total number of the subsidiaries	49	47	46	44	43	45

■ 持分法の適用に関する事項 Application of the equity-method

		FY2018	FY2019	FY2020	FY2021	FY2022	FY2023
持分法適用関連会社数	Number of the equity-method affiliates	4	4	4	3	3	2
非持分法適用関連会社数	Number of the non-equity-method affiliates	8	8	8	8	8	7
関連会社合計	Total number of the affiliates	12	12	12	11	11	9

■ 連結子会社／持分法適用関連会社一覧

List of the consolidated subsidiaries and equity-method affiliates

セグメント Segment	連結子会社 Consolidated subsidiaries	持分法適用関連会社 Equity-method affiliates
映画事業		
映画営業	東宝東和(株) (株)東京現像所 TOHO International, Inc. TOHO-TOWA US, Inc.	
映画興行	TOHOシネマス(株) 関西共栄興行(株)	オーエス(株)
映像事業	TOHOスタジオ(株) (株)TOHO animation STUDIO 東宝ミュージック(株) (株)東宝映像美術 (株)東宝コスチューム 東宝舞台(株) (株)東宝ステラ TOHOマーケティング(株) (株)エイド・ディーシーシー	
演劇事業		
	東宝芸能(株) (株)東宝エージェンシー	

セグメント Segment	連結子会社 Consolidated subsidiaries	持分法適用関連会社 Equity-method affiliates
不動産事業		
不動産賃貸	国際放映(株)	(株)東京楽天地
道路事業	スバル興業(株) (株)トーハイクリーン (株)東京ハイウェイ スバルラインサポート(株) (株)協立道路サービス (株)北日本ハイウェイ (株)ビルメン総業 京阪道路サービス(株) ハイウェイ開発(株) (株)アイ・エス・エスグループ本社 (株)アイ・エス・エス (株)アイ・エス・エス・アールズ	
保守管理	東宝ファンリテイーズ(株) 東宝ビル管理(株) (株)シコー	
その他事業		
	東宝共栄企業(株) TOHOリテール(株)	

単体財務指標

Financial Statements (Parent Company)

		FY2018	FY2019	FY2020	FY2021	FY2022	FY2023
営業収入	Operating revenue	117,069	110,902	122,119	104,793	120,831	122,924
営業原価	Operating costs	61,731	61,079	66,169	67,056	69,602	69,480
販売費・一般管理費	Selling, general and administrative expenses	25,645	24,719	25,149	17,519	21,292	25,434
営業利益	Operating profit	29,691	25,103	30,800	20,216	29,936	28,009
経常利益	Ordinary profit	33,328	29,245	35,185	24,772	33,212	34,260
当期純利益	Profit	38,815	20,278	25,149	18,066	24,903	28,122
有形固定資産及び無形固定資産の増加額（資本的支出）	Increase in property, plant and equipment and intangible assets	2,588	7,830	4,814	2,150	22,972	13,075
減価償却費	Depreciation	5,701	5,297	5,957	4,859	4,870	5,175
一株当たり当期純利益（円）	Basic earnings per share (Yen)	214.72	112.56	139.73	101.34	140.56	159.79
一株当たり純資産（円）	Net assets per share (Yen)	1,433.52	1,470.03	1,526.85	1,563.77	1,655.37	1,710.11
一株当たり配当額（円）	Cash dividends per share (Yen)	45.00	45.00	55.00	35.00	45.00	60.00
運転資本	Working capital	46,368	78,195	76,074	55,985	44,112	59,811
有形固定資産	Property, plant and equipment	116,058	117,150	116,242	113,482	133,266	140,484
総資産額	Total assets	375,717	388,682	413,143	398,293	428,631	452,034
固定負債	Non-current liabilities	43,080	51,050	44,034	37,493	37,937	41,645
純資産額	Net assets	258,302	264,582	274,805	278,320	293,125	299,095
自己資本比率(%)	Equity ratio(%)	68.7	68.1	66.5	69.9	68.4	66.2
自己資本利益率(%)	Return on equity(%)	16.09	7.76	9.33	6.53	8.70	9.50
期末発行済株式総数	Number of shares outstanding at term-end	186,490	186,490	186,490	186,490	186,490	186,490

百万単位未満切捨, 千株
Rounded off to the nearest million, thousands of shares

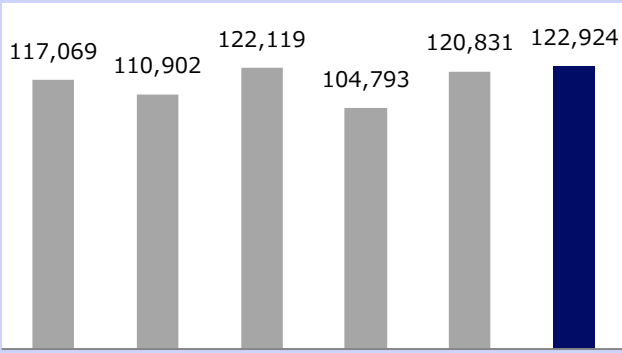
単体財務ハイライト

Financial Statements Highlights (Parent Company)

百万単位未満切捨
Rounded off to the nearest million

営業収入

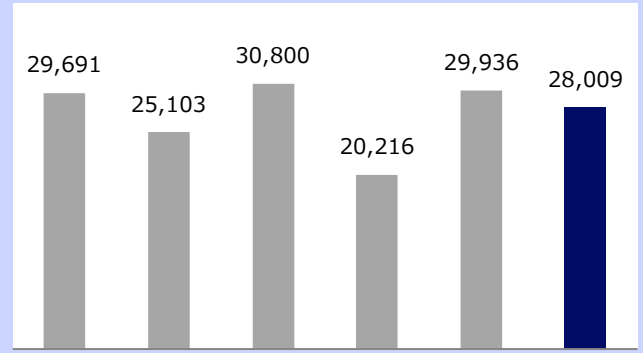
Operating revenue



FY2018 FY2019 FY2020 FY2021 FY2022 FY2023

営業利益

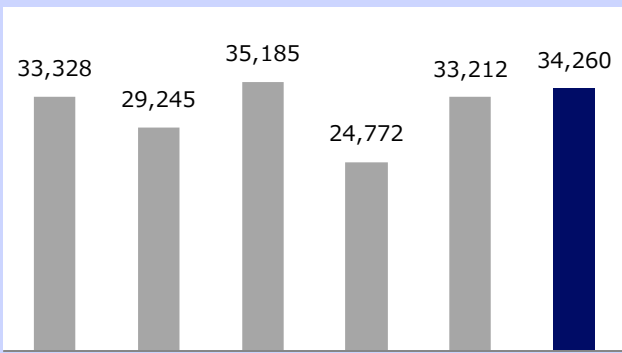
Operating profit



FY2018 FY2019 FY2020 FY2021 FY2022 FY2023

経常利益

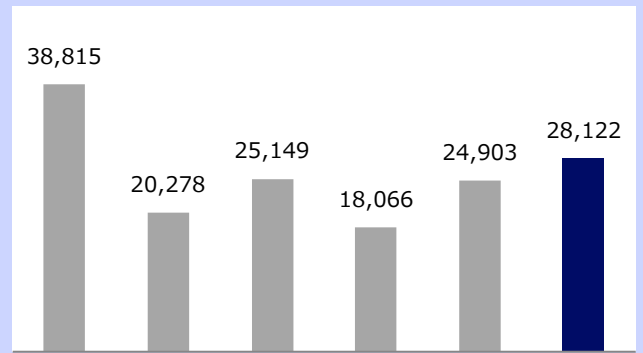
Ordinary profit



FY2018 FY2019 FY2020 FY2021 FY2022 FY2023

当期純利益

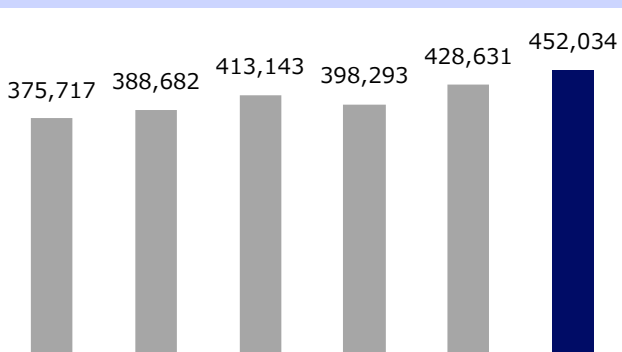
Profit



FY2018 FY2019 FY2020 FY2021 FY2022 FY2023

総資産額

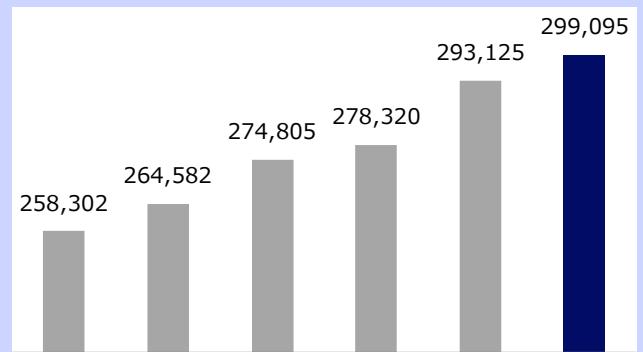
Total assets



FY2018 FY2019 FY2020 FY2021 FY2022 FY2023

純資産額

Net assets



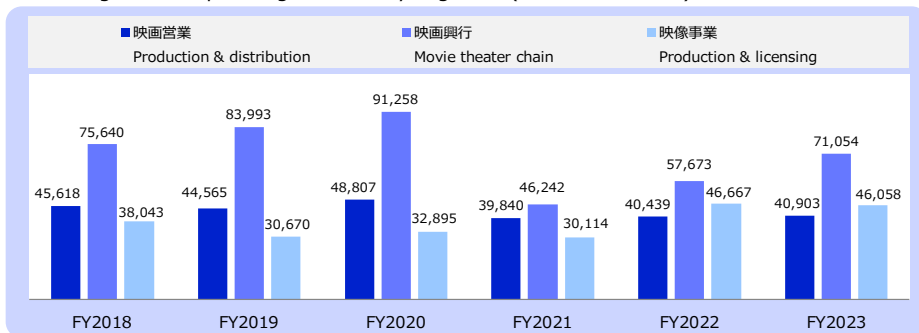
FY2018 FY2019 FY2020 FY2021 FY2022 FY2023

■ 業績の推移 Change in the operating revenue

		FY2018	FY2019	FY2020	FY2021	FY2022	FY2023
営業収入	Operating revenue	159,302	159,229	172,961	116,197	144,781	158,015
	映画営業	45,618	44,565	48,807	39,840	40,439	40,903
	映画興行	75,640	83,993	91,258	46,242	57,673	71,054
	映像事業	38,043	30,670	32,895	30,114	46,667	46,058
セグメント間の内部売上高 又は振替高	Intersegment sales or transfers	2,027	1,875	1,877	1,652	2,444	2,641
計	Total	161,330	161,105	174,838	117,849	147,225	160,657
営業費用	Operating expenses	130,746	133,205	140,849	107,497	122,331	131,581
営業利益	Operating profit	30,583	27,899	33,989	10,351	24,894	29,075
	映画営業	11,671	10,049	12,402	6,478	11,507	13,532
	映画興行	9,715	12,588	14,948	-1,100	1,678	7,394
	映像事業	9,195	5,261	6,639	4,973	11,708	8,148
資産	Assets	65,391	69,888	84,760	82,066	81,067	97,960
減価償却費	Depreciation	3,186	3,417	3,213	3,014	3,172	3,507
減損損失	Impairment losses	133	48	36	93	366	1,211
のれんの償却額	Amortization of goodwill	471	471	471	471	471	1,587
のれんの未償却残高	Balance of unamortized goodwill	2,357	1,885	1,414	942	471	-
有形固定資産及び 無形固定資産の増加額	Increase in property, plant and equipment and intangible assets	3,969	3,086	4,350	3,535	4,408	5,083

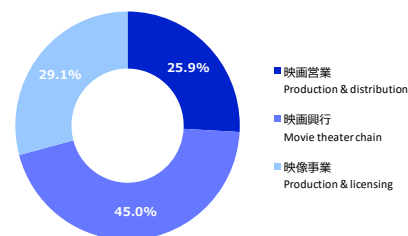
■ セグメント別営業収入の推移

Change in the operating revenue by segment (cinema business)



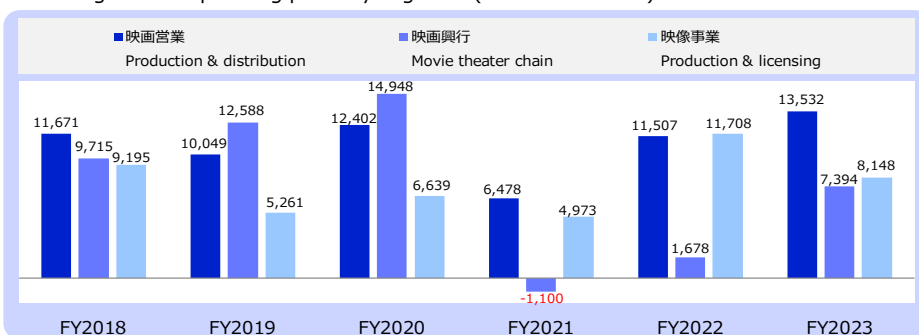
■ セグメント別営業収入のシェア

Share of the operating revenue by segment



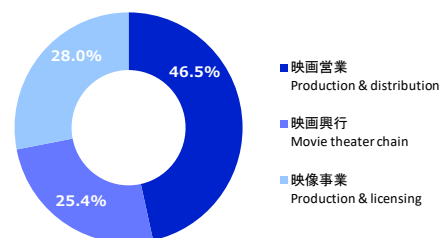
■ セグメント別営業利益の推移

Change in the operating profit by segment (cinema business)



■ セグメント別営業利益のシェア

Share of the operating profit by segment



■ 顧客との契約から生じる収益を分解した情報

Information on disaggregated revenue from contracts with customers

		FY2023
映画館への配給	Distribution to movie theaters	26,815
劇場用映画の国内配信	Domestic streaming of theatrical films	3,341
映画館の経営	Management of movie theaters	71,054
アニメコンテンツの利用	Use of animation contents	17,530
パッケージの販売	Sale of home entertainment	5,597
映像作品等に係る美術制作	Art production related to production and licensing works	8,561
その他	Other business	25,115

百万単位未満切捨
Rounded off to the nearest million

■ 主要な事業内容 Major business lines

映画の製作・配給

Production and distribution of the movies

■ 主要な映画製作・配給子会社 Major subsidiaries

会社名 Company	会社の目的 Purpose of the company
東宝東和(株) TOHO-TOWA CO., LTD.	映画配給 (洋画) Distribution (International films)
(株)東京現像所 TOKYO LABORATORY, LTD.	現像業 Film processing

■ 配給／製作本数リスト Number of works (Distributed / Produced / Represented)

東宝	TOHO	FY2019	FY2020	FY2021	FY2022	FY2023	FY2024E
配給	Distributed	31	31	18*	25*	25*	21*
製作	Produced	26	29	12	21	19	15
幹事	Represented	15	10	4	6	6	6

*旧作のリバイバル上映等を除く
Revival Screenings are excluded.

東宝東和／ 東和ピクチャーズ	TOHO-TOWA/ TOWA PICTURES	FY2019	FY2020	FY2021	FY2022	FY2023	FY2024E
配給	Distributed	15	20	7	14	18	10

■ 題名別興行収入 Box office per title

2022年12月31日時点 As of Dec. 31st, 2022

日本映画製作者連盟発表資料を基に作成

Based on the data of Motion Picture Producers Association of Japan, Inc.

➤ 東宝 TOHO

CY2018		CY2019		CY2020		CY2021		CY2022		CY2023E (Release order)	
題名 Title	興収 Box office	題名 Title	興収 Box office	題名 Title	興収 Box office	題名 Title	興収 Box office	題名 Title	興収 Box office	題名 Title	興収 Box office
劇場版コード・ブルー -ドクターヘリ緊急救命-	9,300	天気の子	14,060	劇場版「鬼滅の刃」無限列車編	40,430	シン・エヴァンゲリオン劇場版	10,280	劇場版 呪術廻戦 0	13,800	映画ドラえもん のび太と空の理想郷	-
Code Blue the movie		Weathering With You		Demon Slayer: Kimetsu no Yaiba the Movie: Mugen Train		EVANGELION:3.0+1.0 THRICE UPON A TIME		Jujutsu Kaisen: Zero		Doraemon the Movie: Nobita's Sky Utopia	
名探偵コナン ゼロの執行人 (しごくりん)	9,180	名探偵コナン 紺青の拳(フィスト)	9,370	今日から俺は!!劇場版	5,370	名探偵コナン 緋色の弾丸	7,650	すずめの戸締まり	13,150	わたしの幸せな結婚	-
Detective Conan: Zero the Enforcer		Detective Conan: The Fist of Blue Sapphire		From Today, It's My Turn!!: The Movie		Detective Conan: The Scarlet Bullet		Suzume		As Long as We Both Shall Live	
映画ドラえもん のび太の宝島	5,370	キングダム	5,730	コンフィデンスマンJP プリンセス編	3,840	竜とそばかすの姫	6,600	名探偵コナン ハロウインの花嫁	9,780	映画刀剣乱舞-黎明-	-
Doraemon The Movie: Nobita's Treasure Island		KINGDOM		THE CONFIDENCEMAN JP- Episode of the Princess		Belle		Detective Conan: The Bride of Halloween		TOUKEN RANBU: THE MOVIE 2	

➤ 東宝東和／東和ピクチャーズ TOHO-TOWA/TOWA PICTURES

CY2018		CY2019		CY2020		CY2021		CY2022		CY2023E (Release Order)	
題名 Title	興収 Box office	題名 Title	興収 Box office	題名 Title	興収 Box office	題名 Title	興収 Box office	題名 Title	興収 Box office	題名 Title	興収 Box office
ジュラシック・ワールド/ 炎の王国	8,070	ワイルド・スピード/ スーパーコンボ	3,060	キャッツ	1,350	ワイルド・スピード/ ジェットブレイク	3,670	トップガン マーヴェリック	13,570	フェイブルマンズ	-
Jurassic World: Fallen Kingdom		Fast & Furious Presents: Hobbs & Shaw		Cats		Fast & Furious 9		Top Gun: Maverick		The Fabelmans	
ミッション:インポッシブル/ フォールアウト	4,720	ペット2	2,160	-	-	007/ ノー・タイム・トゥ・ダイ	2,720	ジュラシック・ワールド/ 新たなる支配者	6,320	長くつをはいたネコと9つの命	-
Mission: Impossible - Fallout		PET 2				No Time to Die		Jurassic World: Dominion		Puss in Boots: The Last Wish	

■ 東宝グループ スクリーン数一覧 Number of TOHO group's screens

2023年2月28日現在 As of Feb. 28th, 2023

TOHOシネマス(株) TOHO Cinemas Ltd.												関西共栄興行(株) Kansai Kyoei Kougyo Co., Ltd.		関連会社 Affiliates accounted for using equity method													
東日本	SC数	東日本	SC数	中部	SC数	西日本	SC数	九州	SC数	共同経営 Joint management	SC数		SC数		SC数												
1	T C 日比谷	13	22	T C 八千代緑が丘	10	1	T C 津島	10	1	T C 梅田 (※1)	10	1	T C 天神・ソリアラ館	3	1	札幌シネマフロンティア	12	1	松江東宝5	5	練東京楽天地	SC数					
2	T C シャンテ	3	23	T C 流山おたかの森	11	2	T C 東浦	9	2	T C なんば (※2)	12	2	T C 直方	9	2	新宿ハルト9	9					1	T C 錦糸町(※3)	12			
3	T C 渋谷	6	24	T C 市原	10	3	T C 赤池	10	3	T C 泉北	9	3	T C 福津	10	3	大塚ステーションシティシネマ	12						計	12			
4	T C 六本木ヒルズ	9	25	T C 柏	9	4	T C 木曽川	10	4	T C 鳳	10	4	T C 5らびーと福岡	9	4	T C 西宮OS	12							計	12		
5	T C 日本橋	9	26	T C 海老名	10	5	T C 岐阜	10	5	T C ぐずはモール	10	5	T C 長崎	9	5	広島ハルト11	11							計	12		
6	T C 新宿	12	27	T C 小田原	9	6	T C モレア岐阜	12	6	T C セブンパーク天美	10	6	T C 大分わかた	11										計	12		
7	T C 上野	8	28	T C 三川崎	9	7	T C ファホーレ富山	10	7	T C 二条	11	7	T C アミュプラザおいた	10										計	12		
8	T C 池袋	10	29	T C 5らびーと横浜	13	8	T C 高岡	8	8	T C 伊丹	8	8	T C 光の森	9										計	12		
9	T C 南大沢	9	30	T C 上大岡	9					9	T C 福原	9	9	T C はません	9									計	12		
10	T C 西新井	10	31	T C 甲府	9					10	T C 岡南	10	10	T C 宇城	8									計	12		
11	T C 府中	9	32	T C 上田	8					11	T C 緑井	8	11	T C 熊本スクラマチ	9									計	12		
12	T C 立川立飛	9	33	T C 浜松	9					12	T C 新居浜	7	12	T C 与次郎	10									計	12		
13	T C おいらせ下田	7	34	T C サストリート浜北	9					13	T C 高知	9												計	12		
14	T C 秋田	8	35	T C 5らびーと磐田	10																			計	12		
15	T C 仙台	9																						計	12		
16	T C 宇都宮	10																						計	12		
17	T C ひたちなか	10																						計	12		
18	T C 水戸内原	8																						計	12		
19	T C 5らびーと富士見	9																						計	12		
20	T C 5らびーと船橋	10																						計	12		
21	T C 市川コルトンプラザ	9																						計	12		
東日本 計		322		中部 計		79		西日本 計		123		九州 計		106		共同経営 計		56		関西共栄興行(株) 計		5		関連会社 計		30	
TOHOシネマス(株) 合計(共同経営5社外56SC含)												73 サイト / 686 スクリーン															
TOHOシネマス(株) + 関西共栄興行(株) 合計												74 サイト / 691 スクリーン															
東宝グループ 合計												77 サイト / 721 スクリーン															

■ 東宝グループのスクリーン数・入場者数の推移 Change in the number of TOHO group's screens and admissions

		FY2018	FY2019	FY2020	FY2021	FY2022	FY2023
スクリーン数	Total number of screens	676	687	695	702	712	721
入場者数	Total number of admissions	43,607	47,866	49,970	25,325	30,008	39,263

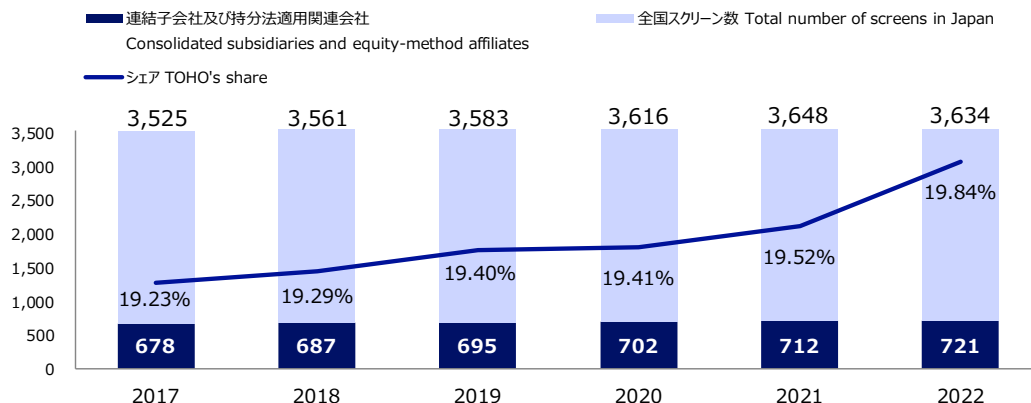
入場者数の単位は千人 [Unit for admissions: 1,000]
2023年2月28日現在 As of Feb. 28th, 2023

■ 全国スクリーン数の推移データ Change in the number of screens in Japan

		2017	2018	2019	2020	2021	2022
全国スクリーン数	Total number of screens in Japan	3,525	3,561	3,583	3,616	3,648	3,634
シェア	TOHO's share	19.23%	19.29%	19.40%	19.41%	19.52%	19.84%

日本映画製作者連盟発表資料を基に作成
Based on the data of Motion Picture Producers Association of Japan, Inc.
※共同経営館(56スクリーン含む) Including jointly managed theaters (56 screens)

2022年12月31日現在 As of Dec. 31st, 2022



百万単位未満切捨
Rounded off to the nearest million

■ 主要な事業内容 Major business lines

出版商品 Publishing & merchandising	映画パンフレット、書籍の販売、映画館への商品卸売 Sale of souvenir programs, books and wholesales of goods to the movie theaters
パッケージ事業 Home entertainment	Blu-ray・DVD他ビデオグラムのレンタル店向け貸与及び一般店向け販売 Lease of videograms (Blu-ray etc.) to the video rental shops and sale of videograms (Blu-ray etc.)
アニメ製作 Animation production	アニメーションの製作とその著作権、商品化権等の管理 Production of animations. Management of copyrights, merchandising rights and other rights.
実写製作 Live-action film production	実写映画の製作とその著作権等の管理 Production of live-action films. Management of copyrights, merchandising rights and other rights.
ODS事業 Alternative content	映画コンテンツ以外の製作、配給 Produce and distribute alternative contents

■ 主要な映像事業子会社 Major subsidiaries

会社名 Company	会社の目的 Purpose of the company
TOHOスタジオ(株) TOHO Studios Co., Ltd.	映画制作・東宝スタジオの運営 Film Production and operation of TOHO STUDIOS
(株)東宝映像美術 TOHO EIZO BIJUTSU Co., Ltd.	映画・テーマパーク等の美術制作 Art production for films, theme parks, etc.
東宝舞台(株) TOHO STAGE CRAFT Co., Ltd.	舞台等の美術制作 Production of stage design, etc.
東宝ミュージック(株) TOHO MUSIC CORPORATION	映画・アニメーション等の音楽制作 Music production for movies, animation, etc.
(株)東宝コスチューム TOHO COSTUME Co., Ltd.	衣裳の製作・賃貸 Production and leasing of costumes
TOHOマーケティング(株) TOHO MARKETING Co., Ltd.	広告代理業 Advertisement agency
(株)東宝ステラ TOHO STELLA Co., Ltd.	パッケージ・パンフレット・キャラクターグッズ等の流通販売 Distribution and sales of home entertainment, souvenir programs, character goods, etc.

■ 主要な出版・商品 Major publishing and merchandising

FY2021	FY2022	FY2023	FY2024E (Release order)
劇場版「鬼滅の刃」無限列車編 Demon Slayer: Kimetsu no Yaiba the Movie: Mugen Train	劇場版 呪術廻戦 0 Jujutsu Kaisen: Zero	すずめの戸締まり Suzume	映画ドラえもん のび太と空の理想郷 Doraemon the Movie: Nobita's Sky Utopia
コンフィデンスマンJP プリンセス編 THE CONFIDENCEMAN JP -Episode of the Princess	名探偵コナン 緋色の弾丸 Detective Conan: The Scarlet Bullet	シン・ウルトラマン SHIN ULTRAMAN	わたしの幸せな結婚 As Long as We Both Shall Live

■ 主要なビデオ作品 Major home entertainment titles

FY2021	FY2022	FY2023	FY2024E (Release order)
天気の子 Weathering With You	アニメ「ウマ娘 プリティーダービー Season 2」 Umamusume: Pretty Derby Season 2	劇場版 呪術廻戦 0 Jujutsu Kaisen: Zero	僕のヒーローアカデミア (第6期) My Hero Academia (Season 6)
劇場版おっさんずラブ～LOVE or DEAD～ Ossan's Love the Movie	呪術廻戦 JUJUTSU KAISEN	SPY×FAMILY (Season 1) SPY x FAMILY (Season 1)	弱虫ペダル LIMIT BREAK Yowamushi Pedal Limit Break

■ 主要な実写作品 Major live-action films

FY2021	FY2022	FY2023	FY2024E (Release order)
映像研には手を出すな！ Keep Your Hands Off Eizouken!	Still Dreamin' —布袋寅泰 情熱と栄光のギタリズム— Still Dreamin'	JO1 THE MOVIE『未完成』 -Go to the TOP- JO1 THE MOVIE -Go to the TOP-	—
僕たちの嘘と真実Documentary of 樺坂46 DOCUMENTARY of KEYAKIZAKA 46	ドラマ24 バイプレイヤーズ～名脇役の森の100日間～ The Supporting Actors 2021	Mr.Children「GIFT for you」 Mr.Children GIFT for you	—

■ 主要なODS作品 Major alternative contents

FY2021	FY2022	FY2023	FY2024E (Release order)
映像研には手を出すな！ Keep Your Hands Off Eizouken!	Still Dreamin' —布袋寅泰 情熱と栄光のギタリズム— Still Dreamin'	特『刀剣乱舞-花丸-』～雪月華～ TOKU TOUKEN RANBU -HANAMARU- SETSUGETSUKA	グリッドマン ユニバース GRIDMAN UNIVERSE
僕たちの嘘と真実Documentary of 樺坂46 DOCUMENTARY of KEYAKIZAKA 46	映画『バイプレイヤーズ～もしも100人の名脇役が映画を作ったら～』 The Supporting Actors In Byplaywood	BLUE GIANT BLUE GIANT	劇場版 PSYCHO-PASS サイコパス PROVIDENCE PSYCHO-PASS: Providence

■ ソース別営業収入 Operating revenue by source

		FY2022	FY2023
配信	Revenue from the Internet and other distribution	7,183	9,353
キャラクターライセンス	Licensing	8,166	6,282
商品物販	Merchandising	4,010	2,529
パッケージ	Home entertainment	7,949	2,603
劇場公開	Film distribution revenue	12,001	3,340
配分金 その他	Other business	2,132	1,369
合計	Total	41,442	25,476

■ 国内外構成比 Domestic and overseas sales composition ratio of the anime business

		FY2022	FY2023
国内	Domestic	35,573	16,612
海外	Overseas	5,869	8,864

■ 主要なTOHO animation作品 Major TOHO animation works

	FY2022	FY2023	FY2024E (Release order)
呪術廻戦（第1期）		僕のヒーローアカデミア（第6期）	TVアニメ「ちびゴジラの逆襲」
JUJUTSU KAISEN (Season 1)		My Hero Academia (Season 6)	Chibi Godzilla Raids Again
僕のヒーローアカデミア（第5期）		SPY×FAMILY（Season 1）	Dr.STONE NEW WORLD（第3期）
My Hero Academia (Season 5)		SPY x FAMILY (Season 1)	Dr.STONE NEW WORLD (Season 3)
劇場版 呪術廻戦 0		BLUE GIANT	呪術廻戦（第2期）
Jujutsu Kaisen: Zero		BLUE GIANT	JUJUTSU KAISEN (Season 2)

*本表の対象範囲は、TOHO animationレーベル及びこれに準ずる作品です。
This table covers TOHO animation labels and related works.

*当資料は、アニメ事業に関する開示情報の充実性の観点から自主的に作成したものであり、他の決算資料における数値とは整合しない場合があります。
This material was voluntarily prepared from the viewpoint of enriching disclosed information on the animation business, and may not be consistent with the figures in other financial statements of our company.

■ 主要な事業内容 Major business lines

演劇の製作・興行・販売および芸能プロダクションの経営
Production, exhibition and sale of theatrical works and talent agency business

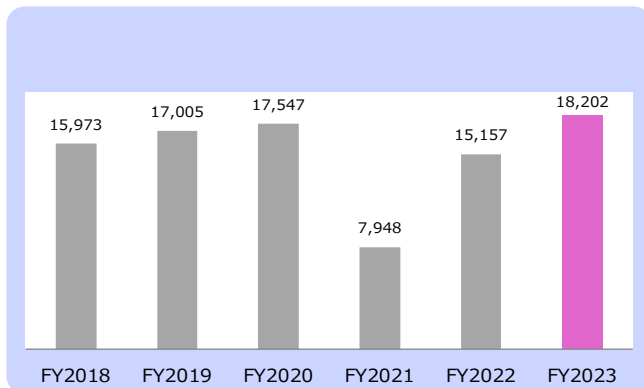
■ 主要な演劇事業子会社 Major subsidiaries

会社名 Company	会社の目的 Purpose of the company
東宝芸能(株) TOHO Entertainment Co., Ltd.	芸能プロダクション Talent agency business
(株)東宝エージェンシー TOHO Agency Co., Ltd.	演劇公演の団体入場券の斡旋・販売 Ticket sales business

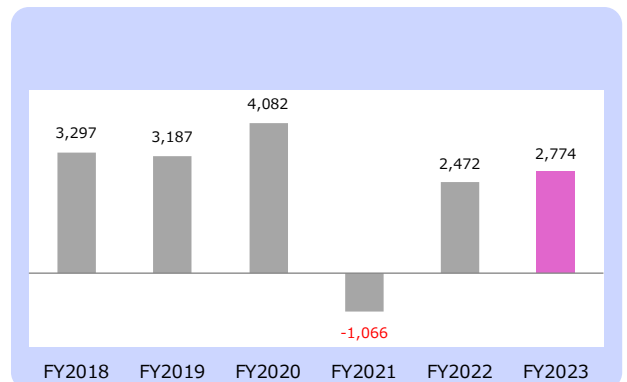
■ 業績の推移 Change in the operating result

		FY2018	FY2019	FY2020	FY2021	FY2022	FY2023
営業収入	Operating revenue	15,973	17,005	17,547	7,948	15,157	18,202
セグメント間の 内部売上高又は振替高	Intersegment sales or transfers	85	108	36	19	26	50
計	Total	16,058	17,114	17,583	7,968	15,184	18,253
営業費用	Operating expenses	12,761	13,926	13,501	9,034	12,711	15,479
営業利益	Operating profit	3,297	3,187	4,082	-1,066	2,472	2,774
資産	Assets	7,500	8,387	9,596	8,123	8,371	9,844
減価償却費	Depreciation	152	256	281	197	179	206
減損損失	Impairment losses	-	-	-	-	-	-
のれんの償却額	Amortization of goodwill	-	-	-	-	-	-
のれんの未償却残高	Balance of unamortized goodwill	-	-	-	-	-	-
有形固定資産及び 無形固定資産の増加額	Increase in property, plant and equipment and intangible assets	51	824	165	38	47	294

■ 営業収入の推移 Change in the operating revenue



■ 営業利益の推移 Change in the operating profit



■ 主要な演劇公演 Major theatrical performances

➤ 帝国劇場 Imperial Theatre

FY2020	FY2021	FY2022	FY2023	FY2024E (Release order)
Endless SHOCK	ジャージー・ボーイズ イン コンサート	Endless SHOCK -Eternal-	エリザベート	ミュージカル『SPY×FAMILY』
Endless Shock	JERSEY BOYS IN CONCERT	Endless Shock -Eternal-	Elisabeth	Musical SPY×FAMILY
レ・ミゼラブル	THE MUSICAL CONCERT at IMPERIAL THEATRE	モーツァルト！	舞台『千と千尋の神隠し』	Endless SHOCK
Les Misérables	THE MUSICAL CONCERT at IMPERIAL THEATRE	MOZART!	Spirited Away	Endless SHOCK
エリザベート	VOICARION IX帝国声歌舞伎 信長の犬	レ・ミゼラブル	Endless SHOCK -Eternal-	ムーラン・ルージュ！ザ・ミュージカル
Elisabeth	VOICARION IX	Les Misérables	Endless Shock -Eternal-	Moulin Rouge! The Musical

➤ シアタークリエ Theatre Creation

FY2020	FY2021	FY2022	FY2023	FY2024E (Release order)
シャボン玉とんだ 宇宙 (ソラ) までとんだ	リトル・ショップ・オブ・ホラーズ	GHOST	ネクスト・トゥ・ノーマル	RENT
Shabondama Tonda Soramade Tonda	The Little Shop of Horrors	GHOST	Next to Normal	RENT
ロカビリー☆ジャック	TOHO MUSICAL LAB.	きみはいい人、チャーリー・ブラウン	Only 1, NOT No.1	おかしな二人
rockabilly☆jack	TOHO MUSICAL LAB.	You're a Good Man, Charlie Brown	Only 1, NOT No.1	The Odd Couple

➤ 日生劇場 Nissay Theatre

FY2020	FY2021	FY2022	FY2023	FY2024E (Release order)
天保十二年のシェイクスピア	ホイッスル・ダウン・ザ・ウィンド～汚れなき睡～	ラ・マンチャの男	ジャージー・ボーイズ	ザ・ミュージック・マン
Shakespeare in Year 12 of the Tempo Era	Whistle Down The Wind	Man of La Mancha	Jersey Boys	Meredith Willson's "The Music Man"

➤ その他の劇場 Other theatres

FY2020	FY2021	FY2022	FY2023	FY2024E (Release order)
オルタナティブシアター ぼくは明日、昨日のきみとデートする	東京芸術劇場 ミュージカル『ナイツ・テイル』 inシンフォニックコンサート	明治座 エニシング・ゴーズ	東急シアターオーブ 天使にラブ・ソングを～シスター・アクト～	東京芸術劇場 ジェーン・エア
alternative-theatre My Tomorrow, Your Yesterday.	Tokyo Metropolitan Theatre MUSICAL KNIGHTS TALE IN SYMPHONIC CONCERT	MEDJZA THEATER ANYTHING GOES	TOKYU THEATRE Orb Sister Act	Tokyo Metropolitan Theatre Jane Eyre
東京国際フォーラム ロミオ&ジュリエット	ヒューリックホール東京 恋を読むvol.3『秒速5センチメートル』	TBS赤坂ACTシアター ロミオ&ジュリエット	東京建物 Brillia Hall ヘアスプレー	東京国際フォーラム ジキル&ハイド
Tokyo International Forum Roméo & Juliette	HULIC HALL TOKYO A Chain of Short Stories About Their Distance	TBS Akasaka ACT Theater Roméo & Juliette	Brillia Hall Hairspray	Tokyo International Forum Jekyll & Hyde

■ 主要な事業内容 Major business line

土地建物賃貸、道路維持管理、ビル管理等

Lease of land and buildings, road repair services, building maintenance, etc.

■ 主要な不動産子会社 Major subsidiaries

会社名 Company	会社の目的 Purpose of the company
スバル興業(株) Subaru Enterprise Co., Ltd.	道路維持管理 Road maintenance and road repair services
東宝ビル管理(株) TOHO BUILDING MANAGEMENT Co., Ltd.	ビルの管理、清掃、警備等（西日本） Building maintenance, cleaning, security, etc. (western Japan)
東宝ファシリティーズ(株) TOHO Facilities Co., Ltd.	ビルの管理、清掃、警備等（東日本） Building maintenance, cleaning, security, etc. (eastern Japan)

■ 業績の推移 Change in the operating result

		FY2018	FY2019	FY2020	FY2021	FY2022	FY2023
営業収入	Operating revenue	63,258	65,506	67,713	65,124	65,832	66,913
	不動産賃貸	29,541	29,283	29,665	27,913	27,155	28,022
	道路事業	23,338	25,164	27,211	27,460	28,977	28,907
	不動産保守・管理	10,377	11,058	10,836	9,750	9,699	9,983
セグメント間の内部売上高 又は振替高	Intersegment sales or transfers	5,716	5,531	5,399	4,529	5,176	5,383
計	Total	68,975	71,037	73,113	69,653	71,008	72,296
営業費用	Operating expenses	51,606	53,502	54,442	52,590	54,351	54,723
営業利益	Operating profit	17,368	17,535	18,670	17,062	16,657	17,572
	不動産賃貸	13,230	13,497	13,611	12,329	11,733	11,554
	道路事業	3,151	3,047	4,090	4,048	4,207	5,092
	不動産保守・管理	986	990	969	684	715	926
資産	Assets	191,172	191,561	193,142	191,857	210,336	218,711
減価償却費	Depreciation	6,052	5,583	6,303	5,320	5,392	5,613
減損損失	Impairment losses	—	15	2	324	49	—
のれんの償却額	Amortization of goodwill	204	241	241	241	395	241
のれんの未償却残高	Balance of unamortized goodwill	3,239	2,998	2,756	2,515	2,273	2,032
有形固定資産及び 無形固定資産の増加額	Increase in property, plant and equipment and intangible assets	2,940	7,927	6,076	6,322	23,535	13,820
		*1	*2	*3	*4	*5	*6

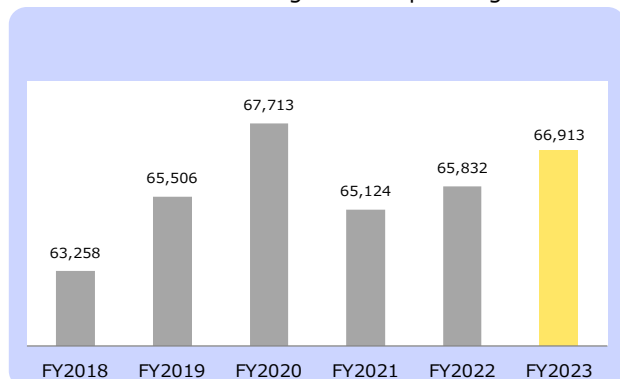
主な有形固定資産および無形固定資産の増加額の要因

- *1 東宝(株) 目黒セントラルスクエア 新築工事等
- *2 東宝(株) 東宝日比谷ビルリニューアル工事等
- *3 東宝(株) 天神東宝ビル 新築工事等
- *4 スバル興業(株) 事業用地の取得等
- *5 東宝(株) アビティグランテック 新築工事等
- *6 東宝(株) 東宝日比谷プロムナードビル 新築工事等

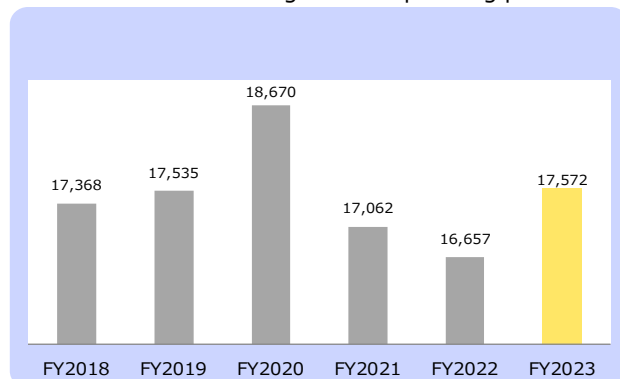
Factors in the main increase in property, plant and equipment and intangible assets

- *1 TOHO Co., Ltd. ; Construction work of MEGURO CENTRAL SQUARE, etc.
- *2 TOHO Co., Ltd. ; Renewal Construction work of TOHO Hibiya Building, etc.
- *3 TOHO Co., Ltd. ; Construction work of Tenjin TOHO Building, etc.
- *4 Subaru Enterprise Co., Ltd. ; Acquiring of a site, etc.
- *5 TOHO Co., Ltd. ; Construction work of ABITI GRANDE KINUTA, etc.
- *6 TOHO Co., Ltd. ; Construction work of TOHO Hibiya Promenade Bldg., etc.

■ 営業収入の推移 Change in the operating revenue



■ 営業利益の推移 Change in the operating profit

百万単位未満切捨
Rounded off to the nearest million

■ FY2023 有形固定資産及び無形固定資産の増加額

Increase in property, plant and equipment and intangible assets in FY2023

会社名 Company	工事内容 Objective	金額 Total
東宝(株) TOHO Co., Ltd.	東宝日比谷プロムナードビル 新築工事 他 Construction work of TOHO Hibiya Promenade Bldg., etc.	12,396
その他 Others		1,424
	不動産事業計 Total of real estate business	13,820

セグメント Segment	会社名 Company	工事内容 Objective	金額 Total
映画事業 Cinema Business	TOHOシネマス(株) TOHO Cinemas Ltd.	TOHOシネマス ららぽーと福岡 他 TOHO Cinemas LaLaport Fukuoka, etc.	4,253
	その他 Others		830
		映画事業計 Total of cinema business	5,083
演劇事業 Theatrical business		演劇事業計 Total of theatrical business	294
その他事業 Other business		その他計 Total of others	17

■ 主要な不動産物件 (東宝株式会社)

Major properties (TOHO Co., Ltd.)

物件名 Name	住所 Address
東宝シアタークリエビル TOHO Theatre Creation Bldg.	東京都千代田区 Chiyoda-ku, Tokyo
東京宝塚ビル Tokyo Takarazuka Bldg.	東京都千代田区 Chiyoda-ku, Tokyo
東宝日比谷プロムナードビル TOHO Hibiya Promenade Bldg.	東京都千代田区 Chiyoda-ku, Tokyo
帝劇ビル Imperial Theatre Bldg.	東京都千代田区 Chiyoda-ku, Tokyo
東宝日比谷ビル (日比谷シャンテ) TOHO Hibiya Bldg. (Hibiya Chanter)	東京都千代田区 Chiyoda-ku, Tokyo
* 有楽町センタービル (有楽町マリオン) Yurakucho Center Bldg. (Mullion)	東京都千代田区 Chiyoda-ku, Tokyo
* 有楽町電気ビル Yurakucho Denki Bldg.	東京都千代田区 Chiyoda-ku, Tokyo
渋谷シネタワー Shibuto Cine Tower	東京都渋谷区 Shibuya-ku, Tokyo
新宿東宝ビル Shinjuku TOHO Bldg.	東京都新宿区 Shinjuku-ku, Tokyo
新宿文化ビル Shinjuku Bunka Bldg.	東京都新宿区 Shinjuku-ku, Tokyo
新宿三丁目東宝ビル Shinjuku-Sanchome TOHO Bldg.	東京都新宿区 Shinjuku-ku, Tokyo
東宝調布スポーツパーク TOHO Chofu Sports Park	東京都調布市 Chofu, Tokyo
東宝スタジオ TOHO Studios	東京都世田谷区 Setagaya-ku, Tokyo

物件名 Name	住所 Address
札幌東宝公衆ビル Sapporo TOHO Kouraku Bldg.	札幌市中央区 Chuo-ku, Sapporo
札幌東宝ビル(札幌シャンテ) Sapporo TOHO Bldg. (Sapporo Chanter)	札幌市中央区 Chuo-ku, Sapporo
仙台東宝ビル Sendai TOHO Bldg.	仙台市青葉区 Aoba-ku, Sendai
横浜東宝ビル Yokohama TOHO Bldg.	横浜市中区 Naka-ku, Yokohama
名古屋東宝ビル Nagoya TOHO Bldg.	名古屋市中区 Naka-ku, Nagoya
* エンゼルビル Angel Bldg.	名古屋市中区 Naka-ku, Nagoya
* HEPナビオ HEP Navio Bldg.	大阪市北区 Kita-ku, Osaka
東宝南街ビル TOHO Nangai Bldg.	大阪市中央区 Chuo-ku, Osaka
京都東宝ビル Kyoto TOHO Bldg.	京都市中京区 Nakagyo-ku, Kyoto
広島東宝ビル Hiroshima TOHO Bldg.	広島市中区 Naka-ku, Hiroshima
* 博多STビル Hakata ST Bldg.	福岡市博多区 Hakata-ku, Fukuoka
天神東宝ビル Tenjin TOHO Bldg.	福岡市中央区 Chuo-ku, Fukuoka
東宝カピオラニビル TOHO Kapiolani Bldg.	ハワイ州ホノルル市 Honolulu, Hawaii

* グループ外部者との共同保有物件 Common property with outsider

■ 主要な不動産物件 (連結子会社)

Major properties (Subsidiaries)

スバル興業株式会社

Subaru Enterprise Co., Ltd.

物件名 Name	住所 Address
新木場倉庫 Shinkiba Warehouse	東京都江東区 Koto-ku, Tokyo

- 主要な事業内容 Major business lines
スポーツ施設及び劇場売店の経営
Management of sports facilities and retail shop

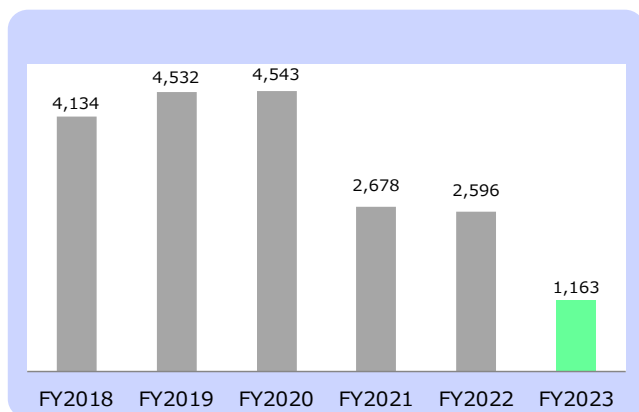
- 主要なその他事業関連会社 Major subsidiaries

会社名 Company	会社の目的 Purpose of the company
東宝共栄企業(株) TOHO Kyoei Kigyo Co., Ltd.	ゴルフ場・テニスコートの経営 Management of golf course and tennis court
TOHOリテール(株) TOHO RETAIL CO., LTD.	劇場売店等の経営 Management of retail shop in theater

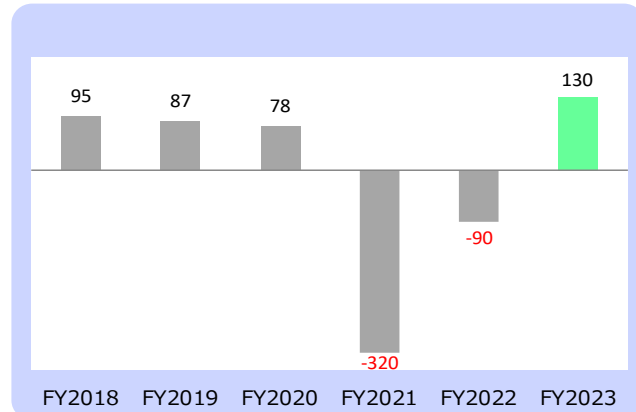
- 業績の推移 Change in the operating result

		FY2018	FY2019	FY2020	FY2021	FY2022	FY2023
営業収入	Operating revenue	4,134	4,532	4,543	2,678	2,596	1,163
セグメント間の内部売上高 又は振替高	Intersegment sales or transfers	63	69	57	42	49	188
計	Total	4,197	4,602	4,601	2,720	2,645	1,351
営業費用	Operating expenses	4,102	4,514	4,522	3,041	2,736	1,220
営業利益	Operating profit	95	87	78	-320	-90	130
資産	Assets	1,443	1,533	1,444	769	718	913
減価償却費	Depreciation	62	67	79	69	38	34
減損損失	Impairment losses	-	-	-	236	9	-
のれんの償却額	Amortization of goodwill	-	-	-	-	-	-
のれんの未償却残高	Balance of unamortized goodwill	-	-	-	-	-	-
有形固定資産及び 無形固定資産の増加額	Increase in property, plant and equipment and intangible assets	174	179	162	45	11	17

- 営業収入の推移 Change in the operating revenue



- 営業利益の推移 Change in the operating profit



予算（連結）

Estimate (Consolidated)

		FY2024 Estimate	FY2023 Results	Year on year (%)
営業収入	Total (Operating revenue)	253,000	244,295	3.6%
映画事業	Cinema business	164,700	158,015	4.2%
	映画営業 Production & distribution	41,900	40,903	2.4%
	映画興行 Movie theater chain	68,000	71,054	-4.3%
	映像事業 Production & licensing	54,800	46,058	19.0%
演劇事業	Theatrical business	19,300	18,202	6.0%
不動産事業	Real estate business	67,800	66,913	1.3%
	不動産賃貸事業 Lease of land and buildings	28,800	28,022	2.8%
	道路事業 Road maintenance and road repair services	28,600	28,907	-1.1%
	不動産保守管理事業 Building maintenance	10,400	9,983	4.2%
その他	Other business	1,200	1,163	3.1%
営業利益	Operating profit	40,000	44,880	-10.9%
経常利益	Ordinary profit	43,000	47,815	-10.1%
親会社株主に帰属する当期純利益	Profit attributable to owners of parent	28,000	33,430	-16.2%
有形固定資産及び 無形固定資産の増加額（資本的支出）	Increase in property, plant and equipment and intangible assets	14,800	19,564	-24.4%

百万単位未満切捨
Rounded off to the nearest million

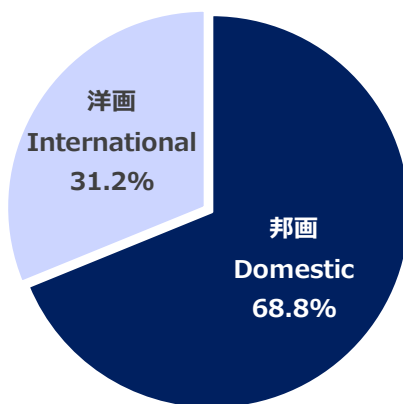
■ 2022年 全国映画概況

Statistics of the Japanese film industry in 2022

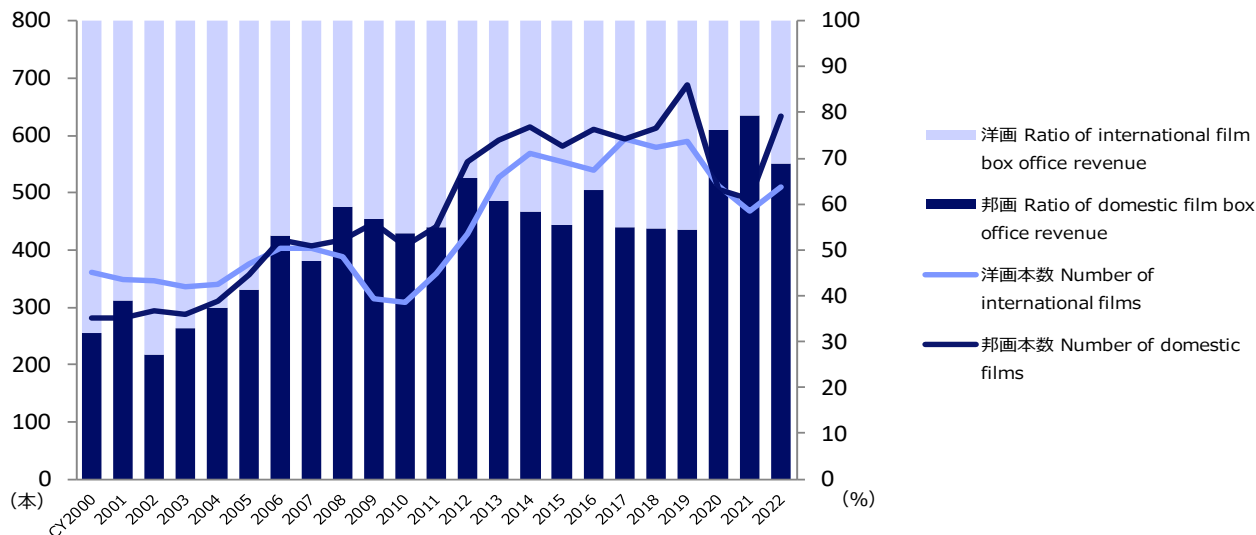
		2021	2022
入場人員		114,818	152,005
Number of admissions	千人 [Unit: 1,000]		
興行収入	全体 Total	161,893	213,111
	邦画 Domestic	128,339	146,579
	洋画 International	33,554	66,532
Box office revenue			
平均入場料金	Average admission fee	1,410	1,402
公開本数	全体 Total	959	1,143
Total number of released films	邦画 Domestic	490	634
	洋画 International	469	509
	スクリーン数 Total number of screens	3,648	3,634

■ 2022年 邦画/洋画 市場シェア

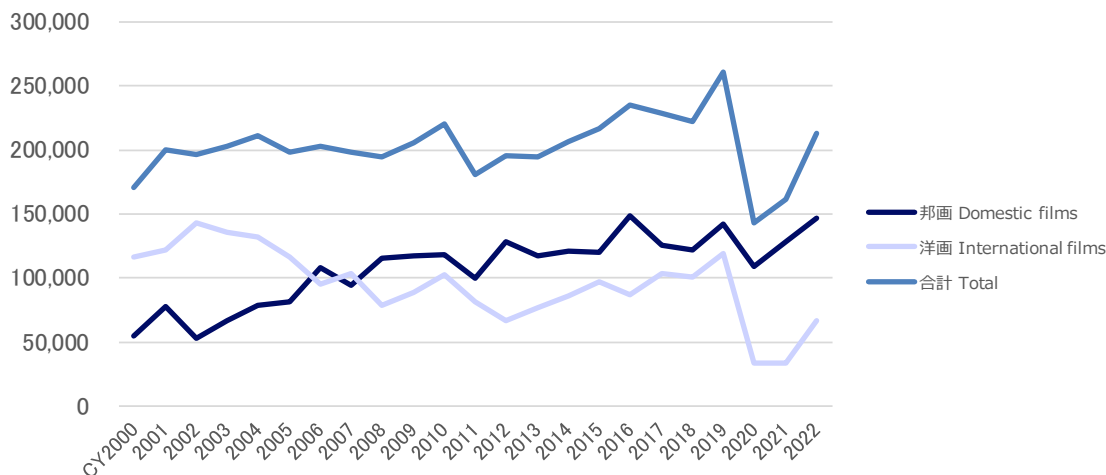
Shares of domestic and international films in the Japanese market in 2022



■ 2022年 邦画/洋画 興行市場推移 Changes in the domestic and international film markets in Japan



■ 興行収入の変遷 Changes in the domestic and international box office revenues



出典：日本映画製作者連盟
Source: Motion Picture Producers Association of Japan, Inc.
2022年12月末時点のデータ As of end of Dec. 2022

百万単位未満切捨
Rounded off to the nearest million

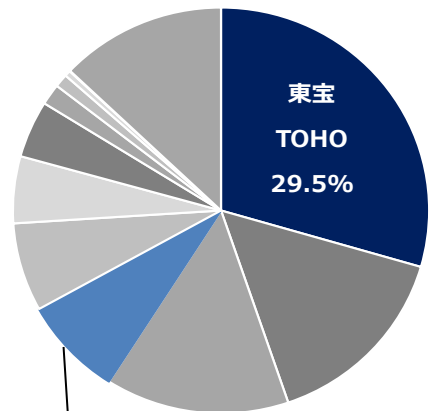
■ 主な配給会社別 2022年興行収入

List of major film distributors in 2022

■ 2022年 配給会社別興行収入シェア

Share of each film distributor in terms of box office revenue in 2022

会社名	Company	興行収入 Box-office
東宝(株)	TOHO Co., Ltd.	62,833
東映(株)	TOEI Co., Ltd.	32,563
東宝東和(株)/東和ピクチャーズ(株)	TOHO-TOWA Co., Ltd./ TOWA PICTURES Co., Ltd.	30,449
松竹(株)	Shochiku Co., Ltd.	16,800
ワーナー ブラザース ジャパン合同会社	Warner Bros. Japan LLC	15,025
ウォルト・ディズニー・ジャパン(株)	The Walt Disney Company (Japan) Ltd.	11,351
(株)ソニー・ピクチャーズ エンタテインメント	Sony Pictures Entertainment Inc.	9,682
ギャガ(株)	GAGA CORPORATION	3,563
(株)KADOKAWA	KADOKAWA CORPORATION	2,233
アスミック・エース(株)	ASMIK ACE, INC.	990
(株)博報堂DYミュージック&ピクチャーズ	Hakuhodo DY music & pictures Inc.	90
その他	Others	27,527
	計 Total	213,111



東宝東和/東和ピクチャーズ
TOHO-TOWA / TOWA PICTURES
14.3%

■ 2022年12月現在 国内邦画興行収入記録 Top 10 domestic films in terms of box office revenue in Japan as of Dec. 2022

順位 Ranking	題名 Title	配給会社 Distributor	公開年 Year	興行収入 Box office
1	劇場版「鬼滅の刃」無限列車編 Demon Slayer: Kimetsu no Yaiba the Movie: Mugen Train	東宝 TOHO アニプレックス ANIPLEX	2020年10月 Oct-2020	40,430
2	千と千尋の神隠し Spirited Away	東宝 TOHO	2001年7月 Jul-2001	31,600
3	君の名は。 Your name.	東宝 TOHO	2016年8月 Aug-2016	25,030
4	ONE PIECE FILM RED ONE PIECE FILM RED	東映 TOEI	2022年8月 Aug-2022	19,700
5	ハウルの動く城 Howl's Moving Castle	東宝 TOHO	2004年11月 Nov-2004	19,600
6	踊る大捜査線 2 Bayside Shakedown 2	東宝 TOHO	2003年7月 Jul-2003	17,350
7	崖の上のポニョ Ponyo on the Cliff by the Sea	東宝 TOHO	2008年7月 Jul-2008	15,500
8	天気の子 Weathering With You	東宝 TOHO	2019年7月 Jul-2019	14,060
9	劇場版 呪術廻戦 0 Jujutsu Kaisen: Zero	東宝 TOHO	2021年12月 Dec-2021	13,800
10	すずめの戸締まり Suzume	東宝 TOHO	2022年11月 Nov-2022	13,150

■ 2022年12月現在 国内洋画興行収入記録 Top 10 international films in terms of box office revenue in Japan as of Dec. 2022

順位 Ranking	題名 Title	配給会社 Distributor	公開年 Year	興行収入 Box office
1	アナと雪の女王 Frozen	ウォルト・ディズニー・ジャパン The WALT DISNEY Company (Japan)	2014年3月 Mar-2014	25,500
2	ハリー・ポッターと賢者の石 Harry Potter and the Sorcerer's Stone	ワーナー ブラザース ジャパン Warner Bros. Japan	2001年12月 Dec-2001	20,300
3	ハリー・ポッターと秘密の部屋 Harry Potter and Chamber of Secrets	ワーナー ブラザース ジャパン Warner Bros. Japan	2002年11月 Nov-2002	17,300
4	アバター Avatar	20世紀フォックス映画 FOX	2009年12月 Dec-2009	15,600
5	ラストサムライ The Last Samurai	ワーナー ブラザース ジャパン Warner Bros. Japan	2003年12月 Dec-2003	13,700
6	トップガン マーヴェリック Top Gun: Maverick	東和ピクチャーズ TOWA PICTURES Co., Ltd.	2022年5月 May-2022	13,570
7	ハリー・ポッターとアズカバンの囚人 Harry Potter and the Prisoner of Azkaban	ワーナー ブラザース ジャパン Warner Bros. Japan	2004年6月 Jun-2004	13,500
8	ボヘミアン・ラプソディ Bohemian Rhapsody	20世紀フォックス映画 FOX	2018年11月 Nov-2018	13,100
9	アナと雪の女王2 Frozen II	ウォルト・ディズニー・ジャパン The WALT DISNEY Company (Japan)	2019年11月 Nov-2019	12,700
10	美女と野獣 Beauty and the Beast	ウォルト・ディズニー・ジャパン The WALT DISNEY Company (Japan)	2017年4月 Apr-2017	12,400

日本映画製作者連盟発表資料を基に作成
Based on the data of Motion Picture Producers Association of Japan, Inc.

百万単位未満切捨
Rounded off to the nearest million

■ 興行会社が経営するシネマコンプレックス Major movie theater chains in Japan

2022年12月末時点のデータ As of end of Dec. 2022

名称 Movie theater chain	運営 Running company	サイト数 site #	スクリーン数 screen #	3D	I M A X	4DX/MX4D
イオンシネマ AEON CINEMA	イオンシネマエンターテインメント(株) AEON Entertainment Co., Ltd.	94	808	262	3	8
TOHOシネマズ 他* (東宝グループ) TOHO CINEMAS, etc* (TOHO Group)	TOHOシネマズ(株) 他 TOHO CINEMAS Ltd., etc	71	671	224	9	14
ユナイテッド・シネマ、シネプレックス他 UNITED CINEMAS, CINEPLEX, etc	ユナイテッド・シネマ(株) UNITED CINEMAS Co., Ltd.	41	392	135	8	24
MOVIX MOVIX	(株)松竹マルチプレックスシアターズ Shochiku Multiplex Theatres, Ltd.	22	224	78	0	0
109シネマズ 109 CINEMAS	(株)東急レクリエーション TOKYU RECREATION Co., LTD.	19	175	40	9	9
シネマサンシャイン Cinema Sunshine	佐々木興業(株) SASAKI KOGYO CO.	14	121	46	5	8
Tジョイ T-JOY	(株)ティ・ジョイ T-JOY Co., Ltd.	15	140	52	1	0
コロナシネマワールド Korona Cinemaworld	(株)コロナワールド Korona World Co., Ltd.	10	102	29	0	9
共同事業体** Joint venture cinemas**		8	92	29	3	1

*9ページの東宝グループスクリーン数一覧から、既存館のTOHOシネマズ 天神・ソラリア館(3sc)、TOHOシネマズ シャンテ(3sc)を、また、東宝が参画している共同事業体である札幌シネマフロンティア(12sc)、新宿バルト9(9sc)、大阪ステーションシティシネマ(12sc)、広島バルト11(11sc)の計6サイト50scを除いています。

*The following 6 sites (50sc) are excluded from the list of TOHO Group screens on page 9.

- Non-multiplex cinemas: TOHO Cinemas Tenjin Solaria Plaza (3sc), TOHO Cinemas Chanter (3sc)

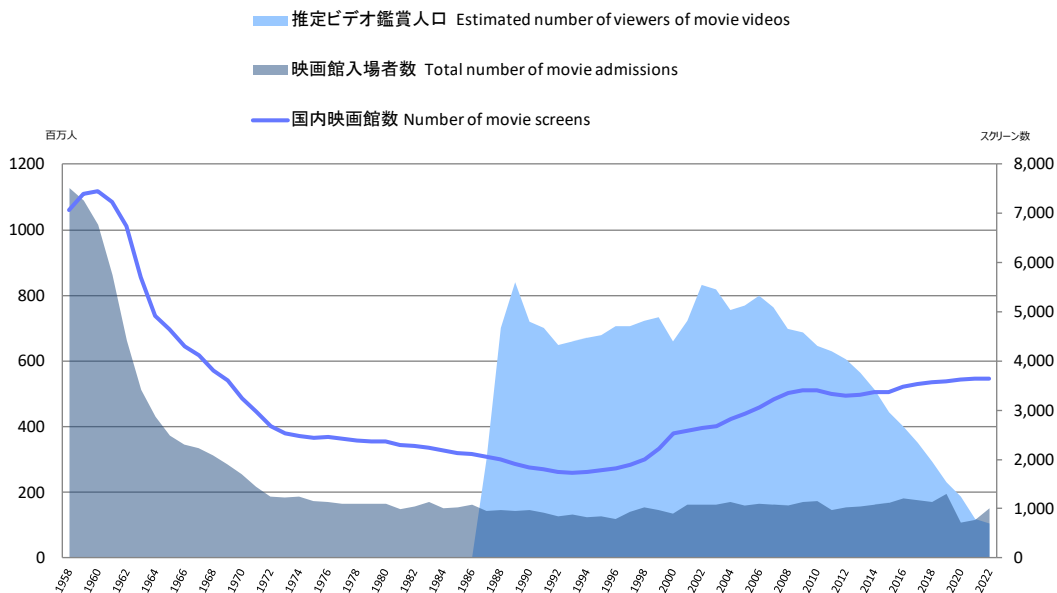
- Joint venture cinemas: Sapporo Cinema Frontier (12sc), Shinjuku Wald9 (9sc), Osaka Station City Cinema(12sc), Hiroshima Wald11(11sc)

**共同事業体：札幌シネマフロンティア、新宿バルト9、横浜ブルク13、ミッドランドスクエアシネマ、大阪ステーションシティシネマ、なんばパークスシネマ、広島バルト11、鹿児島ミッテ10

** Joint venture cinemas : Sapporo Cinema Frontier, Shinjuku wald9, Yokohama burg13, Midland square cinema, Osaka Station City Cinema, Namba Parks Cinema, Hiroshima wald11, Kagoshima mitte10

■ 国内映画館数、入場者数および推定ビデオ鑑賞人口の推移

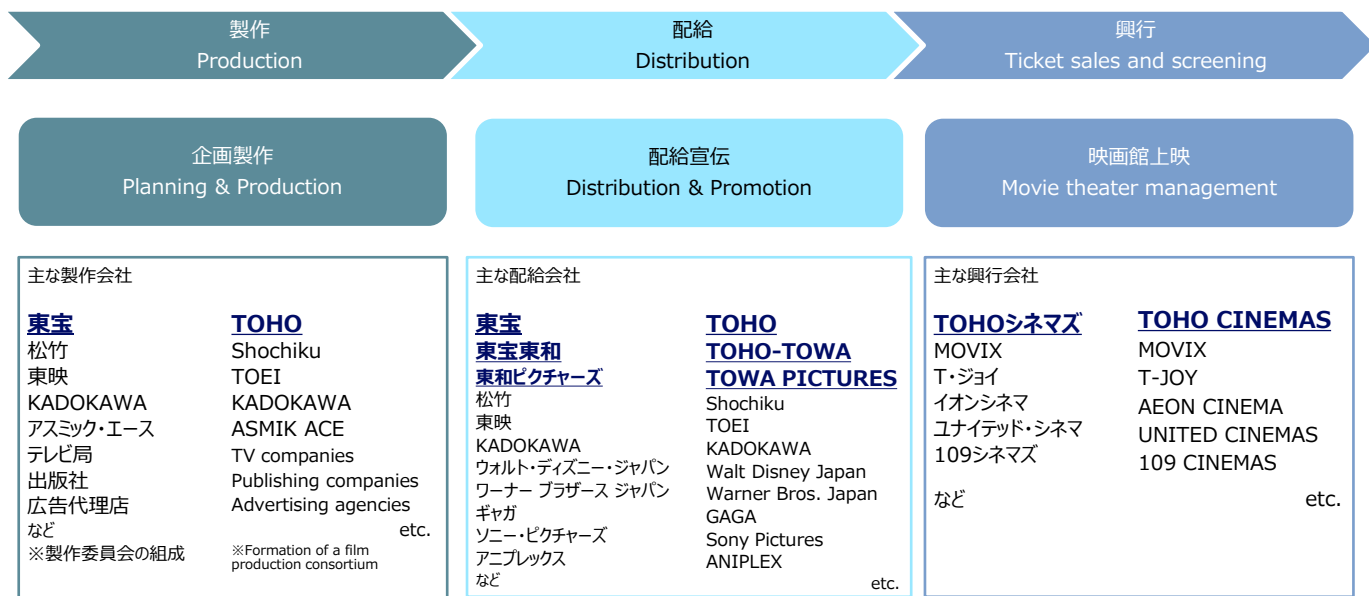
Changes in the number of movie screens, the number of movie admissions and the estimated number of viewers of movie videos in Japan



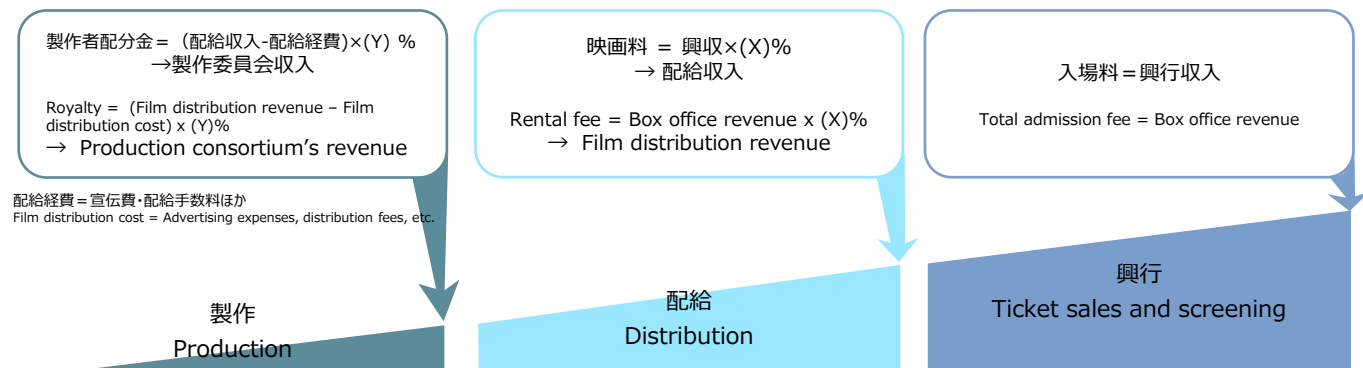
出典：日本映画製作者連盟

Source: Motion Picture Producers Association of Japan, Inc.
2022年12月末時点のデータ As of end of Dec. 2022

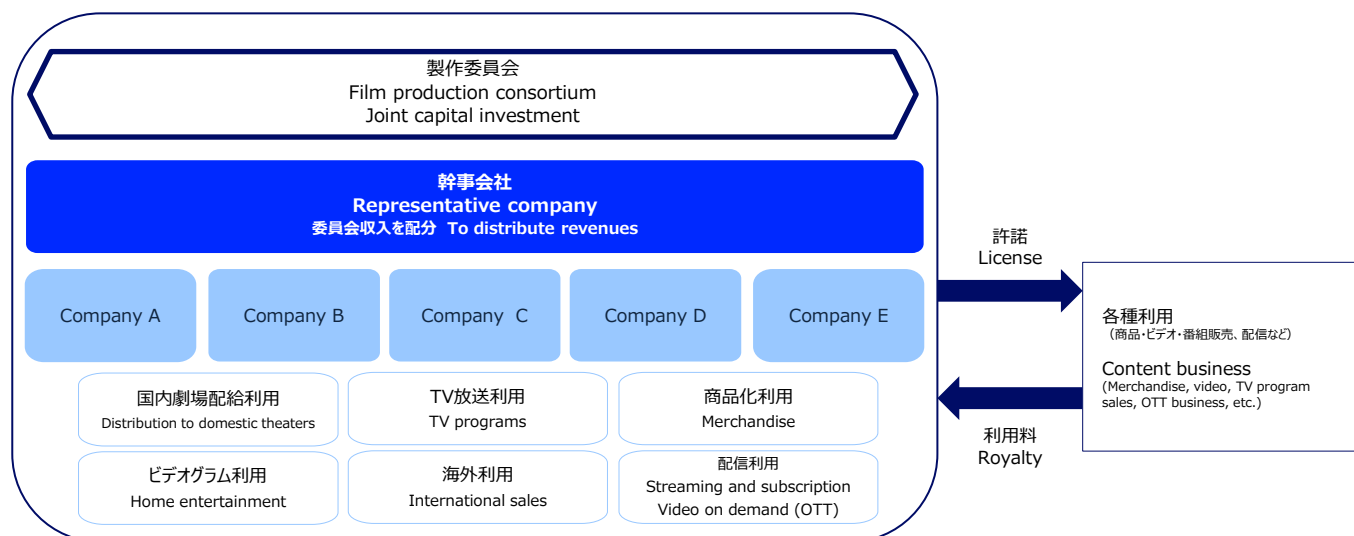
■ 映画産業構造 Film industry structure in Japan



■ 収益の流れ Flow of revenue



■ 製作委員会の構造 Structure of a film production consortium





【本件に関するお問合せ先】
東宝株式会社
総務部 広報・IR室
Email : pr_ir@toho.co.jp