

2024年5月17日

各 位

会社名	株式会社アイネット	
代表者名	代表取締役 兼 社長執行役員	佐伯友道
	(コード番号 9600 東証プライム)	
問合せ先	執行役員 経営企画本部長	志賀雅博
電 話	045(682)0806	

(訂正)「2024年3月期決算補足説明資料」の一部訂正について

2024年5月9日に開示いたしました「2024年3月期決算補足説明資料」につきまして、一部訂正がありましたので、下記のとおりお知らせいたします。

記

1. 訂正理由

①「2024年3月期決算補足説明資料」P8 システム開発サービス

売上高の増減要因、売上総利益の増減要因を示すグラフについて、前期比と増減額の誤りがありましたので訂正いたします。

②「2024年3月期決算補足説明資料」P10 2025年3月期業績予想

冒頭文の営業利益の数値について、誤りがありましたので訂正いたします。

③「2024年3月期決算補足説明資料」P14 2024年3月期通期サービス別業績

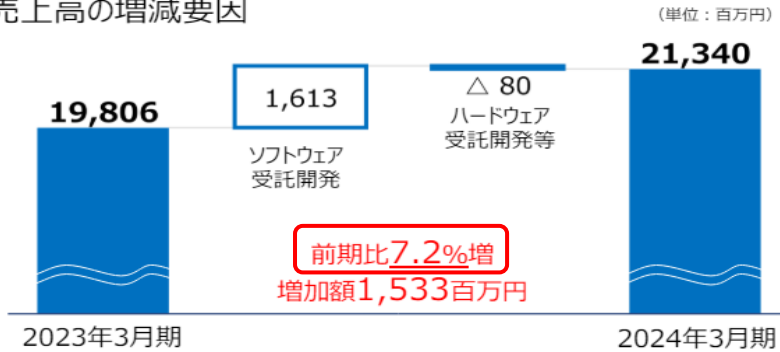
2023年3月期の情報処理サービス、システム開発サービスの営業利益の金額について、誤りがありましたので訂正いたします。

2. 訂正内容

別紙をご参照ください。

①「2024年3月期決算補足説明資料」P8 システム開発サービス
(訂正前)

売上高の増減要因

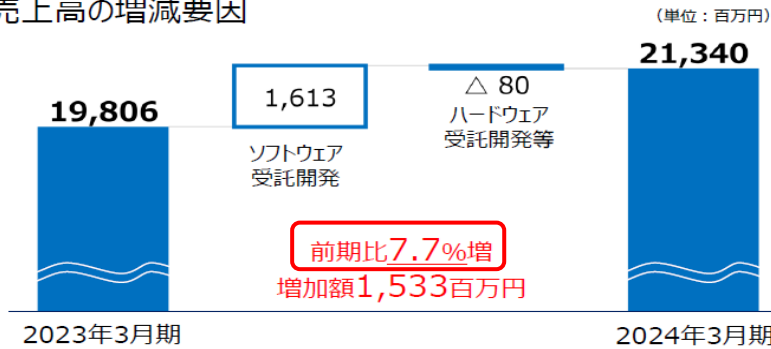


売上総利益の増減要因



(訂正後)

売上高の増減要因



売上総利益の増減要因



② 「2024年3月期決算補足説明資料」 P10 2025年3月期業績予想

(訂正前)

売上高 40,420 百万円、営業利益は 3,225 百万円、当期純利益 2,625 百万円と予想

(訂正後)

売上高 40,420 百万円、営業利益は 3,250 百万円、当期純利益 2,625 百万円と予想

③ 「2024年3月期決算補足説明資料」 P14 2024年3月期通期サービス別業績

(訂正前)

(単位：百万円)		2023年3月期		2024年3月期		前期比	
		金額	利益率	金額	利益率	増減額	増減率
情報処理サービス	売上高	13,749	--	14,805	--	1,056	7.7%
	売上総利益	2,381	17%	3,169	21%	787	33.1%
	営業利益*	252	2%	979	7%	733	298.4%
システム開発サービス	売上高	19,806	--	21,340	--	1,533	7.7%
	売上総利益	4,548	23%	4,700	22%	152	3.3%
	営業利益*	1,848	9%	1,755	8%	△100	△5.4%

(訂正後)

(単位：百万円)		2023年3月期		2024年3月期		前期比	
		金額	利益率	金額	利益率	増減額	増減率
情報処理サービス	売上高	13,749	--	14,805	--	1,056	7.7%
	売上総利益	2,381	17%	3,169	21%	787	33.1%
	営業利益*	245	2%	979	7%	733	298.4%
システム開発サービス	売上高	19,806	--	21,340	--	1,533	7.7%
	売上総利益	4,548	23%	4,700	22%	152	3.3%
	営業利益*	1,855	9%	1,755	8%	△100	△5.4%

以上



2024年3月期 決算補足説明資料

株式会社アイネット
[東証プライム市場：9600]

2024年5月9日

目次

サマリー

業績サマリー	P.3
四半期業績サマリー	P.4
連結貸借対照表サマリー	P.5
連結キャッシュフローサマリー	P.6

サービス別

情報処理サービス	P.7
システム開発サービス	P.8
サービス別売上高の推移	P.9

株主還元・ 予想

2025年3月期業績予想	P.10
株主還元	P.11

2024年3 月期計数

業績	P.12
四半期業績	P.13
通期サービス別業績	P.14
四半期サービス区分別売上高の推移	P.15

売上高

37,763 百万円

前期比増減額

+2,774 百万円

前期比増減率

+7.9%

営業利益

2,887 百万円

+758 百万円

+35.6%

親会社株主に帰属する 当期純利益

2,197 百万円

+854 百万円

+63.6%

ROE

11.7 %

前期比増減

+4.0 ポイント

売上高は前期比増収、前期に引き続き、過去最高を達成

- 情報処理サービスは、クラウドサービスが伸長、SS向け受託計算も順調に推移、メーリングサービス復調。
- システム開発サービスは、主に金融業向け開発が好調、宇宙関連は打上遅延に伴い、想定以下で推移。

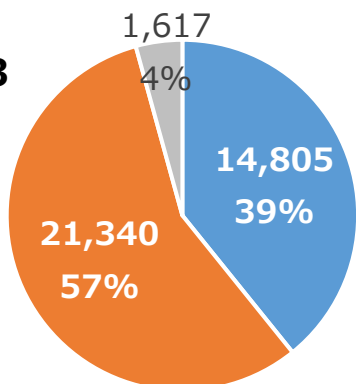
営業利益は前期比大幅な増益、過去最高、採算改善と原価低減によるもの

- 売上総利益が改善、電気料金高騰による原価高が続いているものの、価格見直しと原価抑制が奏効。但し、システム開発で遅延があり、想定以上には伸びず。
- 収益性が改善した結果、営業利益は、人件費などの販管費の増加を吸収し、大幅な増益を達成することができた。

当期純利益は有価証券売却益も加わり増益

- 当期純利益は、期初予想を上振れて、前期比+63.6%の大幅増を達成。
- 投資有価証券売却益により2億円程度押し上げ効果あり。
- ROE（自己資本利益率）は11.7%と前期比+4ポイントの大幅に改善。

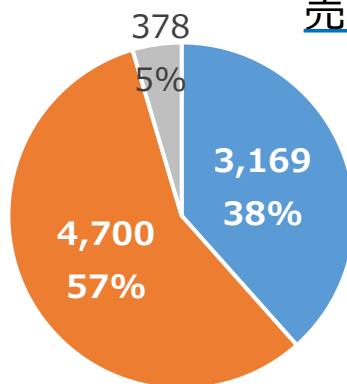
売上高
37,763



サービス別構成 (単位：百万円)

- 情報処理サービス
- システム開発サービス
- システム機器販売

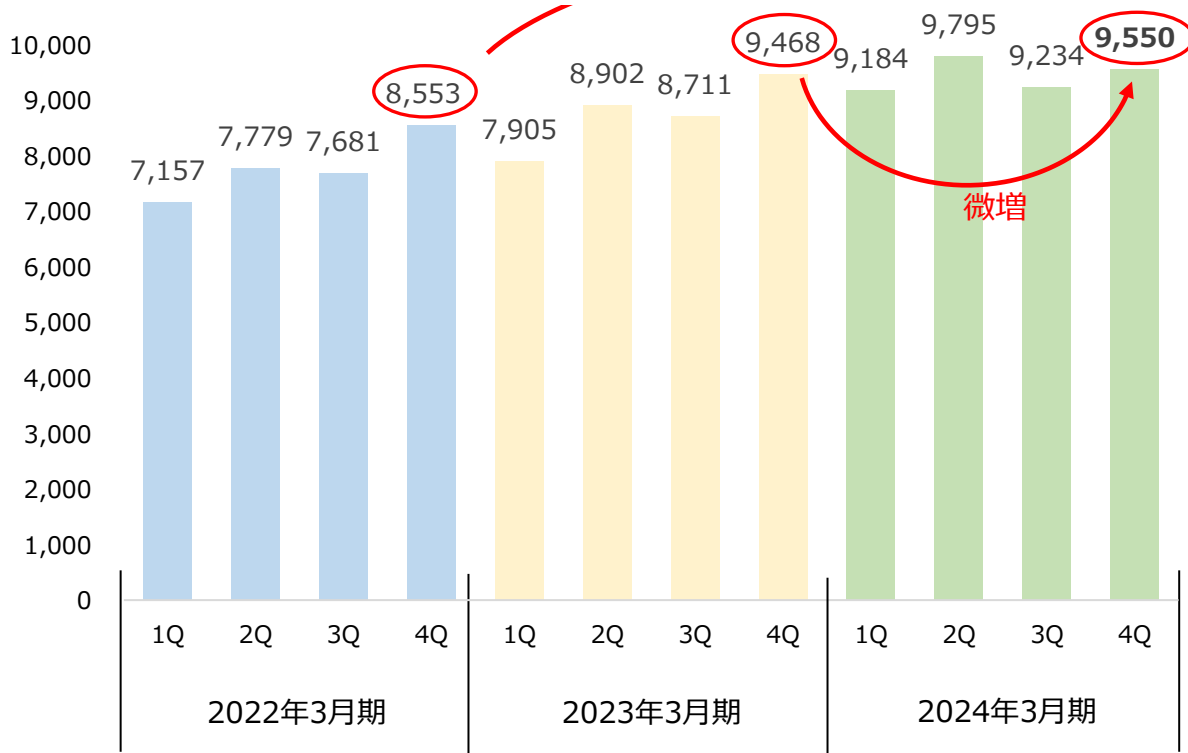
売上総利益
8,248



四半期業績サマリー

売上高 (四半期)

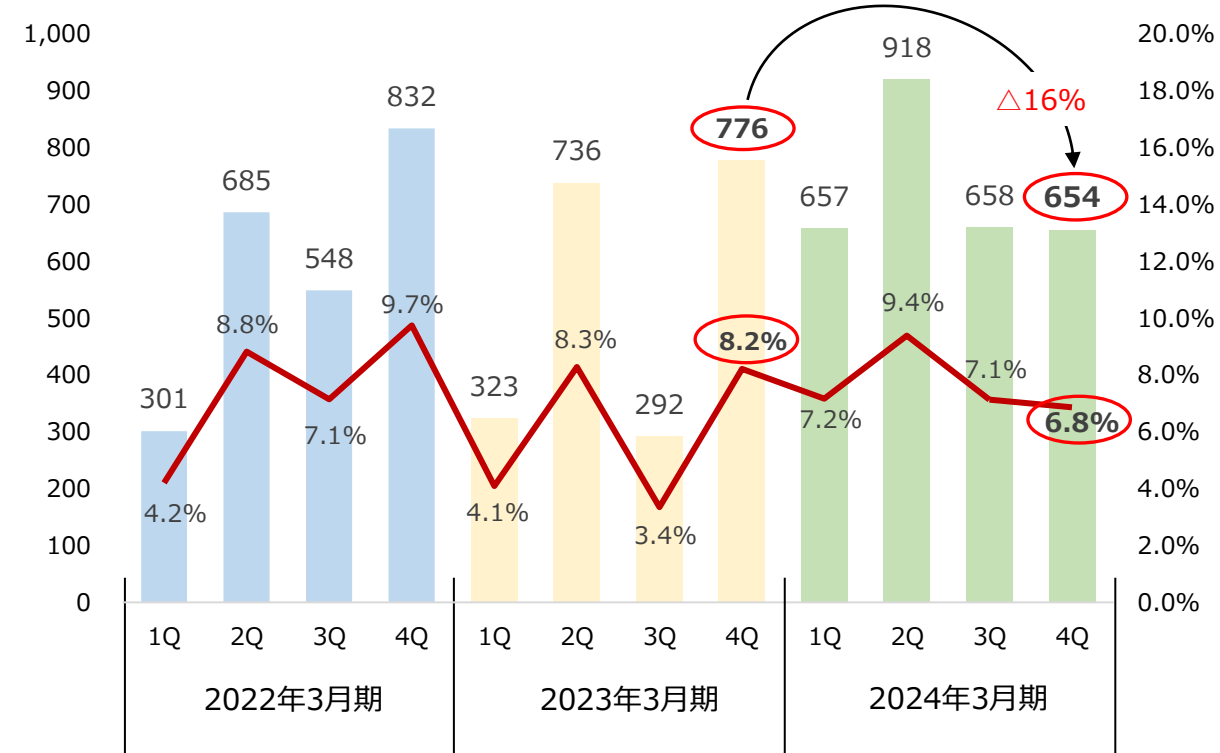
(単位：百万円)



営業利益 (四半期)

赤線は営業利益率

(単位：百万円)



2024年3月期第4四半期：四半期ベースの売上高は横ばい、営業利益は前年同期比マイナス

- 情報処理サービスは、収益性が改善し、当四半期も順調に推移することができた。
- システム開発サービスは、金融系などを中心に引き続き好調に推移している。但し、システム開発案件で遅延したものがあり、利益は伸びず、四半期単体で見ると営業利益は前年同期比でマイナス、利益率も低下した。

注) 金額は百万円未満切り捨て、前期比増減率は小数第2位で四捨五入。

連結貸借対照表サマリー

2023年3月末

単位：百万円

総資産32,630、自己資本比率53.9%

<p>流動資産 10,246</p> <p>現預金2,310 売掛金6,035</p>	<p>総負債 15,048</p> <p>流動9,294 固定5,753</p> <p>有利子負債 短期3,138 長期5,367</p>
<p>固定資産 22,384</p> <p>建物構築物10,362 土地2,966 無形固定資産2,093 投資有価証券3,566</p>	<p>純資産 17,582</p>

2024年3月末

単位：百万円

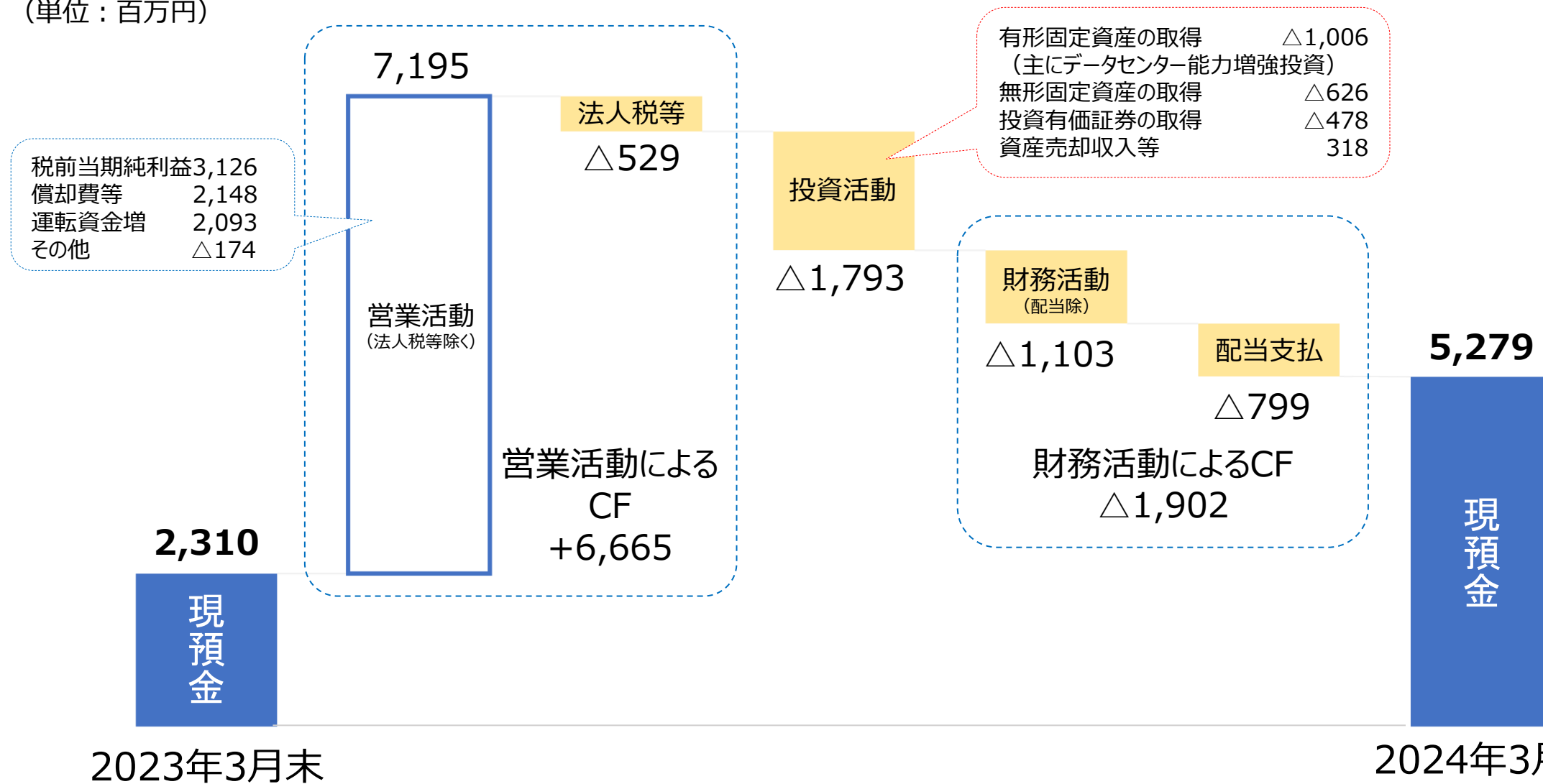
総資産37,607、自己資本比率53.4%

<p>流動資産 12,813 (前期末比：2,567)</p> <p>現預金5,279 売掛金5,739</p>	<p>総負債 17,510 (前期末比：2,461)</p> <p>流動12,045 固定5,465</p> <p>有利子負債 短期2,818 長期4,804</p>
<p>固定資産 24,793 (前期末比：2,409)</p> <p>建物構築物10,609 土地2,954 無形固定資産2,233 投資有価証券4,854</p>	<p>純資産 20,097 (前期末比：2,515)</p>

注) 金額は百万円未満切り捨て、自己資本比率は小数第2位で四捨五入。

連結キャッシュフローサマリー

(単位：百万円)



注) 現預金残高は金額は百万円未満切り捨て、内訳は原則小数点以下四捨五入。

データセンター・クラウドサービス

- ✓ 自社クラウドサービス
- ✓ 法人(SaaSなど)向けクラウドサービス
- ✓ 法人向けコロケーションサービス

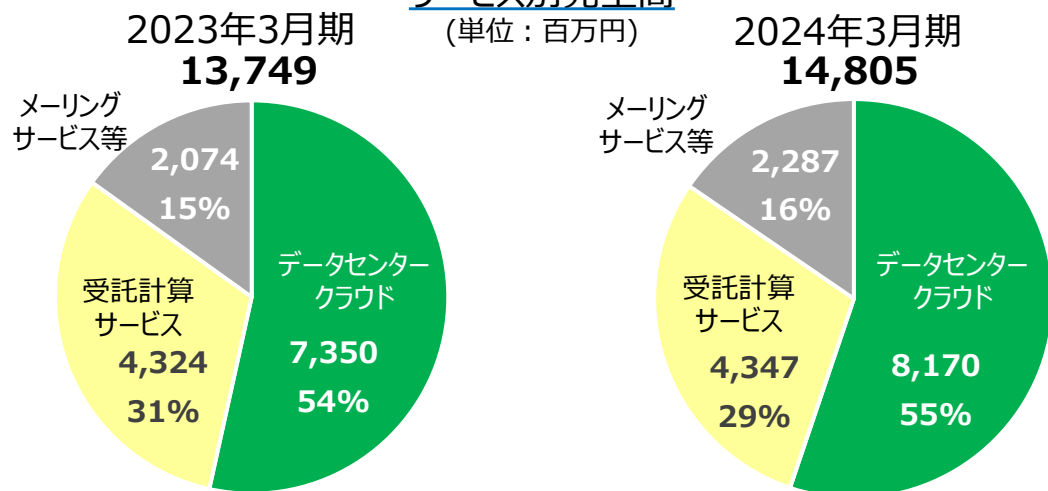
受託計算サービス

- ✓ SS (ガソリンスタンド) 向け販売管理・課金決済プラットフォーム (日本国内シェア約3割)
- ✓ プロパンガス業者向けスマートメーター対応の課金決済プラットフォーム (ブランド名「プロパネット」)

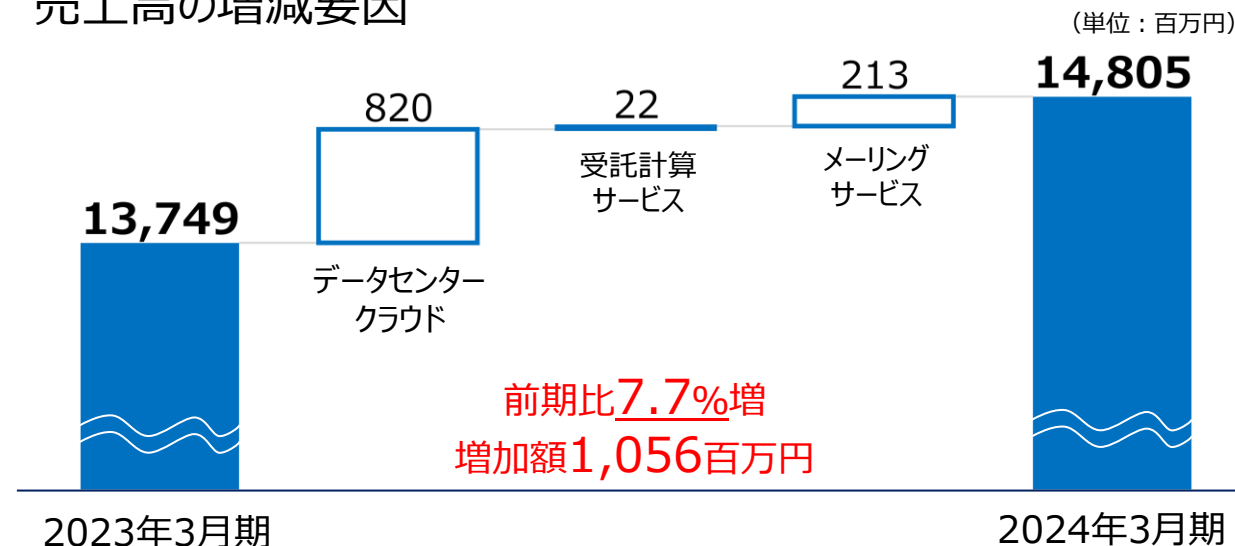
メーリングサービス

- ✓ 一般法人、行政機関向け印刷・郵送サービス
- ✓ 印刷物とメールのハイブリット配信サービス

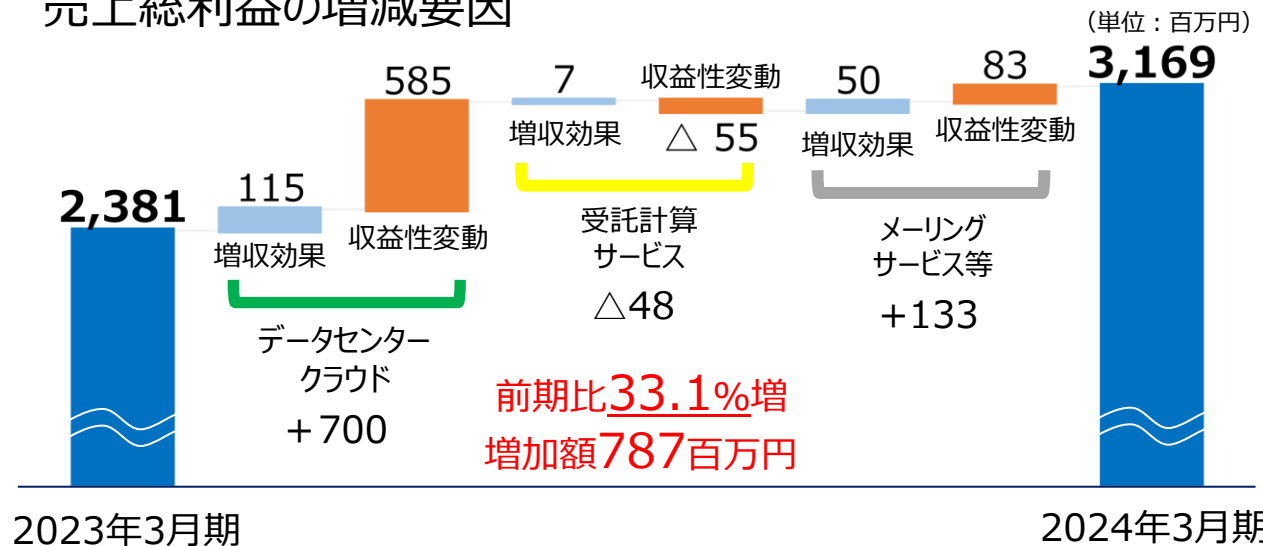
サービス別売上高
(単位：百万円)



売上高の増減要因



売上総利益の増減要因



注) 売上高、売上総利益、増減額は、金額は百万円未満切り捨て。前期比増減率は、小数第2位で四捨五入。合計と内訳、増減が一致しないことがあります。

受託開発請負

- ✓ エネルギー産業関連向けシステム開発・請負
- ✓ 金融機関向けシステム開発・請負
- ✓ 交通システム関連向けシステム開発・請負
- ✓ 宇宙関連システム開発・請負、検査／試験、運用／評価解析
- ✓ 流通産業、一般法人、製造業向けシステム開発・請負
- ✓ セキュリティ関連システム導入・開発・請負
- ✓ 通信事業者向けシステム開発・請負
- ✓ 組込制御関連システム開発・請負

システム商品開発

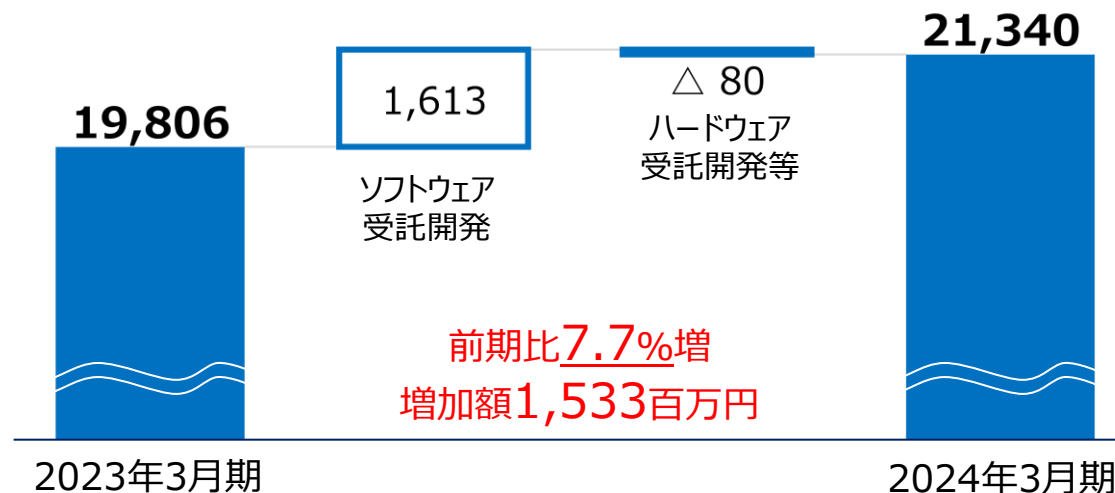
- ✓ 金融系商品（無担保ローンシステム：ローンレンジャーUC、金融機関原価管理システム：ABC Financialなど）
- ✓ クレジット決済システム（i-Gateway）Pos連動決済システムなど
- ✓ セキュリティ関連（脆弱性診断、Darktraceなど）
- ✓ DX関連商品（業務効率化システム各種、RPAなど）

サービス別売上高

売上高(百万円)	2023年3月期	2024年3月期	増減率
ソフトウェア受託開発	17,852	19,466	9.0%
ハードウェア受託開発等	1,954	1,873	△4.1%

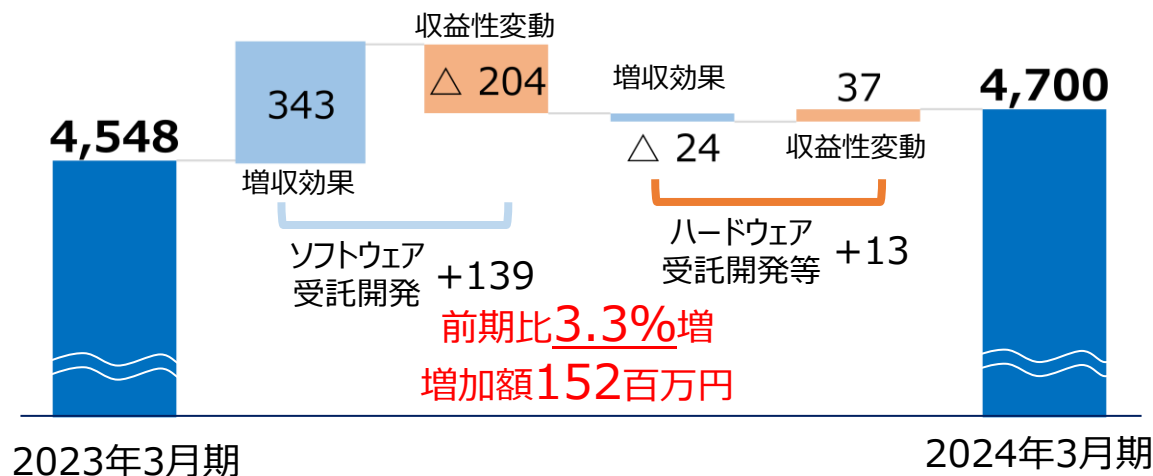
売上高の増減要因

(単位：百万円)



売上総利益の増減要因

(単位：百万円)



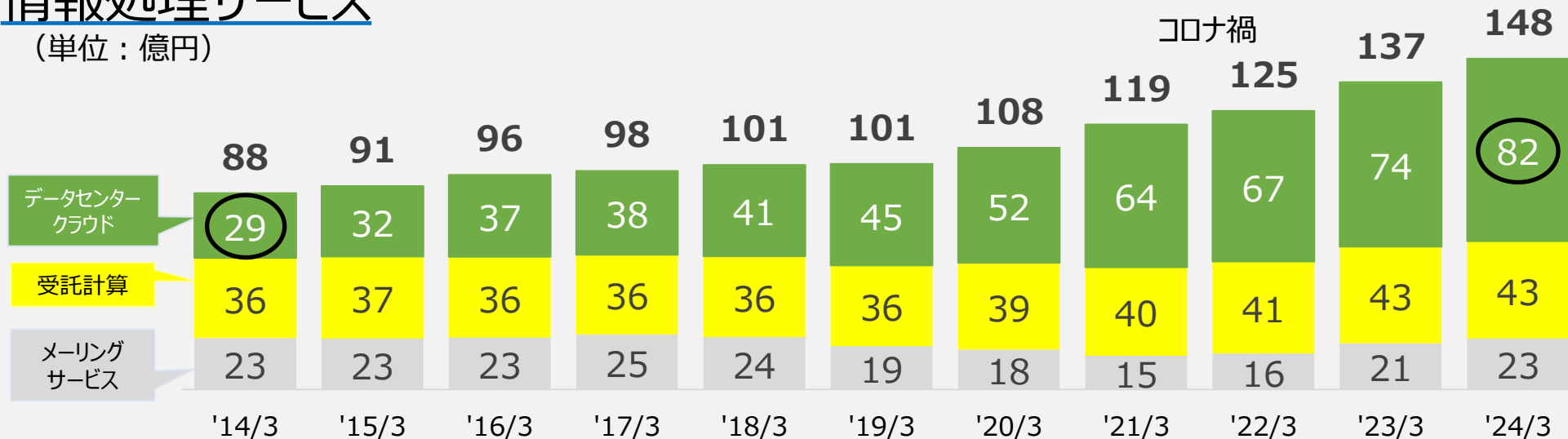
注) 売上高、売上総利益、増減額は、金額は百万円未満切り捨て。前期比増減率は、小数第2位で四捨五入。合計と内訳、増減が一致しないことがあります。

サービス別売上高の推移

情報処理サービス

(単位：億円)

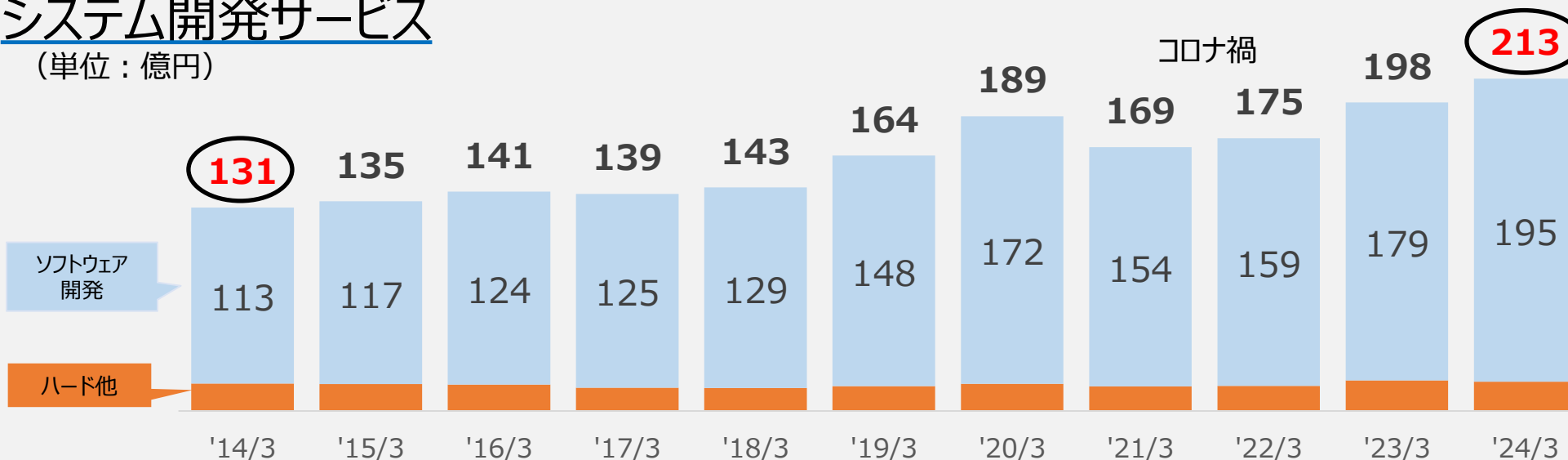
注) 金額は億円未満四捨五入、内訳合計と合計額が合わないことがあります。倍率は小数第2位以下切り捨て。



データセンター・クラウドサービスは11年間で2.8倍に成長

システム開発サービス

(単位：億円)



システム開発サービスは11年間で1.6倍に成長

2025年3月期業績予想

売上高40,420百万円、営業利益は3,250百万円、当期純利益2,625百万円と予想

投資有価証券売却による当期純利益への押上効果：前期約2.0億円、当期約4.5億円

(単位：百万円)	2024年3月期 前期実績	2025年3月期 当期予想	前期比増減率
売上高	37,763	40,420	7.0%
営業利益	2,887	3,250	12.6%
経常利益	2,935	3,225	9.9%
親会社株主に帰属する 当期純利益	2,197	2,625	19.4%
営業利益率	7.6%	8.0%	+0.4ポイント
経常利益率	7.8%	8.0%	+0.2ポイント
当期純利益率	5.8%	6.5%	+0.7ポイント

注) 金額は百万円未満切り捨て、前期比増減率は小数第2位で四捨五入。

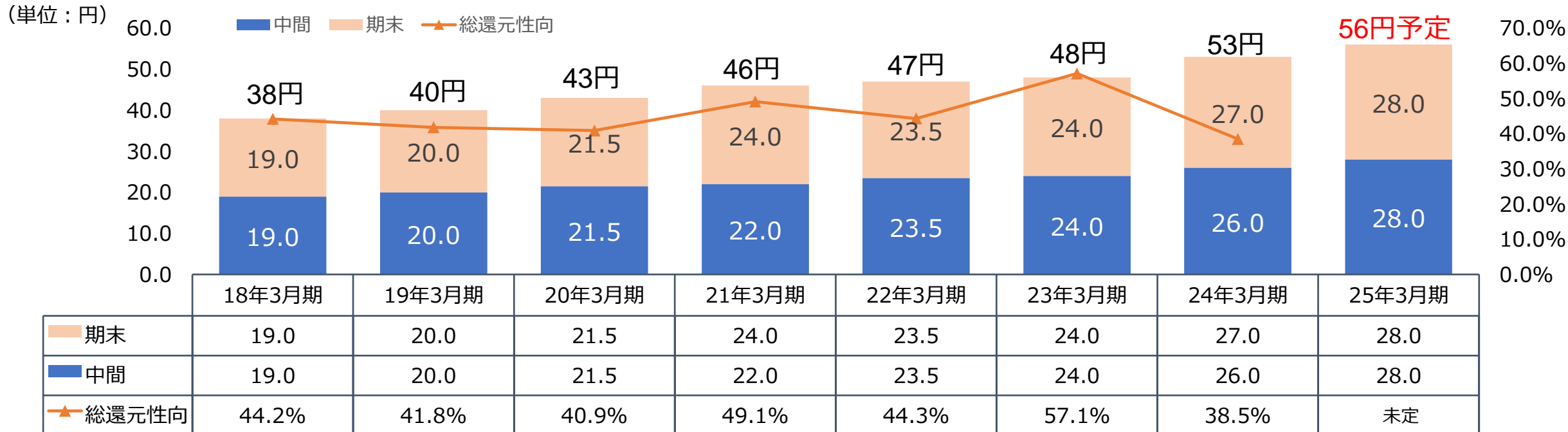
2024年3月末配当金：1株当たり配当額27円（年間配当額53円）
1株当たり年間配当金は、12期連続増配を達成。

2025年3月期 年間配当金額の予定

1株当たり年間配当金56円、前期比で3円増 13期連続増配を目指す

株主還元方針

「総還元性向40%以上を目処、安定的な配当を継続して実施すると共に、内部留保に努めて、今後発生する資金需要などへの対応を図る」



2024年3月期業績

(単位：百万円)	2023年3月期		2024年3月期		前期比		予想対比 (2023年5月9日開示)	
	金額	売上対比	金額	売上対比	増減額	増減率	増減	達成率
売上高	34,988	100.0%	37,763	100.0%	2,774	7.9%	63	100%
売上原価	27,814	79.5%	29,515	78.2%	1,700	6.1%	--	--
売上総利益	7,174	20.5%	8,248	21.8%	1,073	15.0%	--	--
販管費	5,044	14.4%	5,360	14.2%	315	6.3%	--	--
営業利益	2,129	6.1%	2,887	7.6%	758	35.6%	137	105%
経常利益	2,175	6.2%	2,935	7.8%	760	34.9%	35	102%
親会社株主に帰属する 当期純利益	1,343	3.8%	2,197	5.8%	854	63.6%	177	109%

注) 金額は百万円未満切り捨て、売上対比、増減率は小数第2位まで四捨五入、達成率は小数点以下四捨五入。

2024年3月期四半期業績



(単位：百万円)	第1四半期		第2四半期		第3四半期		第4四半期	
	金額	売上対比	金額	売上対比	金額	売上対比	金額	売上対比
売上高	9,184	100.0%	9,795	100.0%	9,234	100.0%	9,550	100.0%
売上原価	7,155	77.9%	7,594	78.6%	7,255	78.6%	7,511	78.6%
売上総利益	2,028	22.1%	2,201	21.4%	1,980	21.4%	2,039	21.4%
販管費	1,371	14.9%	1,282	14.3%	1,322	14.3%	1,385	14.5%
営業利益	657	7.2%	918	7.1%	658	7.1%	654	6.8%
経常利益	702	7.6%	898	7.5%	691	7.5%	644	6.7%
親会社株主に帰属する 当期純利益	438	4.8%	603	5.0%	460	5.0%	696	7.3%

注) 金額は百万円未満切り捨て、売上対比は小数第2位まで四捨五入。

2024年3月期通期サービス別業績

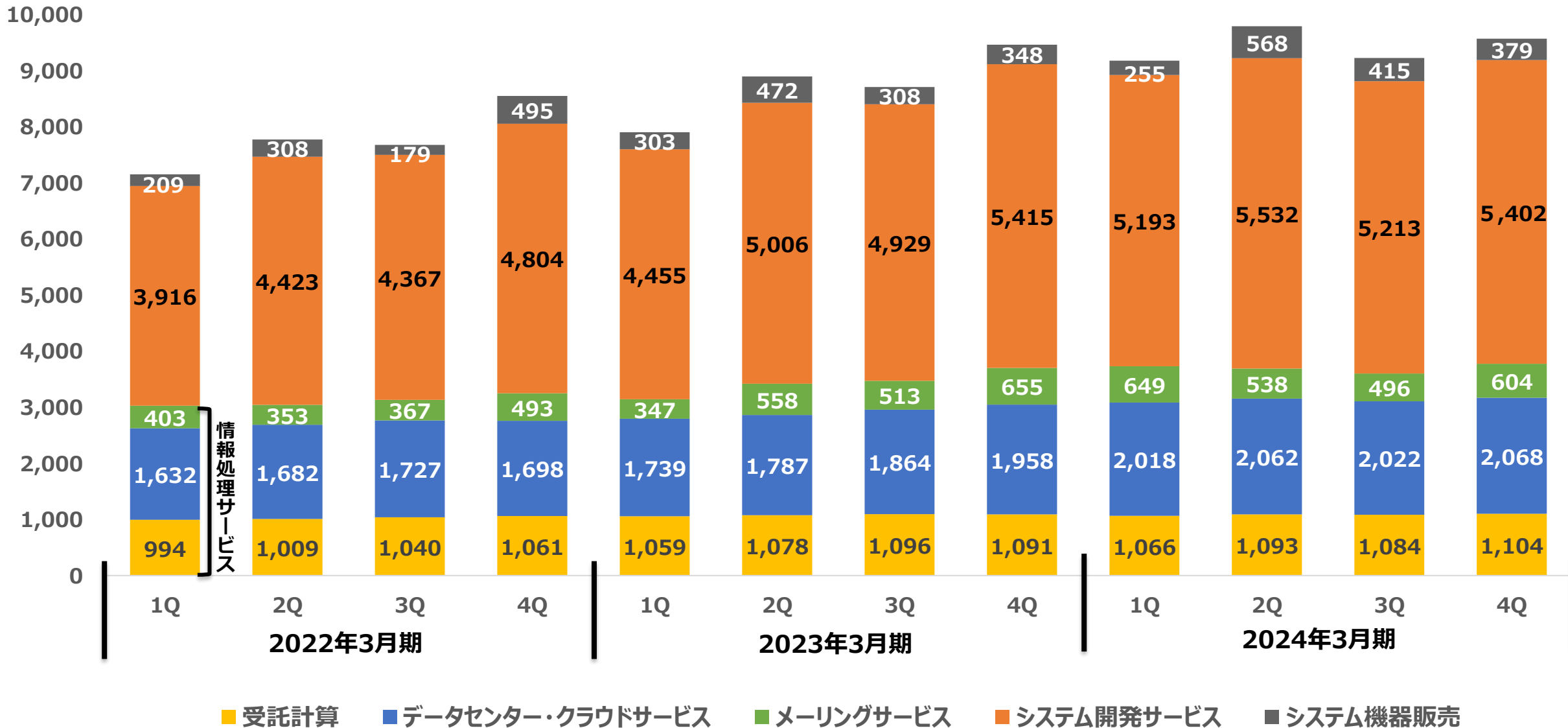
(単位：百万円)		2023年3月期		2024年3月期		前期比	
		金額	利益率	金額	利益率	増減額	増減率
情報処理サービス	売上高	13,749	--	14,805	--	1,056	7.7%
	売上総利益	2,381	17%	3,169	21%	787	33.1%
	営業利益*	245	2%	979	7%	733	298.4%
システム開発サービス	売上高	19,806	--	21,340	--	1,533	7.7%
	売上総利益	4,548	23%	4,700	22%	152	3.3%
	営業利益*	1,855	9%	1,755	8%	△100	△5.4%
システム機器販売	売上高	1,432	--	1,617	--	184	12.9%
	売上総利益	243	17%	378	23%	134	55.0%
	営業利益*	28	2%	153	9%	124	441.9%
合計	売上高	34,988	--	37,763	--	2,774	7.9%
	売上総利益	7,174	21%	8,248	22%	1,073	15.0%
	営業利益*	2,129	6%	2,887	8%	758	35.6%

(*) 営業利益は概算で算出した参考値です。

注) 金額は百万円未満切り捨て、利益率は小数点以下、増減率は小数第2位まで四捨五入。

四半期サービス区分別売上高の推移

(単位：百万円)



注) 金額は百万円未満切り捨て、合計が一致しないことがあります。

情報技術で*Enjoy Life*を応援します

<免責事項>

- 本資料は、当社グループの業績及びグループの事業戦略に関する情報提供を目的としたものであり、当社及び当社グループの株式の購入や売却を勧誘するものではありません。
- 本資料には、将来の業績に関する意見や予測等の情報を掲載しています。これらの情報は資料作成時点の当社の判断に基づいて作成されており、その実現・達成を約束するものではなく、また今後、予告なしに変更されることがあります。
- 本資料を利用した結果生じたいかなる損害についても、当社は一切責任を負いません。また、本資料を無断で複製、転載等を行わないようお願いいたします。



visit our website

<問合せ先>

株式会社アイネット経営戦略・IR部

TEL 045-682-0806

E-Mail contact_ir@inet.co.jp