

2020年12月期 第3四半期決算 補足説明資料

静岡ガス株式会社

TSE:9543

2020年11月4日

目次

I.	第3四半期決算の概要	…	3
II.	年間の見通し	…	7
III.	参考資料	…	11

注意

- 本情報は、2020年11月4日現在の将来に関する前提、見通し、計画に基づく予測が含まれています。
 - 経済・競合状況等にかかわるリスクや不確定要因により、実際の業績が記載の予測と大幅に異なる可能性があります。
-

I. 第3四半期決算の概要

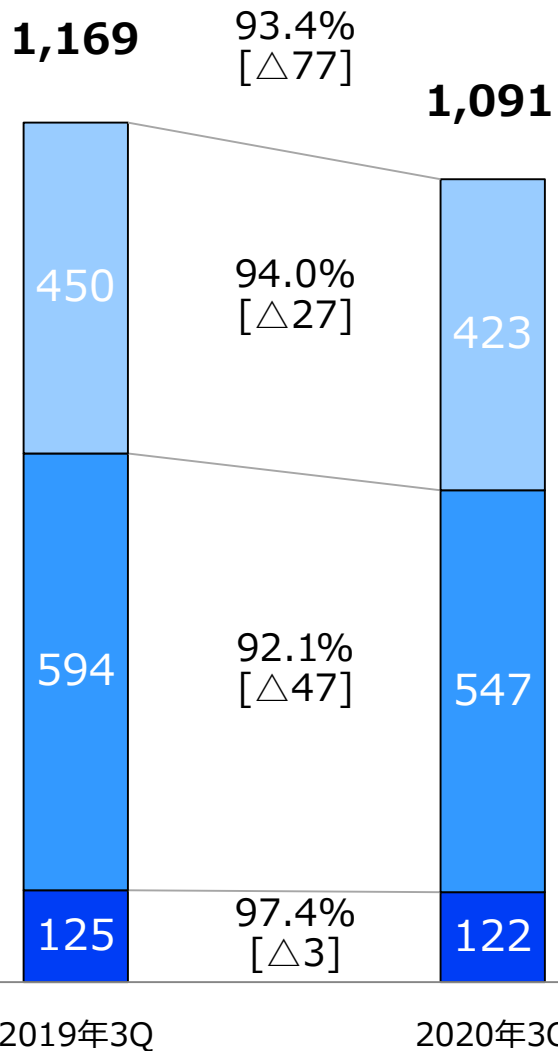
決算のポイント

◎ 2020年3Q決算：減収減益

- ガス販売量は6.6%減少
→ 新型コロナウイルス感染症の影響等により減少
- 売上高はガス販売量の減少とガス販売単価の下方修正により14.1%減少
営業利益はスライドタイムラグの影響があったものの、配船調整引当金の計上により20.4%減少

	2019年3Q	2020年3Q	増減	前期比 (%)
●ガス販売量 個別 (百万m ³)	1,169	1,091	△77	93.4
卸売	450	423	△27	94.0
大口	594	547	△47	92.1
小口	125	122	△3	97.4
●売上高 (億円)	1,104	948	△155	85.9
●営業利益 【タイムラグ補正後】 (億円)	54	33	△20	62.1
営業利益 (億円)	82	65	△16	79.6
スライドタイムラグ	+27	+31	+3	—

ガス販売量実績 個別



単位：百万m³(45MJ)
 * []内は、販売量増減（百万m³）を表示
 * 百万m³未満四捨五入

卸売 ・卸先の需要変動による販売量減 [△27]

大口 ・2020年新規お客さまの開拓 [+2]
 ・需要変動による販売量減 [△49]

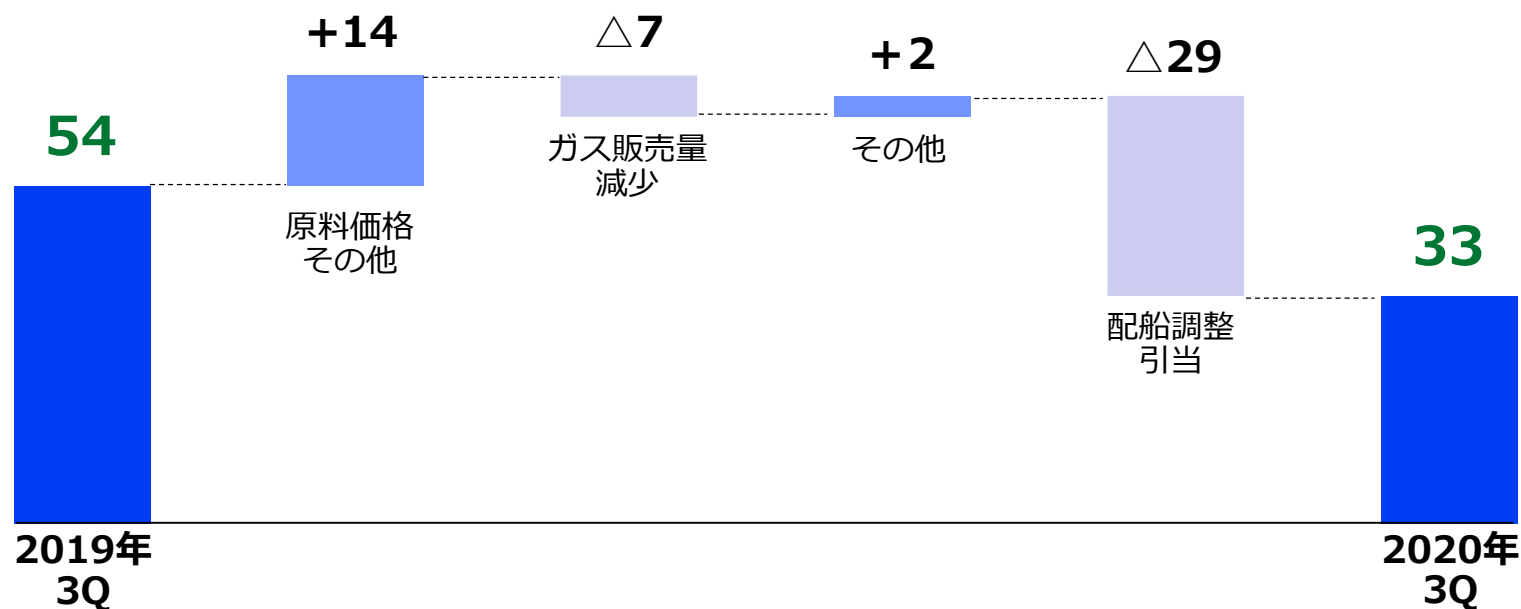
小口 ・業務用の販売量減 [△4]
 ・家庭用の販売量増 [+0]

営業利益の分析（対2019年3Q）



単位：億円
*億円未満切捨て

	2019年3Q	2020年3Q	増減
補正後営業利益	54	33	△20
営業利益	82	65	△16
スライドタイムラグ	+27	+31	+3



Ⅱ. 年間の見通し

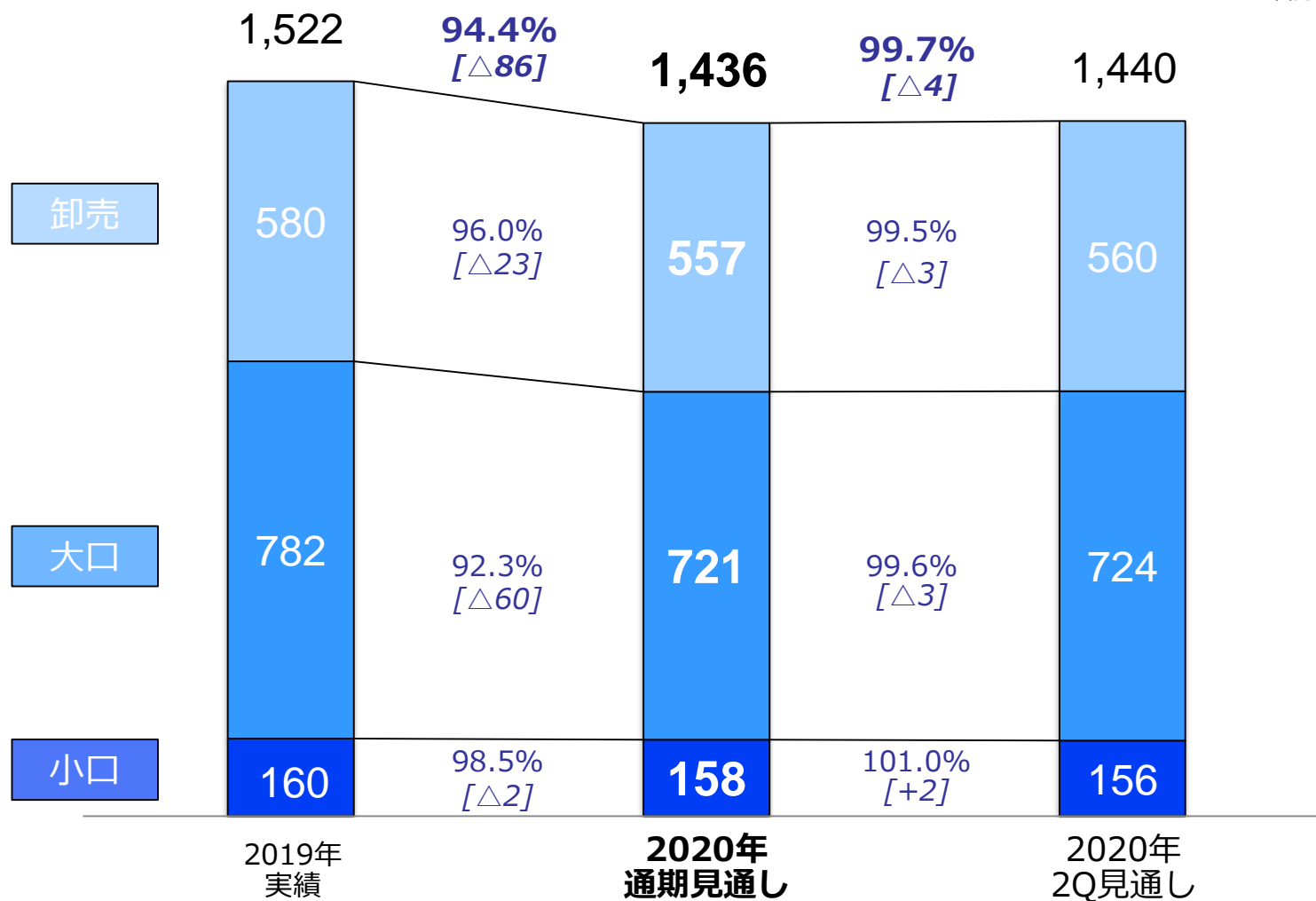
ガス販売量見通し 個別



単位：百万m³(45MJ)

*[]内は、販売量増減（百万m³）を表示

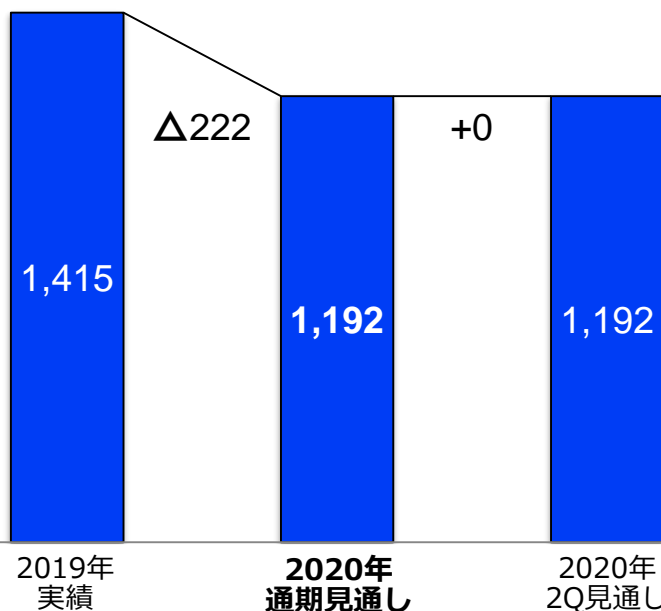
*百万m³未満四捨五入



売上高/営業利益見通し

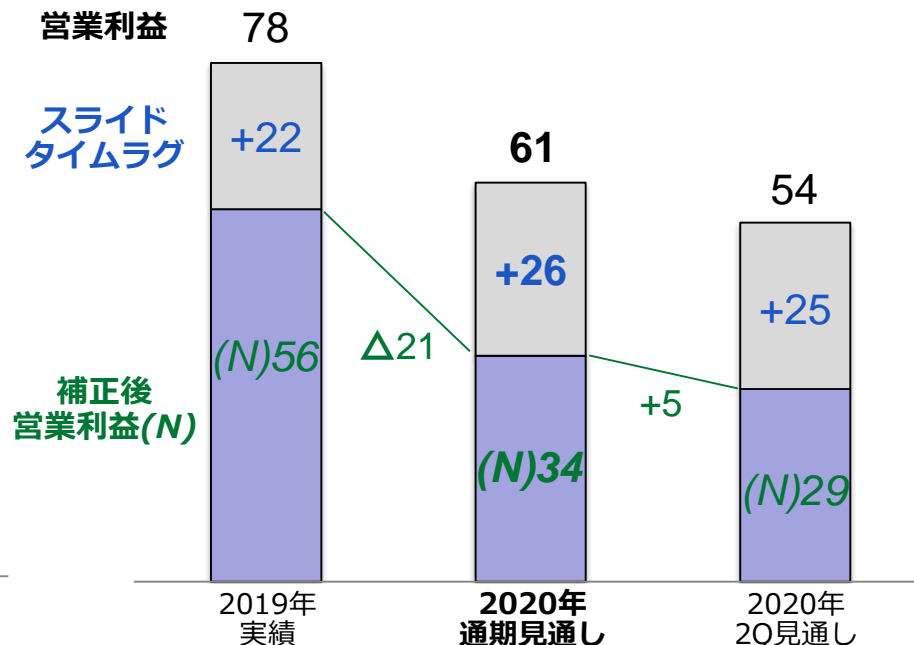
売上高

単位：億円
*億円未満切捨て



営業利益・スライドタイムラグ

単位：億円
*億円未満切捨て



	2020年 1~9月実績	2020年 10月	2020年 11~12月想定
為替レート (円/\$)	107.7	105.4	110
原油価格 CIF (JCC) (\$/bbl)	46.3	43.9	45

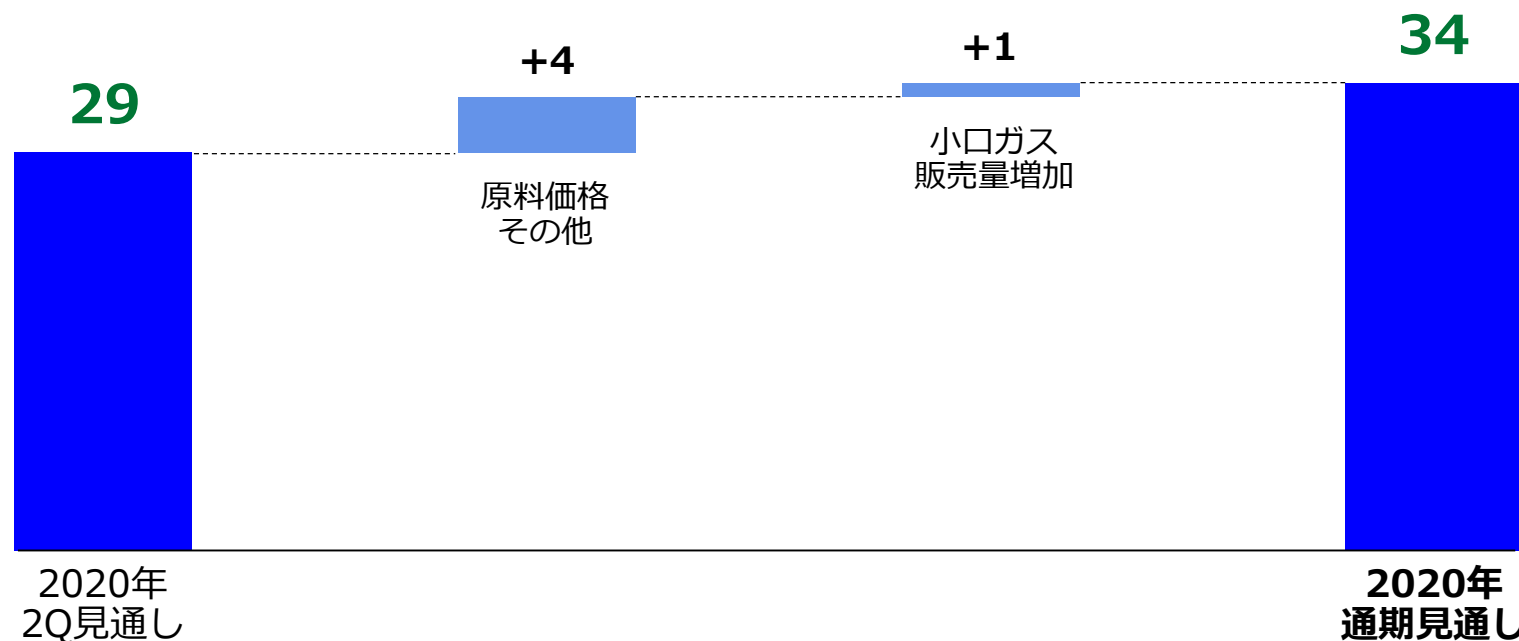
粗利影響感度 (11月以降)	
(+) 1円/\$	△0.3億円
(+) 1\$/bbl	0.0億円

営業利益見通しの分析（対2Q見通し）



単位：億円
*億円未満切捨て

	2020年 2Q見通し	2020年 通期見通し	増減
補正後営業利益	29	34	+5
営業利益	54	61	+6
スライドタイムラグ	+25	+26	+0



Ⅲ. 参考資料

ガス販売量 個別



単位：百万m³
*百万m³未満四捨五入

	2019年 3Q実績	2020年 3Q実績	対前年同期	2020年 通期見通し
ガス販売量	1,169	1,091	93.4%	1,436
直売	719	668	93.0%	879
家庭用	64	65	101.2%	86
業務用	53	50	93.7%	63
工業用	601	553	92.1%	730
卸売	450	423	94.0%	557
直売内訳				
大口	594	547	92.1%	721
小口	125	122	97.4%	158

※ 大口供給：年間ガス使用量10万m³以上

損益計算書



SHIZGAS

単位：億円
*億円未満切捨て

	2019年3Q実績	2020年3Q実績	対前年同期	通期見通し
売上高	1,104	948	85.9%	1,192
ガス	883	751	85.1%	937
LPG・電力/その他	221	197	94.8%	254
売上総利益	287	268	93.2%	340
ガス	241	224	93.1%	284
LPG・電力/その他	44	44	98.3%	55
販売管理費	205	202	98.7%	279
諸給与	82	82	100.0%	111
諸経費	73	69	95.1%	101
減価償却費	49	50	102.0%	66
営業利益	82	65	79.6%	61
スライドタイムラグ	+27	+31	-	+26
(補正後) 営業利益	54	33	62.1%	34