

2019年12月期第2四半期決算 補足説明資料

静岡ガス株式会社

TSE:9543

2019年8月7日

[注意] 本情報は、2019年8月7日現在の将来に関する前提、見通し、計画に基づく予測が含まれています。
経済・競合状況等にかかわるリスクや不確定要因により、実際の業績が記載の予測と大幅に異なる可能性があります。

I. 第2四半期決算の概要

第2四半期決算のポイント

◎2019年2Q決算：増収増益

- 売上高は販売量の増加、スライド単価の上方調整などにより増加
営業利益はスライドタイムラグの影響などにより増加
スライドタイムラグ補正後の営業利益は28.6%減の49億円
- ガス販売量は前年同期比4.7%の増加
主な要因→卸売は前年需給調整の影響などにより増加
大口は新規開拓などにより増加、小口は気温影響などにより減少

		2018年2Q	2019年2Q	増減	前年比 (%)
●売上高	(億円)	704	779	+75	110.7
●営業利益【タイムラグ補正後】	(億円)	68	49	△19	71.4
営業利益	(億円)	51	70	+18	136.0
スライドタイムラグ	(億円)	△17	+21	+38	—
●ガス販売量 個別	(百万m ³)	761	797	+36	104.7
	卸売	287	315	+27	109.5
	大口	385	395	+11	102.8
	小口	89	87	△2	97.6

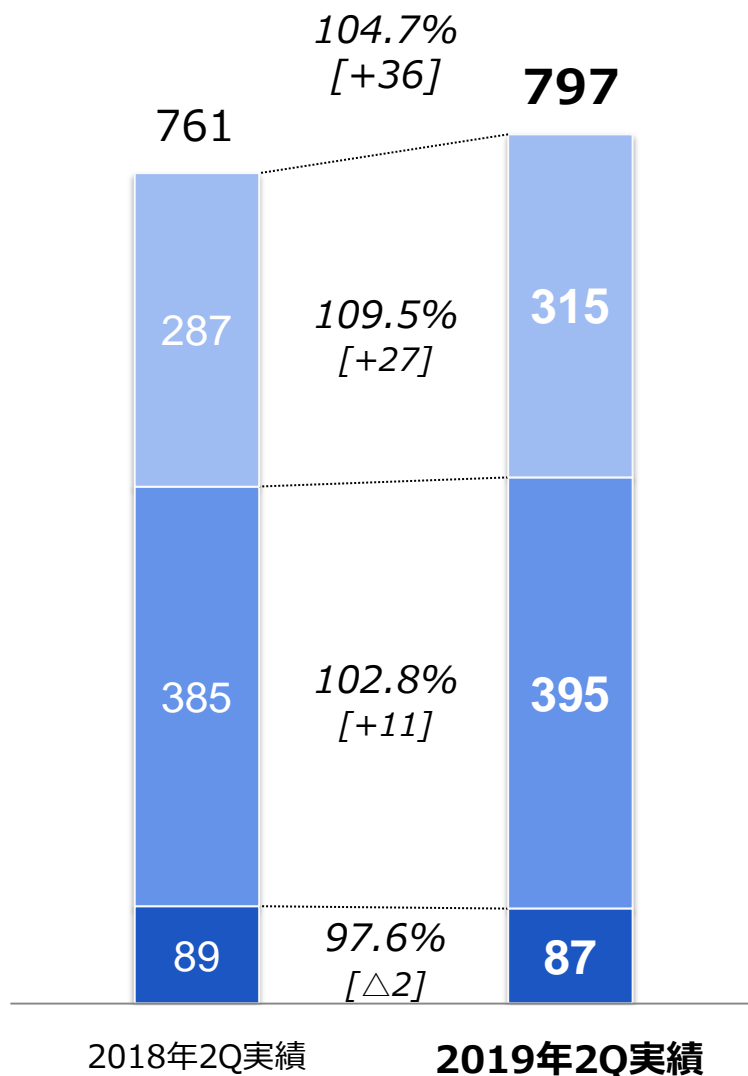
ガス販売量実績 (対2018年2Q実績)



単位：百万m³(45MJ)

*[]内は、販売量増減（百万m³）を表示

*百万m³未満四捨五入



卸売 ・前年の需給調整による影響等 [+27]

大口 ・新規お客さまの開拓 [+10]
 ・2018年新規お客さまの通年稼働 [+9]
 ・既存お客さまの変動 [△8]

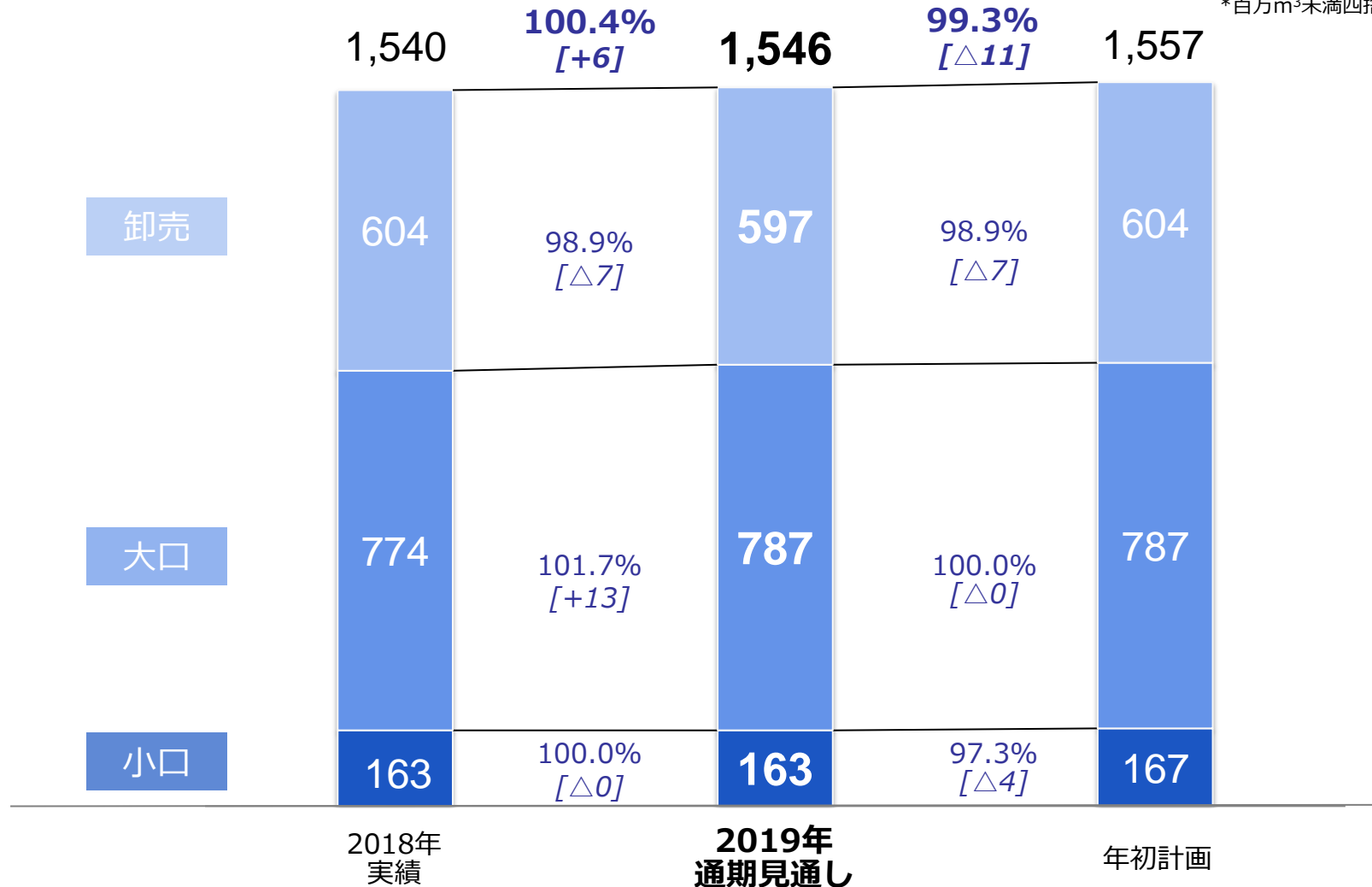
小口 ・業務用の販売量減 [△1]
 ・家庭用の販売量減 [△1]

Ⅱ． 年間の見通し

ガス販売量見通し



単位：百万m³(45MJ)
*百万m³未満四捨五入

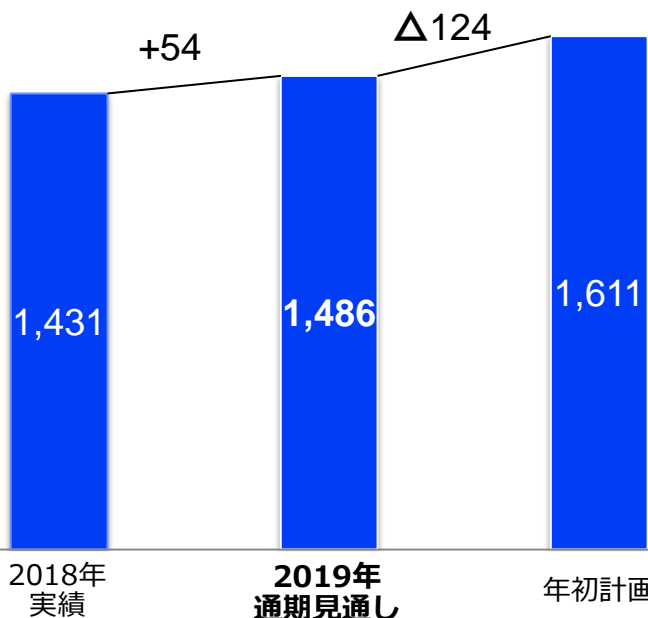


売上高/営業利益見通し



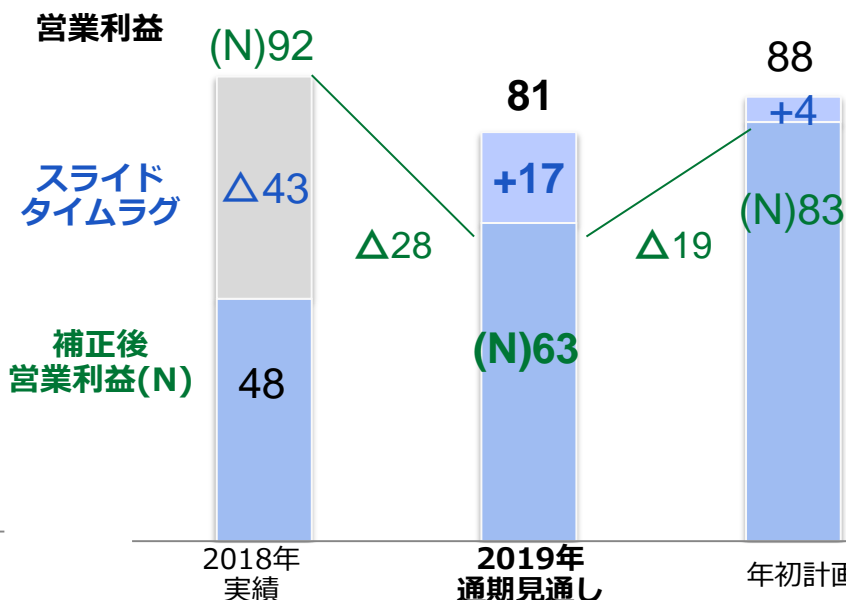
売上高

単位：億円
*億円未満切捨て



営業利益・スライドタイムラグ

単位：億円
*億円未満切捨て



	2019年 1~6月実績	2019年 7月	2019年 8~12月見通し
為替レート (円/\$)	110.2	108.1	110
原油価格 CIF (JCC) (\$/bbl)	67.5	65.3	65

粗利影響感度 (8月以降)	
(+) 1円/\$	△0.8億円
(+) 1\$/bbl	△0.8億円