



イーレックス株式会社[9517]

再生可能エネルギーリーディングカンパニー  
として日本の脱炭素社会の実現に貢献する

2020年3月期 第1四半期  
決算補足説明資料

2019年8月13日

本資料は当社グループの企業情報などの提供の為に作成されたものであり、国内外を問わず、当社の発行する株式その他有価証券への勧誘を構成するものではありません。

本資料に記載される業界、市場動向又は経済情勢等に関する情報は、現時点で入手可能な情報に基づいて作成しているものであり、弊社はその真実性、正確性、合理性及び網羅性について保証するものではなく、また、弊社はその内容を更新する義務を負うものでもありません。

また、本資料に記載される弊社グループの計画、見通し、見積り、予測、予想その他の将来情報については、現時点における弊社の判断又は考えにすぎず、実際の弊社グループの経営成績、財政状態その他の結果は、国内外のエネルギー政策、法令、制度、市場等の動向、弊社グループの事業に必要な許認可の状況、土地や発電設備等の取得・開発の成否、天候、気候、自然環境等の変動等により、本資料記載の内容又はそこから推測される内容と大きく異なることがあります。

本資料に関するお問い合わせ先  
イーレックス株式会社 IR広報室  
Mail: [ir.info@erex.co.jp](mailto:ir.info@erex.co.jp)

# 決算概要

～2020.3期 第1四半期～

(単位：億円)	'19.3期 第1四半期 (実績)	'20.3期 通期 (計画)	'20.3期 第1四半期 (実績)	前年同期比 増減率	通期計画 進捗率
売上高	124.9	950.4	159.5	+27.7%	16.8%
営業利益	11.9	77.2	19.2	+61.5%	25.0%
経常利益	11.2	71.8	18.2	+62.4%	25.4%
当期純利益*	7.1	38.6	12.9	+80.8%	33.6%

\*親会社株主に帰属する四半期（当期）純利益

## ① 販売電力量は概ね計画通り増加

## ② 前年度と比較し電源調達価格を低減

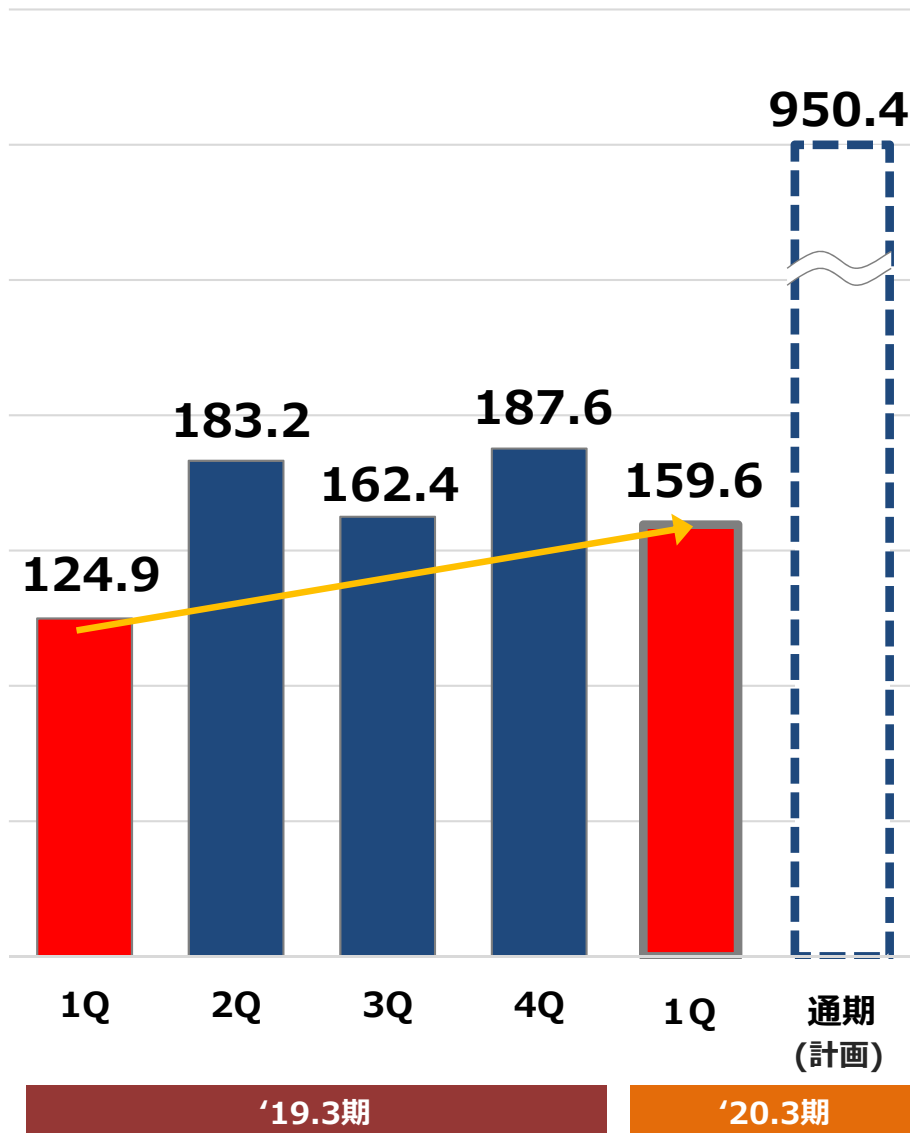
- ・ 相対電源を拡充
- ・ JEPX価格が低下

## ③ 経費見直しにより計画対比 コストの増加を抑制

## ④ 土佐、佐伯：順調稼働

- ・ 豊前、大船渡は本年度運開に向け順調に進捗
- ・ 沖縄は2019年5月に建設開始

(単位：億円)



売上高 **159.6**億円

前年同期比 +27.7%

## 高压小売

- 売上高増(前年同期比+14.4%)

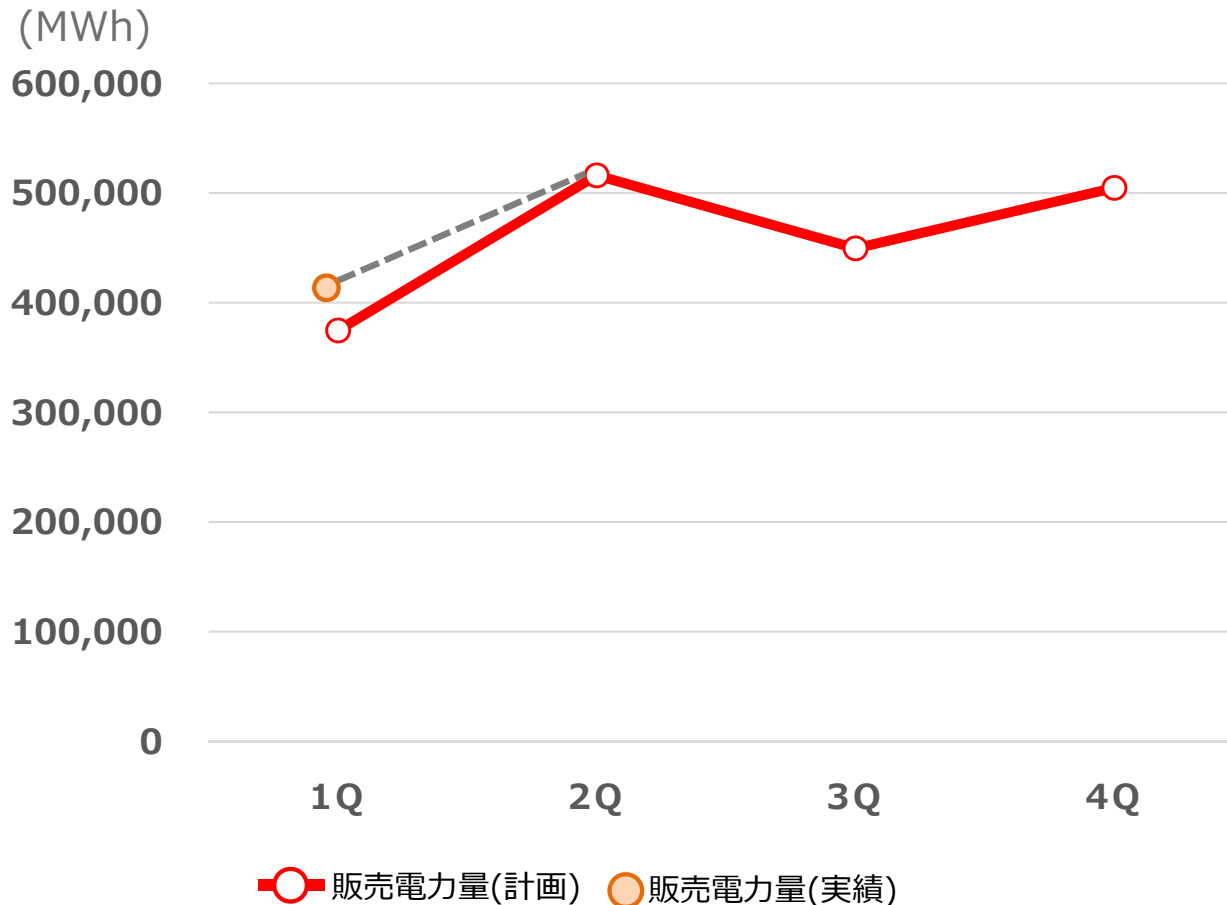
## 低压小売

- 売上高増(前年同期比+29.9%)
- 需要家件数増加(約136,000件)  
(前年同期比+26,000件)

## ◆販売電力量は計画を上回る

- ・『エバーグリーン・マーケティング』本格稼働
- ・実質再エネ100%電力である「CO2フリープラン」は、『大手建設会社』と契約締結  
『大手ラグジュアリーブランド』へ導入予定

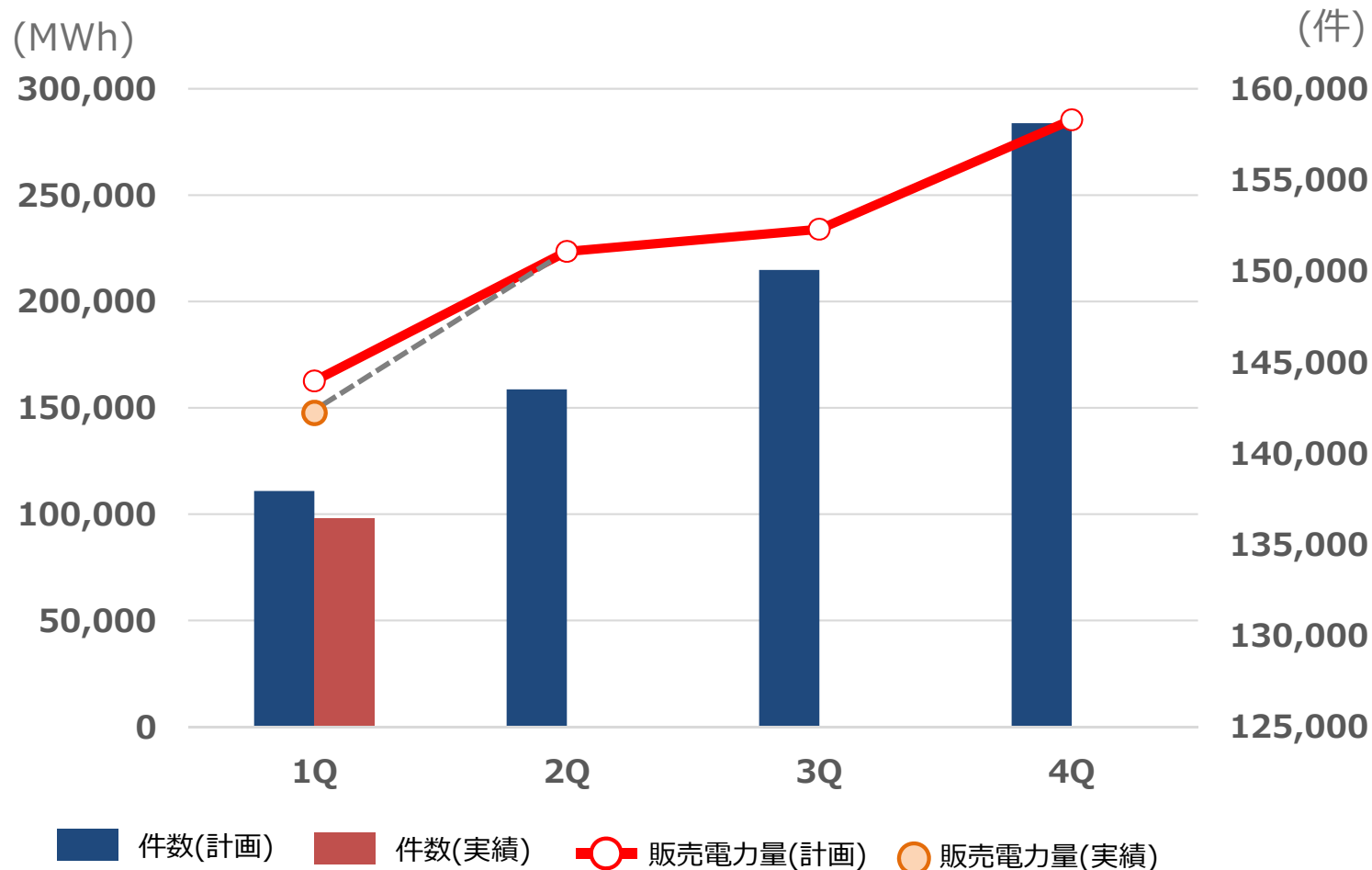
### 【高圧】販売電力量



## ◆販売電力量は計画を下回る。全国的な気温低下により電力使用量の減少も一因

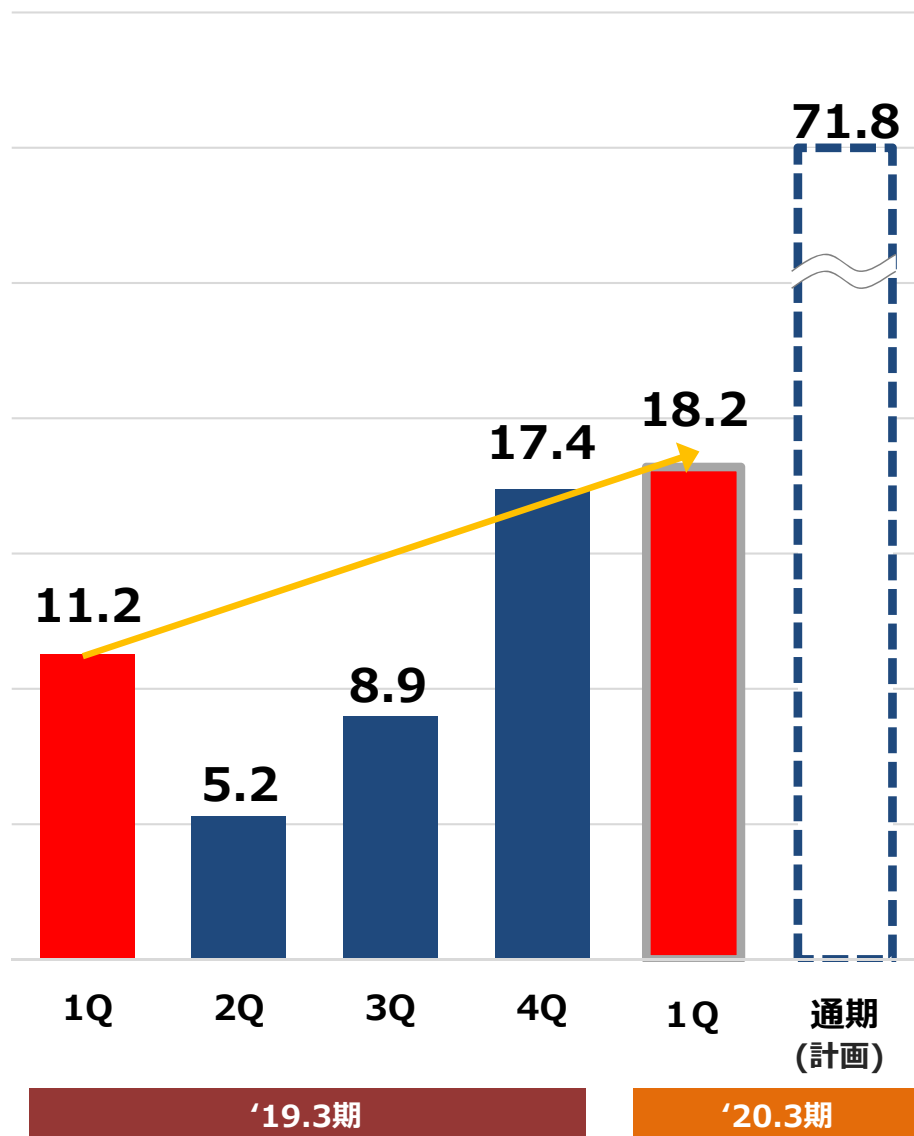
- ・ 配置薬販売企業『マエダ薬品商事』と提携
- ・ 当社グループ『沖縄ガスニューパワー』沖縄エリアでの営業開始

### 【低圧】 件数、販売電力量





(単位：億円)



経常利益 **18.2**億円 達成

前年同期比 +62.4%

- 相対電源とJEPXのバランスを考慮した調達により、収益性が向上
- 継続的な販管費の見直しによりコスト増を抑制
- 営業利益率：12.1% (前年比：+2.5%)
- 経常利益率：11.4% (前年比：+2.4%)

# 連結貸借対照表の概要 (単位：億円)

	2019.3期末	2020.3期 第1四半期末		
		実績	増減額	主な増減要因
流動資産	222	220	-1	
固定資産	528	526	-1	
繰延資産	0	0	-0	
<b>資産合計</b>	<b>750</b>	<b>747</b>	<b>-2</b>	
流動負債	172	169	-3	
固定負債	319	317	-1	
<b>負債合計</b>	<b>492</b>	<b>487</b>	<b>-4</b>	
株主資本	203	210	7	・ 当期純利益+12億円、配当-6億円
評価・換算差額等	-8	-13	-4	
非支配株主持分	63	63	-0	
<b>純資産合計</b>	<b>258</b>	<b>260</b>	<b>2</b>	
現金及び預金	102	83	-19	・ 売掛金の回収時期の月ズレによるもの等
有利子負債	350	346	-4	
自己資本比率	25.9%	26.4%	0.5%	

# ereX

**ENERGY RESOURCE EXCHANGE**