

地元に全力!

沖縄セルラー
OKINAWA CELLULAR

**2026年3月期
決算資料**

2026年5月8日

STOCK CODE : 9436



作品「海と森と街の繋がり」

※スライド17の「社会貢献活動」を参照

連結業績概況

增收增益

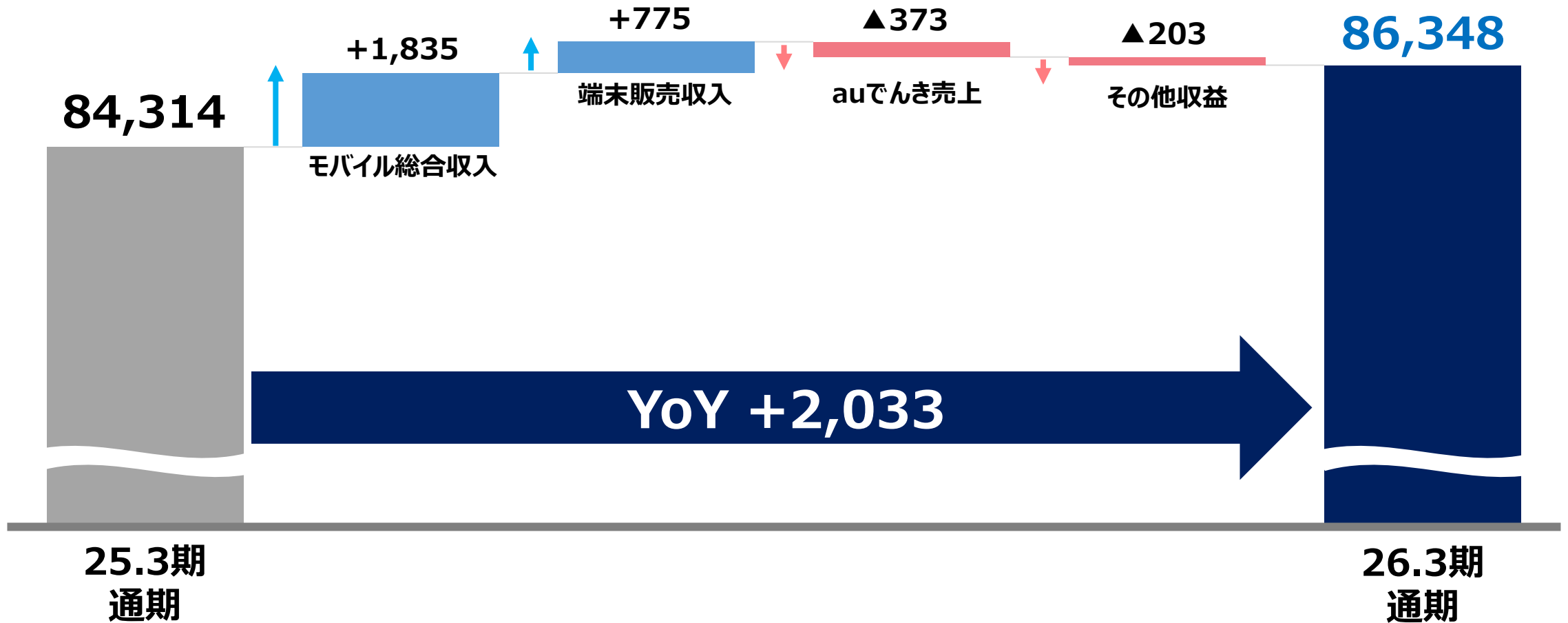
百万円	25.3期 通期	26.3期 通期	対前年比	
			増減	増減率
営業収益	84,314	86,348	+2,033	+2.4%
営業利益	17,761	18,693	+931	+5.2%
当期純利益*	12,402	13,217	+814	+6.6%
EBITDA	24,666	25,291	+625	+2.5%

*親会社株主に帰属する当期純利益

営業収益 増減要因

モバイル総合収入と端末販売収入が拡大し増収

百万円

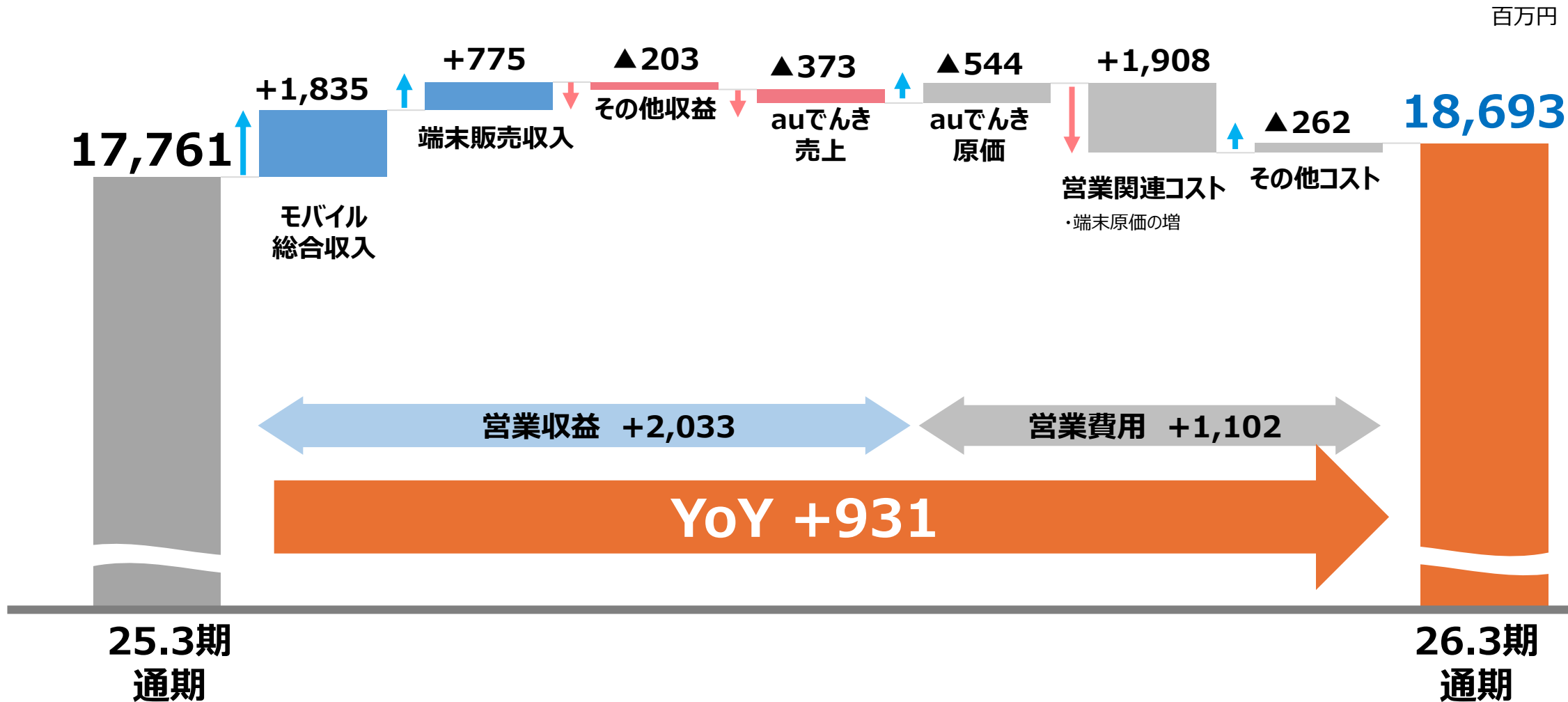


注) モバイル総合収入 : au、UQ mobile、povoの通信料収入・補償収入・コンテンツ収入等

営業利益 増減要因

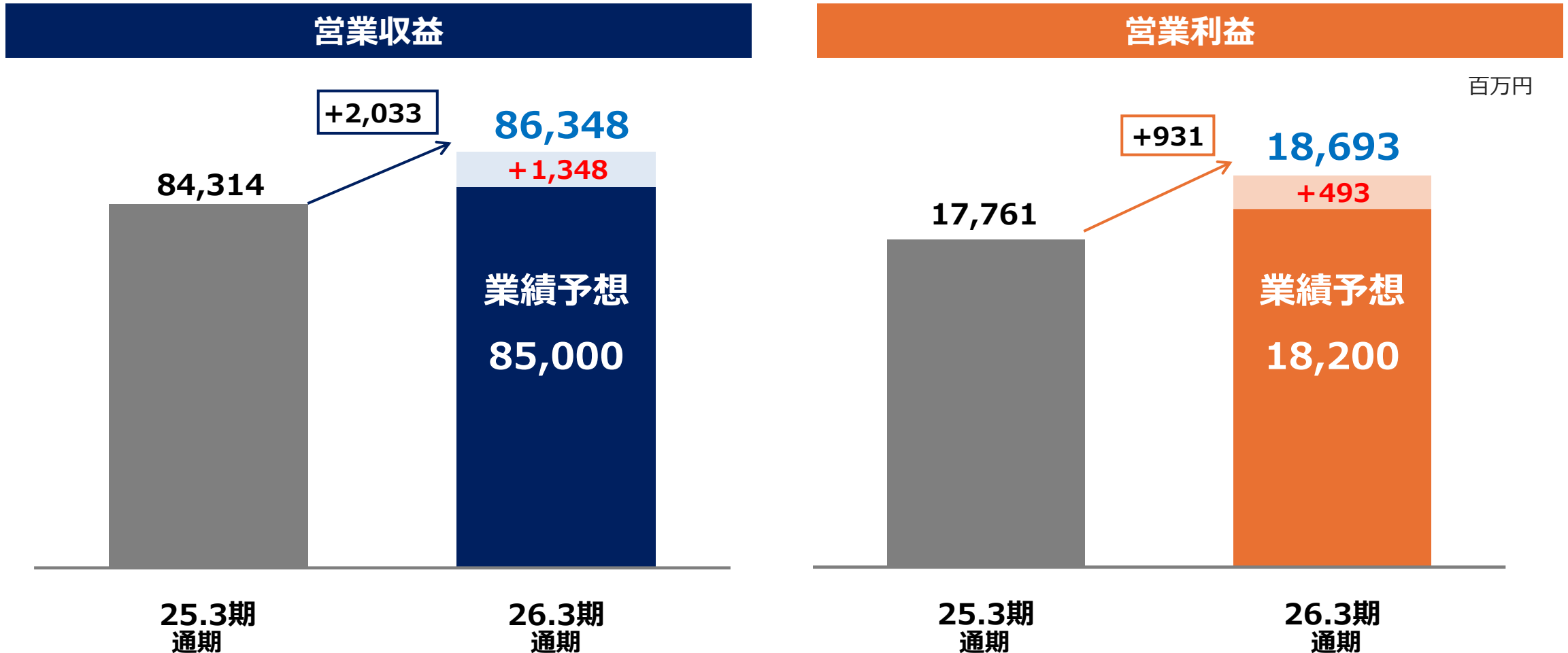
モバイル総合収入の拡大により増益

百万円



業績予想対比

営業収益・営業利益ともに業績予想をクリア



各事業概況

au
UQ mobile
povo

au ひかり ちゅら
ひかりゆいまーる

au でんき

LTVを重視した戦略

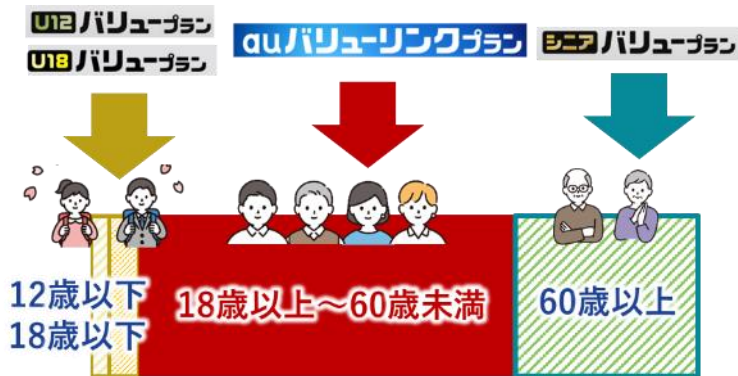
構造変革が着実に進展

LTV*を重視した構造変革

価値提供と長期利用促進

au

各世代に対応したプラン提供



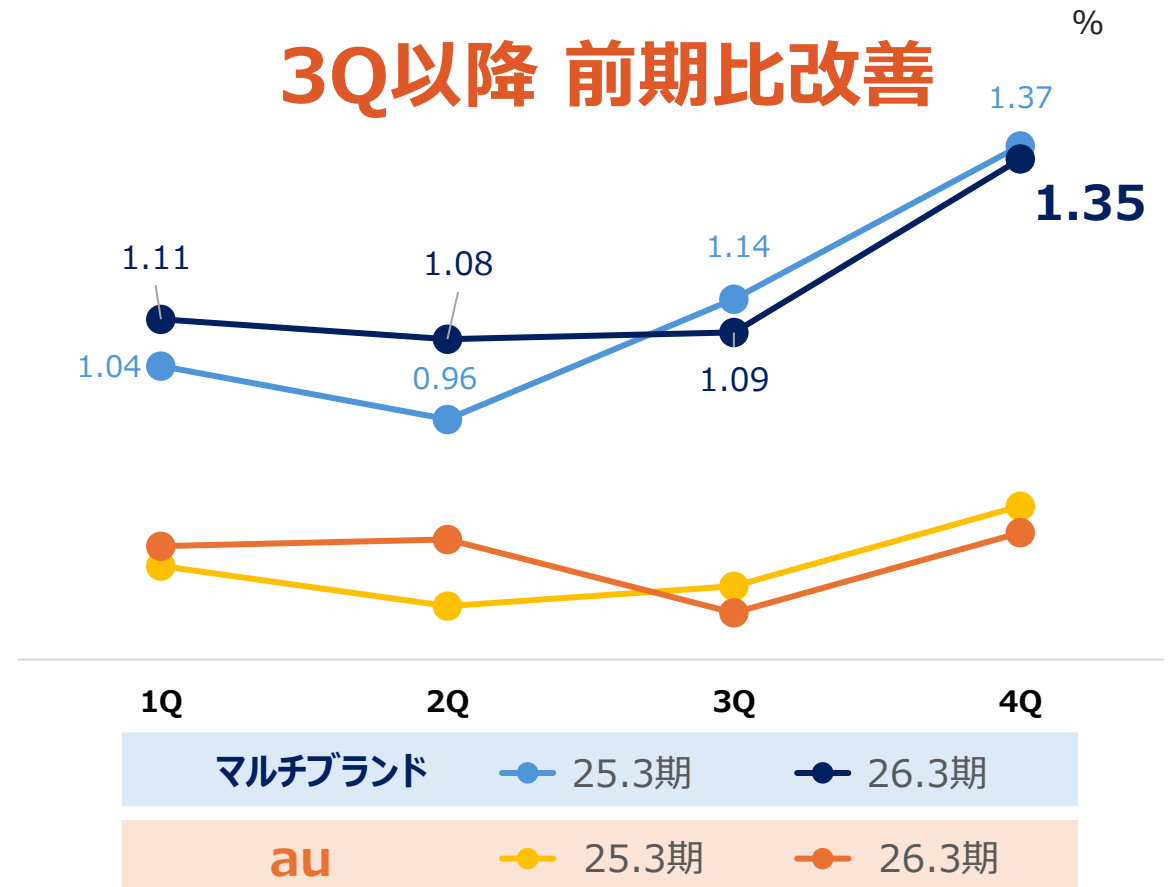
UQ mobile

端末セットを核とした バンドル推進



マルチブランド解約率

3Q以降 前期比改善



* LTV (Life Time Value:顧客生涯価値)

モバイル

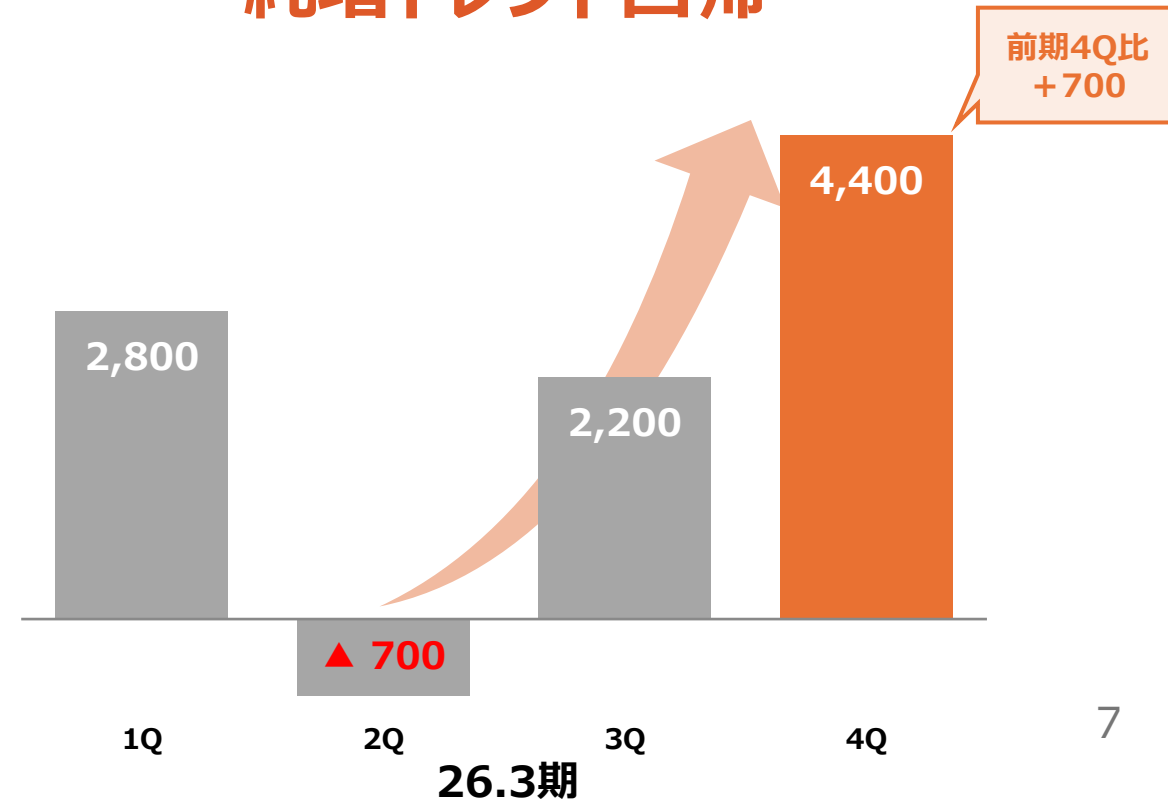
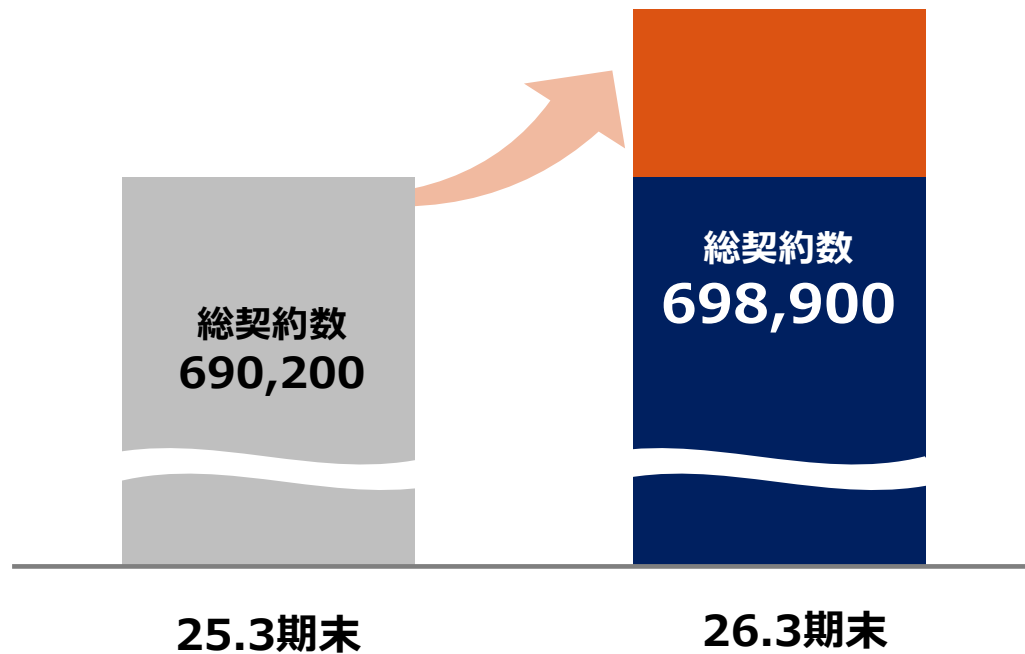
構造変革の取り組みに加えて、4Qのモメンタムはさらに拡大

総契約数*

純増数(四半期推移)

純増 + 8,800

純増トレンド回帰

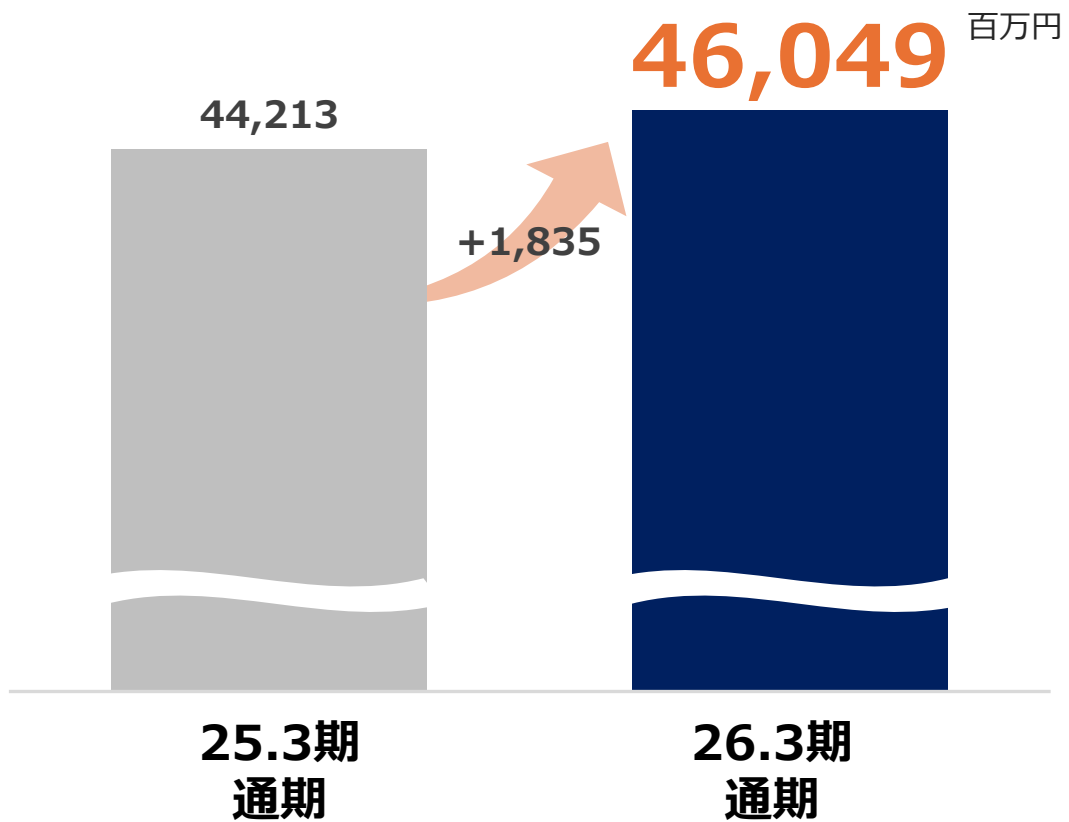


*スマートフォン、フィーチャーフォンの合計(ハンドセット)

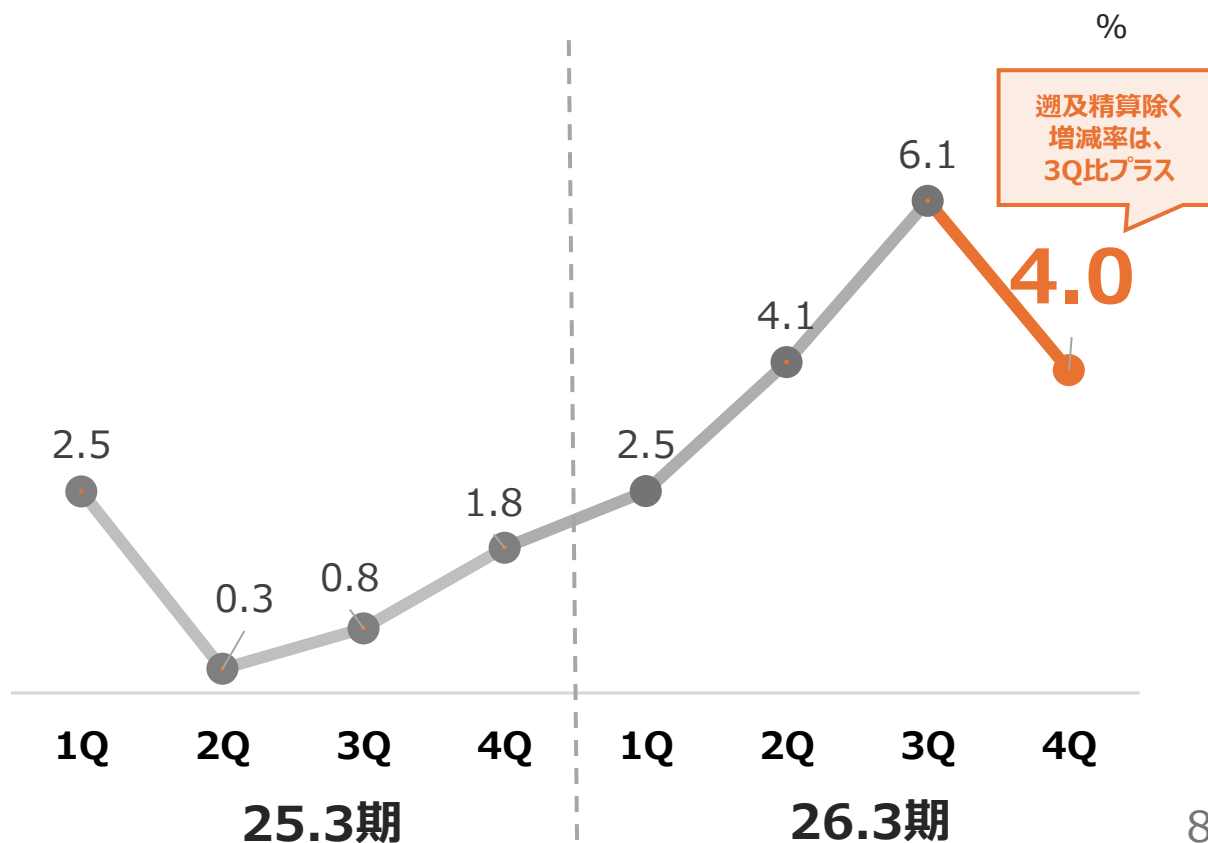
*純増数、総契約数は百契約未満を四捨五入しており、端数処理後の数値を記載しております。

モバイル総合収入 サービス改定に加え、構造変革の進展により モバイル総合収入が増加

モバイル総合収入



増減率 (前年同期比)



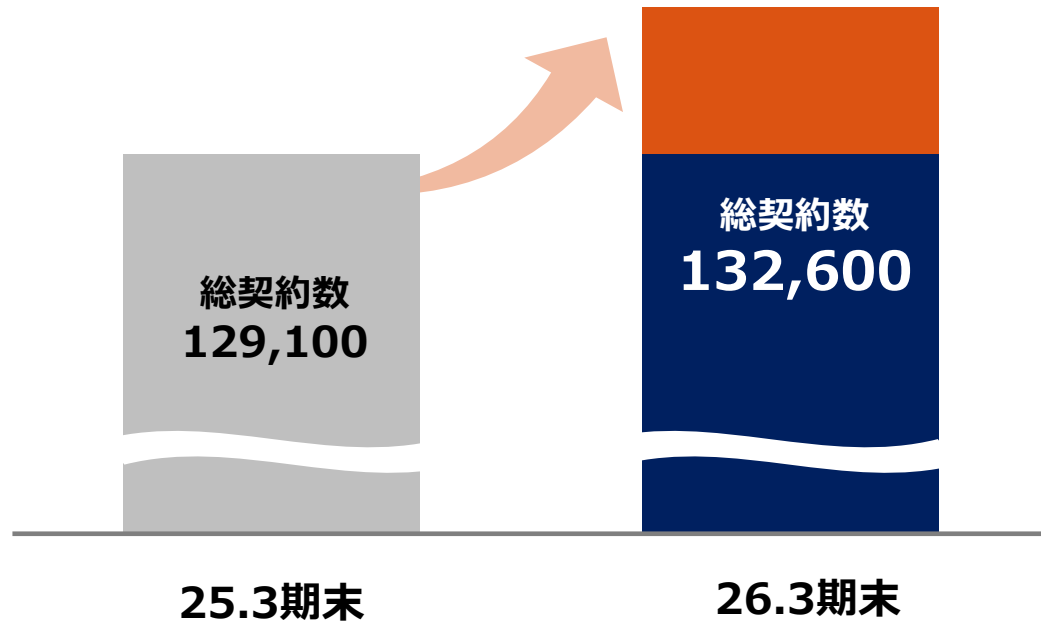
注) モバイル総合収入 : au、UQ mobile、povoの通信料収入・補償収入・コンテンツ収入等

FTTH

バンドル強化により Momentum 回復

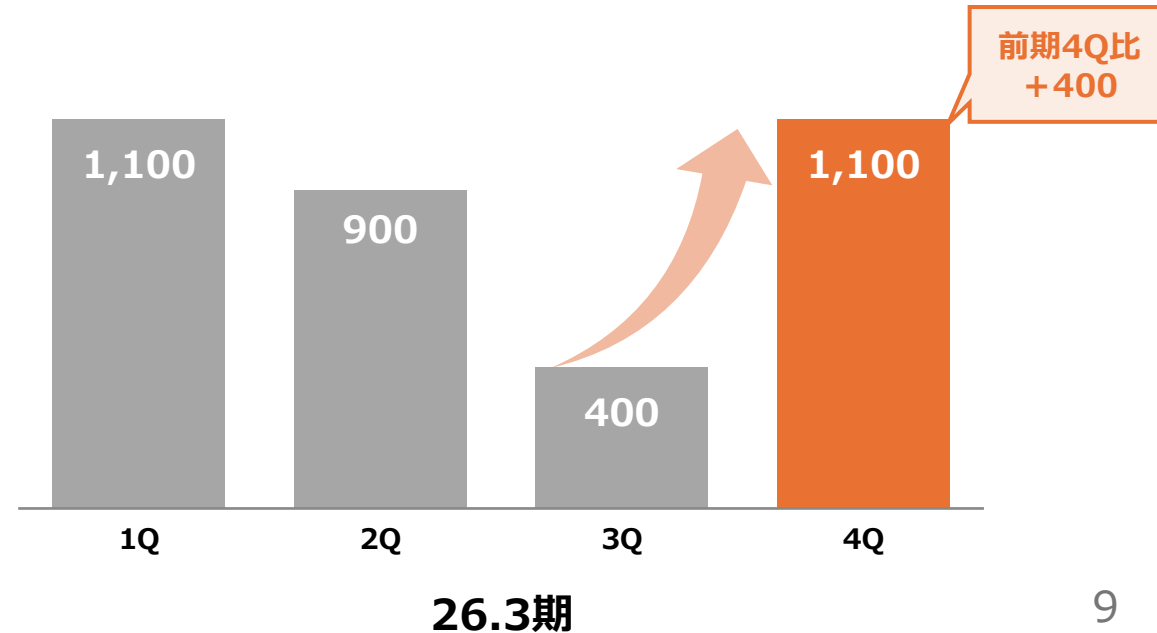
総契約数

純増 + 3,500



純増数(四半期推移)

前期4Qを上回る純増数を確保



*純増数、総契約数は百契約未満を四捨五入しており端数処理後の数値を記載しております。

auでんき

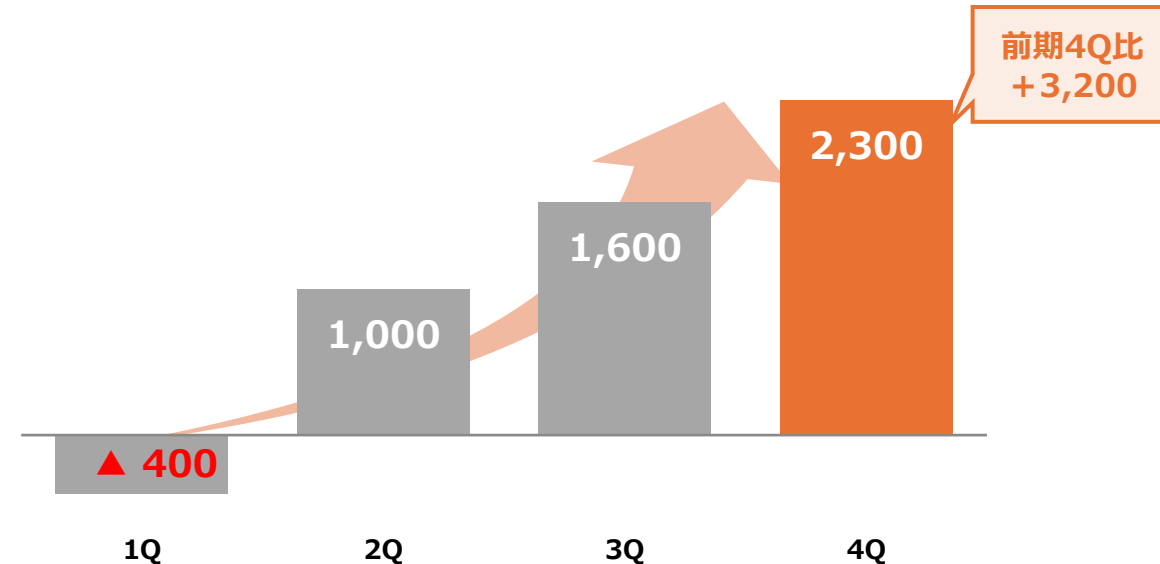
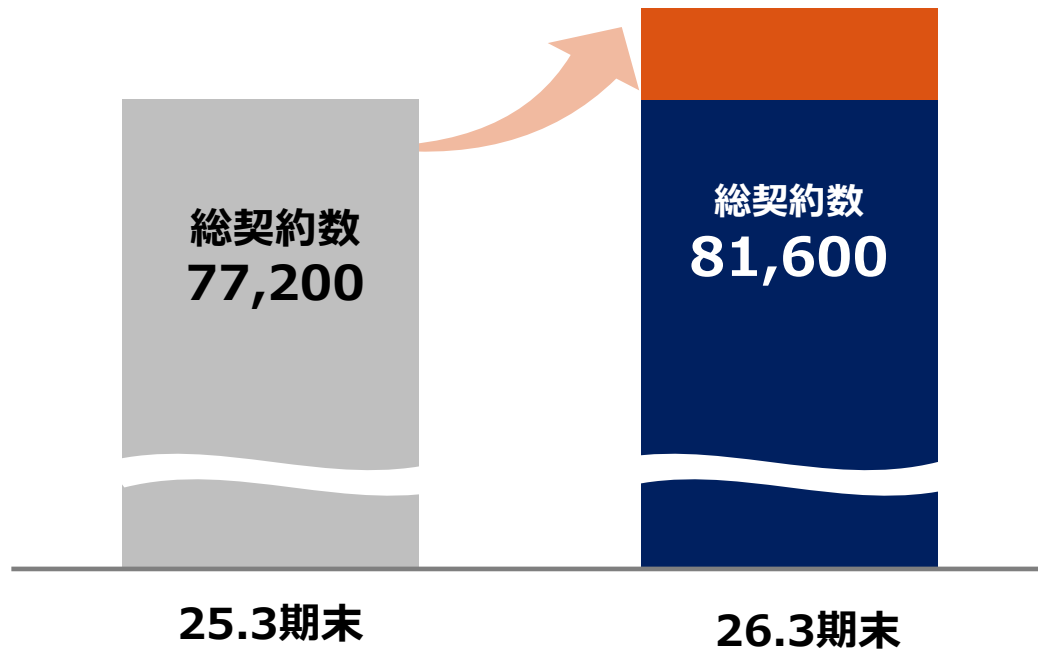
2Qから営業再開し、着実に純増を積み上げ

総契約数

純増数(四半期推移)

純増 + 4,500

純増モメンタム拡大



*純増数、総契約数は百契約未満を四捨五入しており端数処理後の数値を記載しております。

26.3期



TOPICS

ビジネス事業

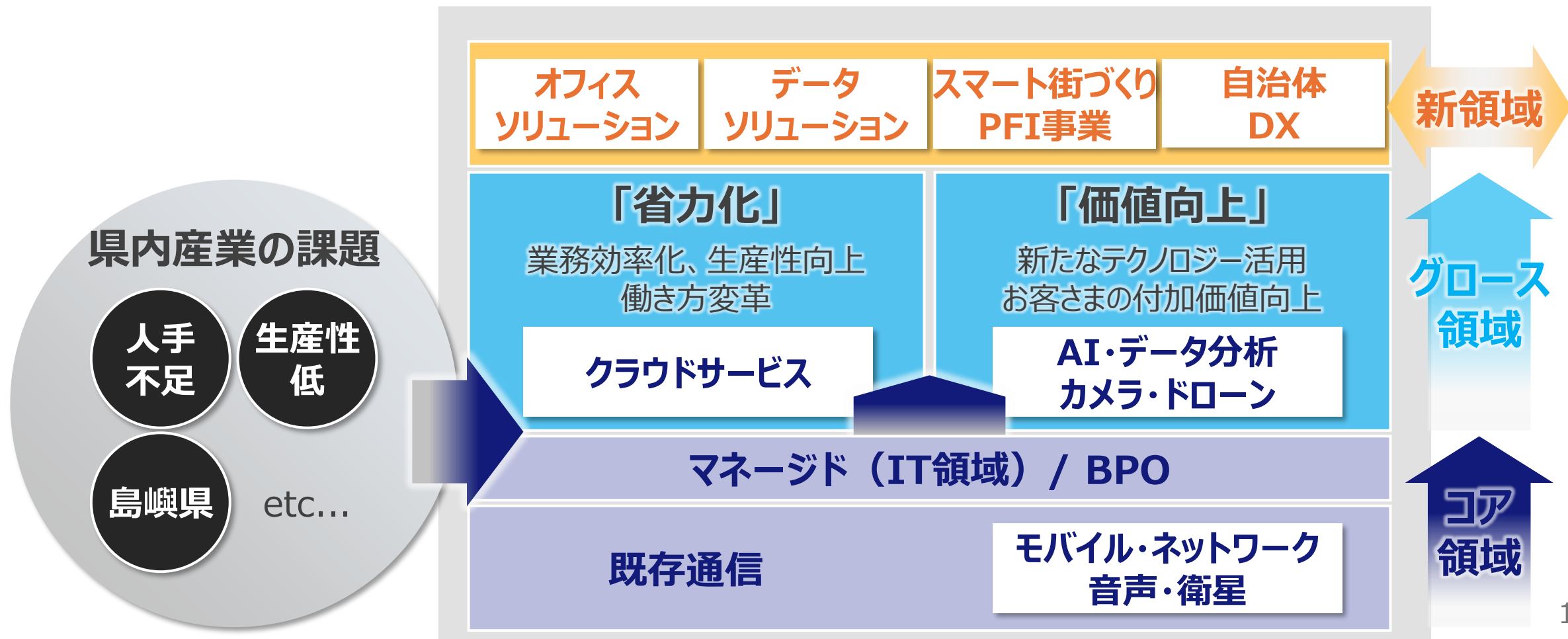
26.3期に創出した事例をもとに横展開を目指す



ビジネス事業

ビジネス事業における成長戦略

－ DXで社会課題を解決 －



通信品質

Opensignal社の通信体感分析 auが「信頼性」にて世界・国内で最高評価を獲得

auは つながる体感
世界評価**No.1**^{※1} **2連覇**^{※2}！

auは つながる体感^{※3} **No.1**
日本史上初^{※4} **4連覇**！



※1. 「つながる体感」世界評価No.1とは、Opensignal社によるグローバル・モバイル・ネットワーク・エクスペリエンス・レポート「信頼性エクスペリエンス」の1位の評価に基づき、au回線を通じて、ネットワークに接続した際にお客さまにとってより快適で安定したサポートを実現することを指します。

※2. 前回のOpensignal社2025年2月（41カ国142 MNOs比較、データ提供期間：2024/7/1～12/27）レポートにおいてもauは「信頼性エクスペリエンス」評価で1位を獲得。

※3. 「つながる体感」とは、Opensignal社による「一貫した品質」及び「信頼性エクスペリエンス」評価などに基づき、au回線を通じて、ネットワークに接続した際にお客さまにとってより快適で安定したサポートを実現することを指します。

※4. Opensignal社の国内主要MNO4社を比較した直近過去3回の25/10（データ提供期間：2025/7/11～10/8）、25/4（データ提供期間：2025/1/1～3/31）、24/10（データ提供期間：2024/7/1～9/28）のレポートにおいても、

auは、「一貫した品質」（25/4 レポートでは項目なし）及び「信頼性エクスペリエンス」評価などで1位を獲得。

※4. Opensignalアワード - 日本：モバイル・ネットワーク体感レポート 2026年4月（国内主要MNO4社比較）において。2026/1/1～3/31の期間に記録されたモバイル測定値の独自分析に基づく© 2026 Opensignal Limited. 詳細はOpensignalウェブサイトをご覧ください。

※ 十分にデータ収集が可能な国土面積200,000km²以上の国々のすべてのモバイル・ネットワーク・オペレーター（44カ国、151MNOs）で構成され、各国でOpensignalが認める共通の評価基準に基づいて値を比較。

2026年2月（データ提供期間：2025/7/1～12/29）レポート ©Opensignal Limited.

■信頼性エクスペリエンス：通信サービス・プロバイダのネットワークに接続し、タスクを完了する能力を評価する指標

通信品質向上の取り組み

「つながる体感」価値の強化

エリア拡大

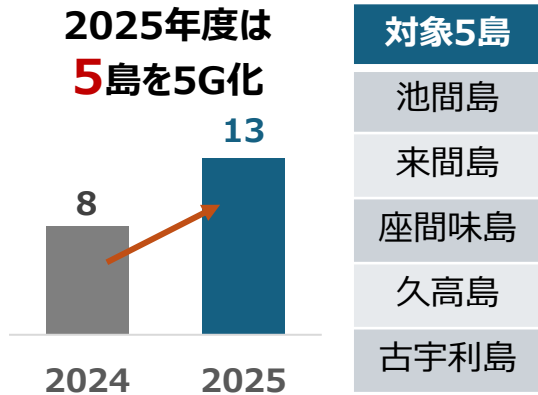
5G SA

多くのお客様へ安定した通信を提供



小規模離島の5G化

離島地域の通信環境の強化



品質向上

日常を快適に

ネットワークを一気通貫で分析
「いつでもどこでも“つながる”」を実現



イベント時の出張基地局

地元企業だからできる
地域に根差した品質の維持



※小規模離島 = 人口100人以上の有人離島を指す

エンタメ/IT人財育成

2026年2月に総合エンタメコミュニティ施設を那覇市内にオープン

e Style NAHA

TSUNA Beeeeee!

みんなの“好き”を応援する 那覇発の都市型エンタメコミュニティ施設

県内最速レベルの
通信環境

大型LEDモニター
各種機材完備



eスポーツをはじめとした各種エンタメを活用し
個人・法人向けのサービス展開と
通信制サポート校でのIT人財育成に取り組む

eスポーツ



セミナー



教育



社会貢献活動

「地元に全力！」のスローガンのもと様々な活動を実施

2026 沖縄セルラー感謝祭

すべてのお客さまへ日頃の感謝をこめて
沖縄セルラー本社ビルで開催



ありがとうをみなさまへ!!
—すべてのお客さまへ日頃の感謝をこめて—



来場者数 2,170名

(4年連続開催/過去最多の来場者数)

環境活動

環境問題をより身近に捉えるきっかけを創出
環境への気づきをアート作品へ



※詳細はニュースリリースをご参照ください。 17

CX向上の取り組み

新たなブランドステートメント「All for Family.」を展開 CXを意識した活動を加速



auショップカーでの定期訪問で
離島・遠隔地の情報格差を解消



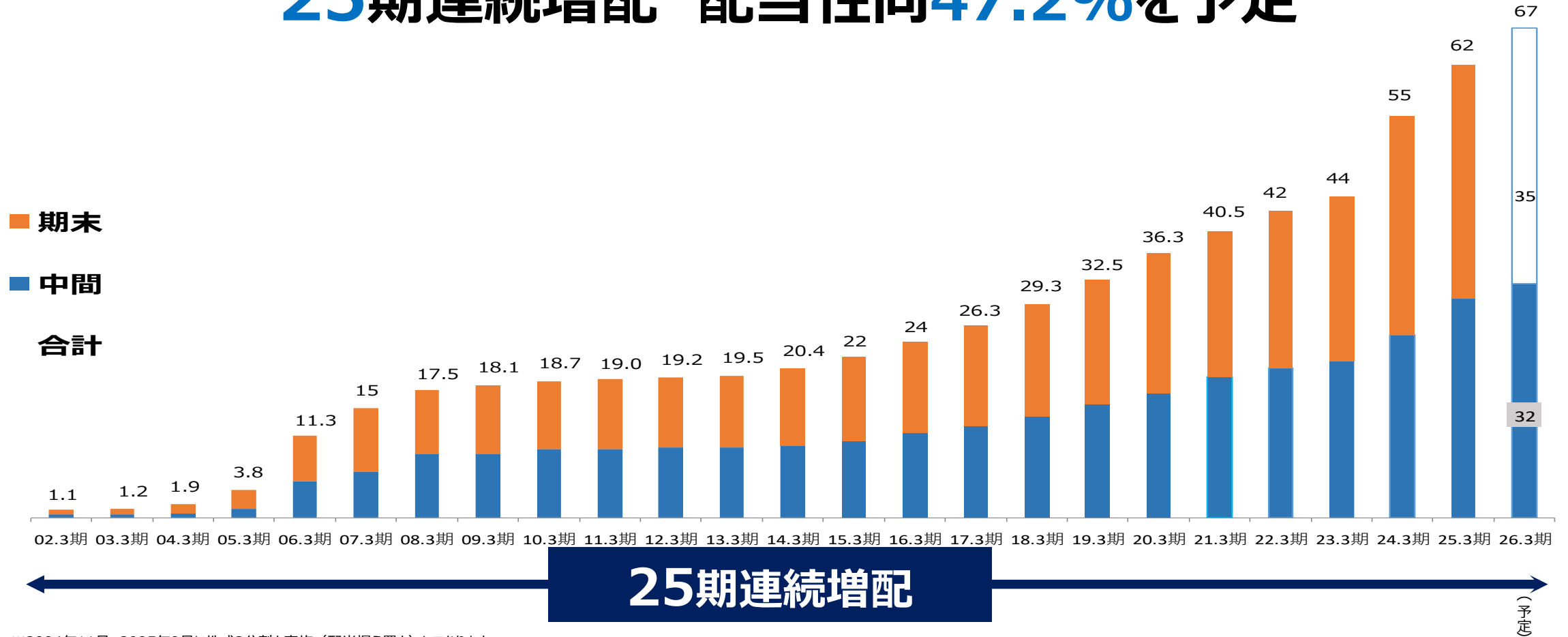
県民の声を起点とする
共創型プロジェクトを開始



その他ご報告

期末配当の配当金

26.3期の期末配当を35円に上方修正 25期連続増配 配当性向47.2%を予定



※2004年11月、2005年9月に株式2分割を実施（配当据え置き）しております。

※2012年10月1日を効力発生日として普通株式1株につき100株の割合で株式分割しております。

※2022年10月1日を効力発生日として普通株式1株につき2株の割合で株式分割しております。

※2025年10月1日を効力発生日として普通株式1株につき2株の割合で株式分割しております。

※1株当たりの配当金は26年3月期の期末配当金を100として、これまでに実施した株式分割等に伴う希薄化を調整して表示しております。

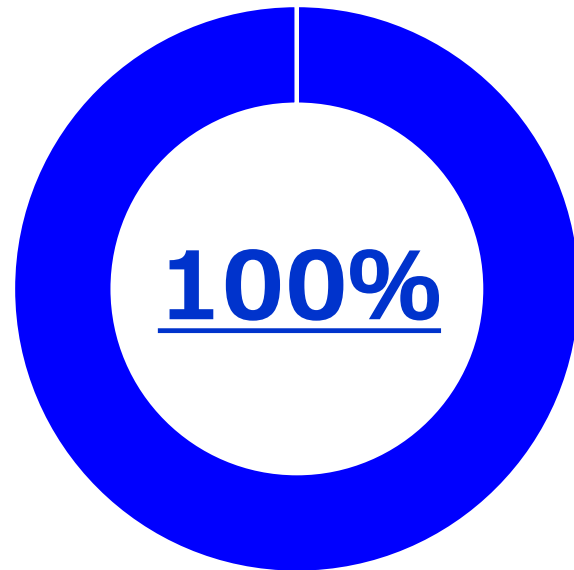
自己株式の取得状況（完了）

50億円の自己株式取得を完了

取得した自己株式は2026年5月15日にすべて消却予定
(消却前の発行済株式総数に対する割合 **2%**)

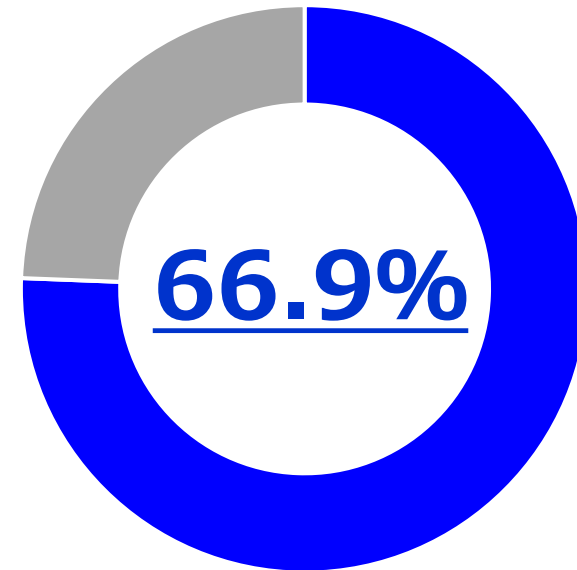
自己株式取得の状況(26年3月4日時点)

■ 金額ベース



金額ベース 50億円/50億円 (100%)

■ 株数ベース



株数ベース 187.5万株/280万株(66.9%)

※取得期間：2025/5/22~2026/3/2

(注) 株式数は、2025年10月1日付株式分割後の数値で記載しております。

自己株式取得

資本効率の向上および株主還元の一層の充実を目的に
自己株式の取得を決議

● 自己株式50億円（上限）の取得を決議

□ 取得株数：170万株(上限)

(発行済株式総数（自己株式を除く）※に対する割合 1.8%)

□ 取得期間：2026/5/22 ~ 2027/4/16

□ 取得株式は消却予定

※発行済株式総数及び自己株式数は26年3月31日時点の株数

※発行済株式総数：94,178,804

自己株式数：2,053,559



業績予想

連結損益（業績予想）

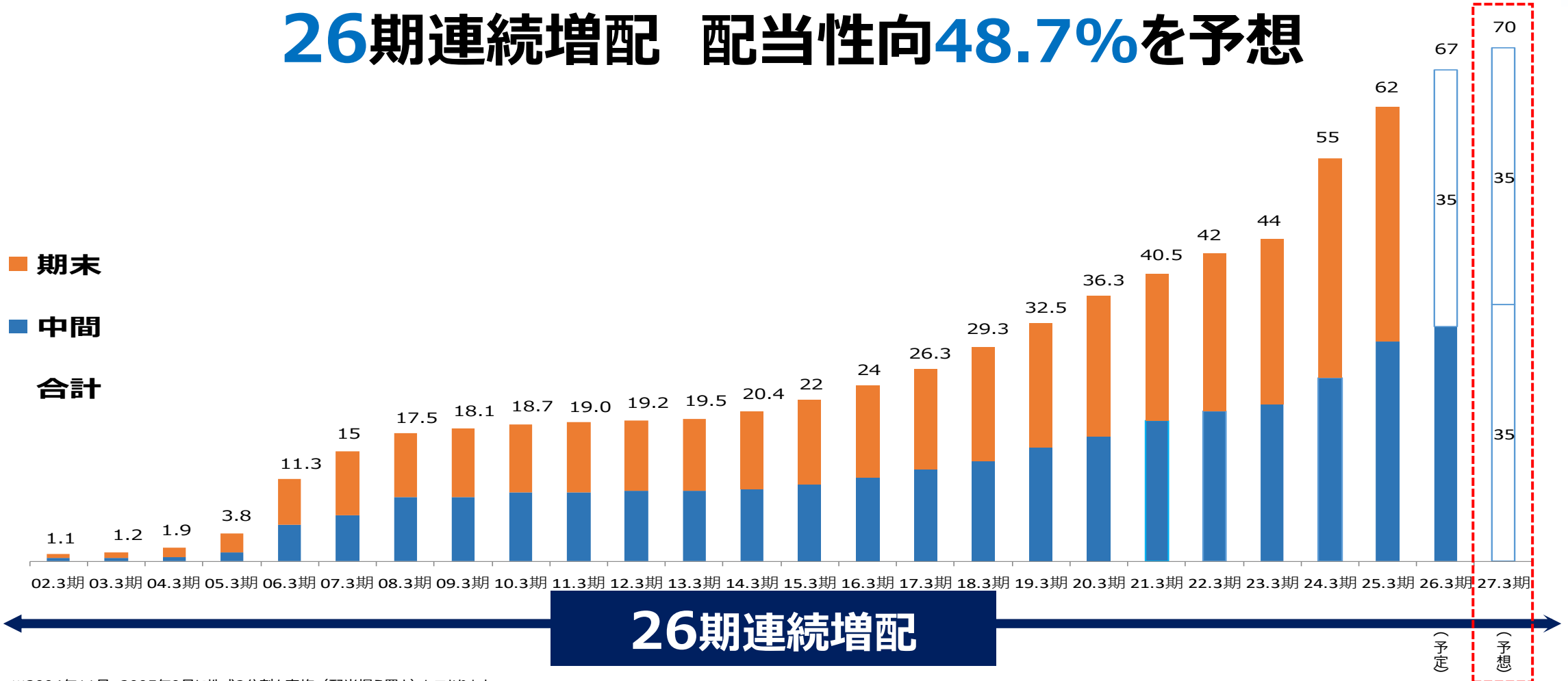
百万円	26.3期 通期	27.3期 通期	増減
営業収益	86,348	90,000	+3,651
営業利益	18,693	19,100	+406
当期純利益*	13,217	13,250	+32
EBITDA	25,291	25,850	+558

*親会社株主に帰属する当期純利益

一株当たりの配当金

中間配当35円 期末配当35円の合計70円を予想

26期連続増配 配当性向48.7%を予想



※2004年11月、2005年9月に株式2分割を実施（配当据え置き）しております。

※2012年10月1日を効力発生日として普通株式1株につき100株の割合で株式分割しております。

※2022年10月1日を効力発生日として普通株式1株につき2株の割合で株式分割しております。

※2025年10月1日を効力発生日として普通株式1株につき2株の割合で株式分割しております。

※1株当たりの配当金は26年3月期の期末配当金を100として、これまでに実施した株式分割等に伴う希薄化を調整して表示しております。

サマリ

業績：増収増益(14期連続増益)

- ✓ 営業収益：863億円 (YoY +2.4%)
- ✓ 営業利益：186億円 (YoY +5.2%)
- ✓ 当期純利益：132億円 (YoY +6.6%)

各事業：LTVを重視した戦略が奏功し、各事業のモメンタムが回復

- ✓ モバイル・FTTH・auでんきで前期4Qを上回る純増
- ✓ モバイル解約率は3Q、4Qで前期比改善

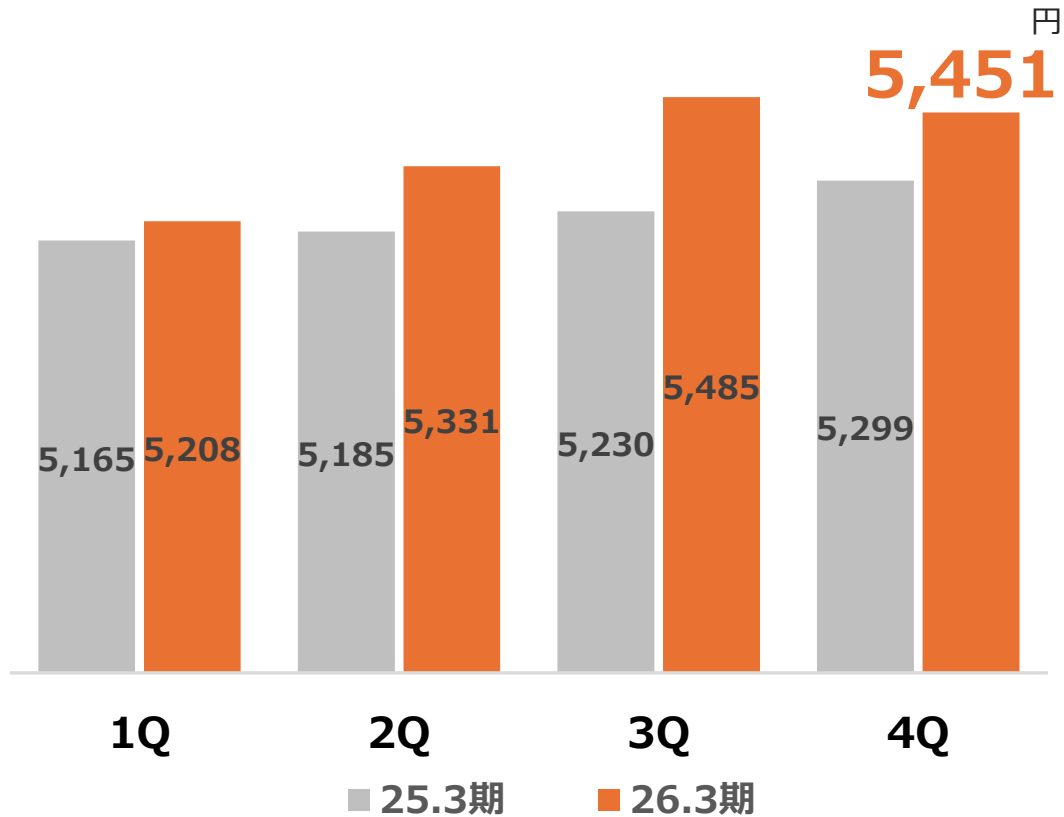
株主還元：25期連続増配予定、機動的な自社株買いを実施

- ✓ 配当性向47.2%を予定(一株当たり期末配当を35円へ上方修正)
- ✓ 25年度の50億円に加え、26年度も50億円の自社株買いを実施

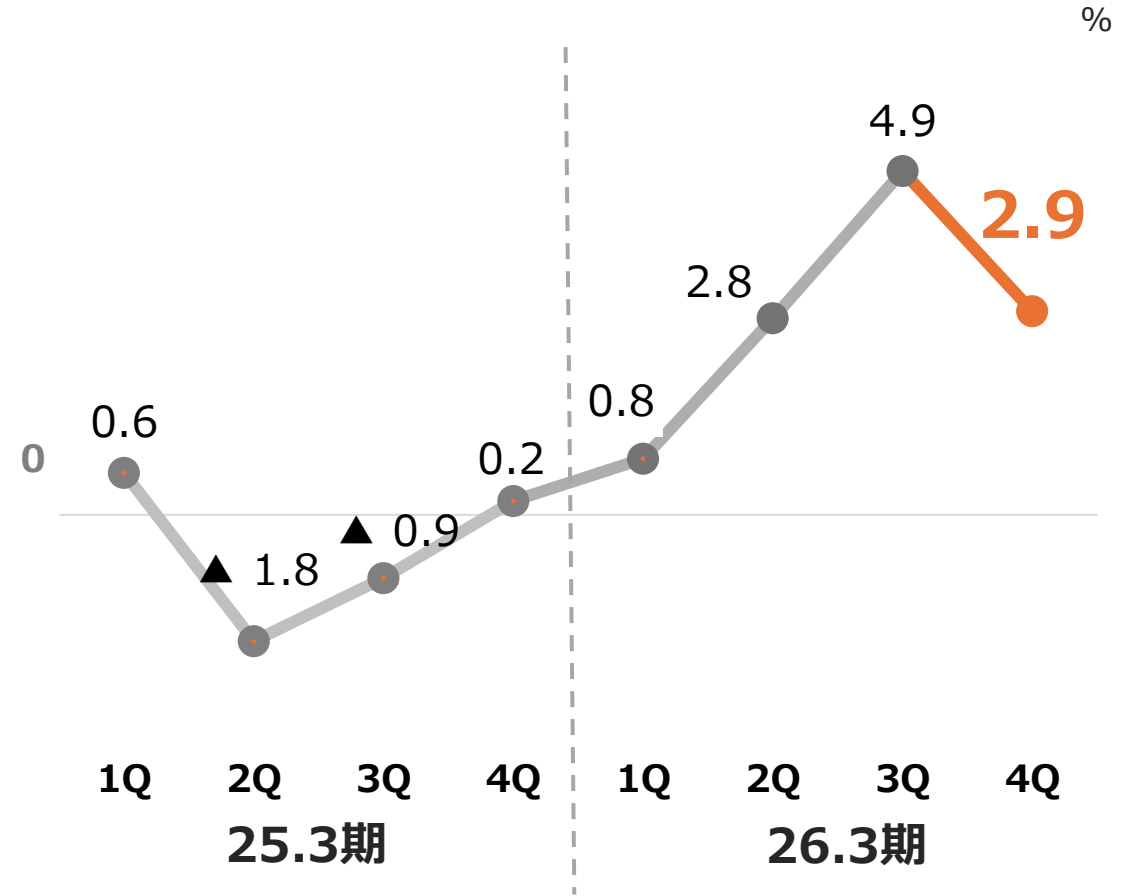
参考

モバイル総合ARPU

モバイル総合ARPU



増減率 (前年同期比)



業績の推移

(百万円)	19.3月期 旧基準	20.3月期 旧基準	21.3月期 旧基準	22.3月期 新基準	23.3月期 新基準	24.3月期 新基準	25.3月期 新基準	26.3月期 新基準
営業収益	67,013	68,051	74,191	73,426	77,299	77,990	84,314	86,348
電気通信事業	46,357	48,167	50,762	49,849	49,287	50,515	50,695	52,291
附帯事業	20,656	19,883	23,428	23,576	28,011	27,475	33,619	34,057
営業利益	12,949	13,966	14,450	15,222	15,932	17,014	17,761	18,693
フリーキャッシュフロー	4,607	3,056	5,960	4,950	10,704	16,244	11,518	10,951
関係会社への貸付金増減額を除く	5,410	2,856	9,661	10,156	6,262	6,375	8,834	9,960
設備投資（竣工ベース）	6,910	10,189	5,636	12,192	5,460	8,597	5,735	6,525
有利子負債残高	302	420	308	199	106	44	11	16

各事業の推移

		25.3期				通期	26.3期				通期
		1Q	2Q	3Q	4Q		1Q	2Q	3Q	4Q	
モバイル	純増数*	3,900	1,400	3,500	3,700	12,500	2,800	▲700	2,200	4,400	8,800
	端末販売台数*	37,400	34,900	40,600	42,600	155,400	37,400	33,500	45,000	41,500	157,400
	解約率* (%)	1.04	0.96	1.14	1.37	1.13	1.11	1.08	1.09	1.35	1.16
	モバイル総合収入 (百万円)	10,890	10,987	11,067	11,267	44,213	11,157	11,433	11,742	11,715	46,049
FTTH純増数		1,100	1,400	1,600	700	4,800	1,100	900	400	1,100	3,500
auでんき純増数		3,300	200	▲400	▲900	2,200	▲400	1,000	1,600	2,300	4,500

*スマートフォン、フィーチャーフォンの合計（ハンドセット）

*純増数、総契約数及び端末販売台数は百契約未満を四捨五入しており 増減は端数処理後の数値を記載しております。


●この配布資料に記載されている業績予想及び契約数予想等はいずれも、当社が現時点で入手可能な情報を基にした予想値であり、これらは経済環境、競争状況、新サービスの成否などの不確実な要因の影響を受けます。従って、実際の業績及び契約数は、この配布資料に記載されている予想とは大きく異なる場合がありますことをご承知おきください。

●本資料の一切の権利は当社に属しており、方法・目的を問わず、無断で複製・転載を行わないようお願い申し上げます。

●お問合わせ先：沖縄セルラー電話株式会社 経営管理部 IRG（TEL：098-951-0639、E-mail：oct-ir@au-mobile.com）



新たな価値で
この島の未来を豊かにする



All for Family.

すべては家族のために。