



au 沖縄セルラー
OKINAWA CELLULAR

2017年3月期 第3四半期決算資料

STOCK CODE : 9436

業績

増収増益

- 営業収益466億74百万円（前年同期比 0.5%増）
- 営業利益 98億5百万円（前年同期比 5.2%増）

各事業の状況



✓ **総契約数が前年同期比2.3%増。**

- 2016年12月末契約数：650,800契約

auひかり ちゅら

✓ **回線数が前年同期比17.3%増。**

- 2016年12月末回線数：75,000回線

2017年3月期3Q業績ハイライト（連結）①

単位：百万円

連結	2016 1-3Q (A)	2017 1-3Q (B)	増減 (C=B-A)	増減率 (C/A)
営業収益	46,445	46,674	+228	+0.5%
営業費用	37,127	36,869	▲258	▲0.7%
営業利益	9,318	9,805	+486	+5.2%
(Margin)	(20.1%)	(21.0%)	(+0.9P)	-
経常利益	9,360	9,844	+484	+5.2%
当期純利益*	6,322	6,941	+618	+9.8%

*親会社株主に帰属する当期純利益

通期業績予想に対する進捗

単位：百万円

連結	通期 業績予想 (A)	2017 1-3Q (B)	進捗率 (B/A)
営業収益	62,900	46,674	74.2%
営業費用	51,400	36,869	71.7%
営業利益	11,500	9,805	85.3%
(Margin)	(18.3%)	(21.0%)	
経常利益	11,600	9,844	84.9%
当期純利益*	7,800	6,941	89.0%

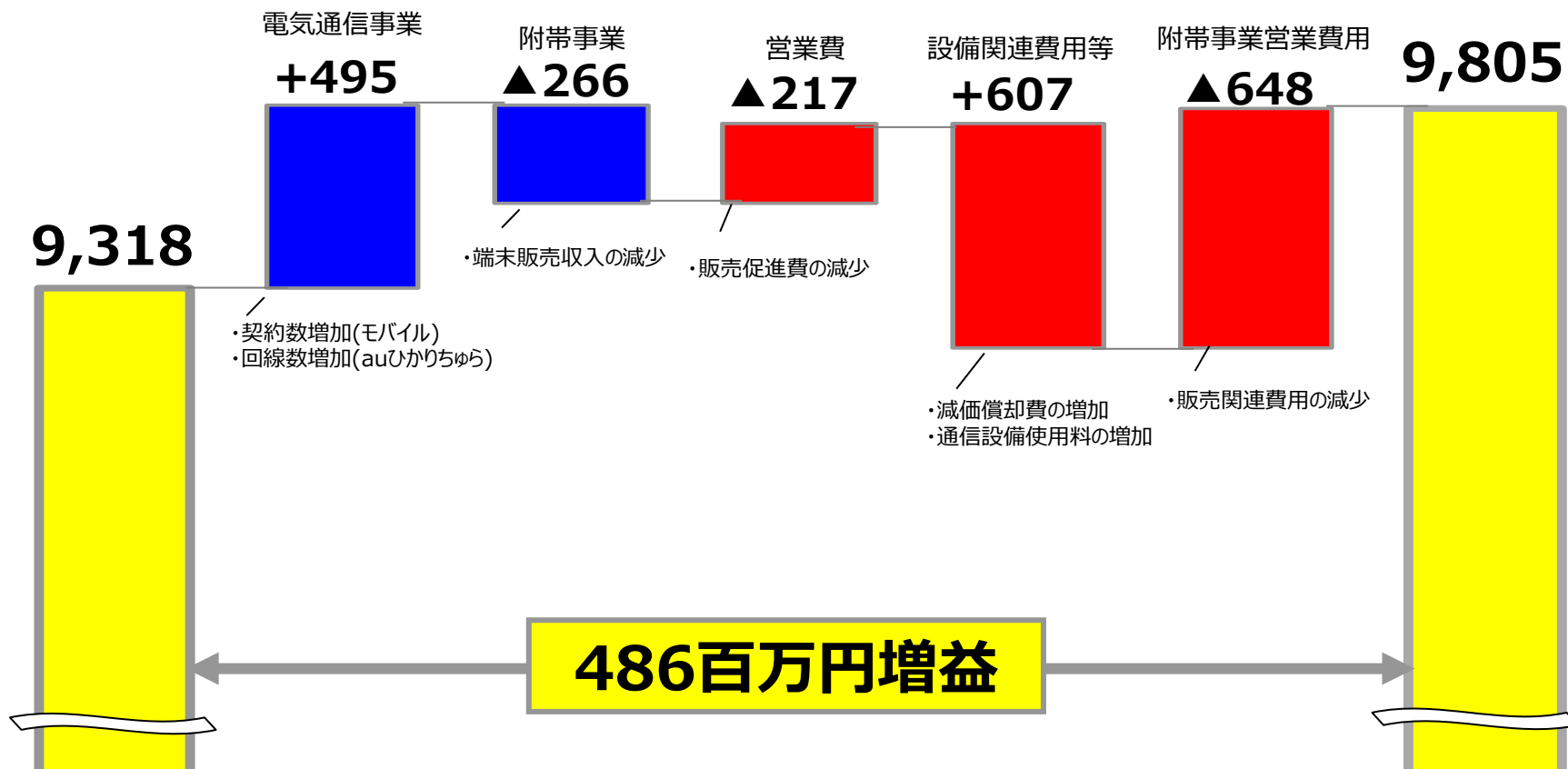
75%

2017年3月期3Q業績のポイント

(単位：百万円)

228百万円増収

258百万円コスト減



16.3期1-3Q

17.3期1-3Q

営業利益

営業収益

営業費用

営業利益

2017年3月期3Q業績ハイライト（連結）②

単位：百万円

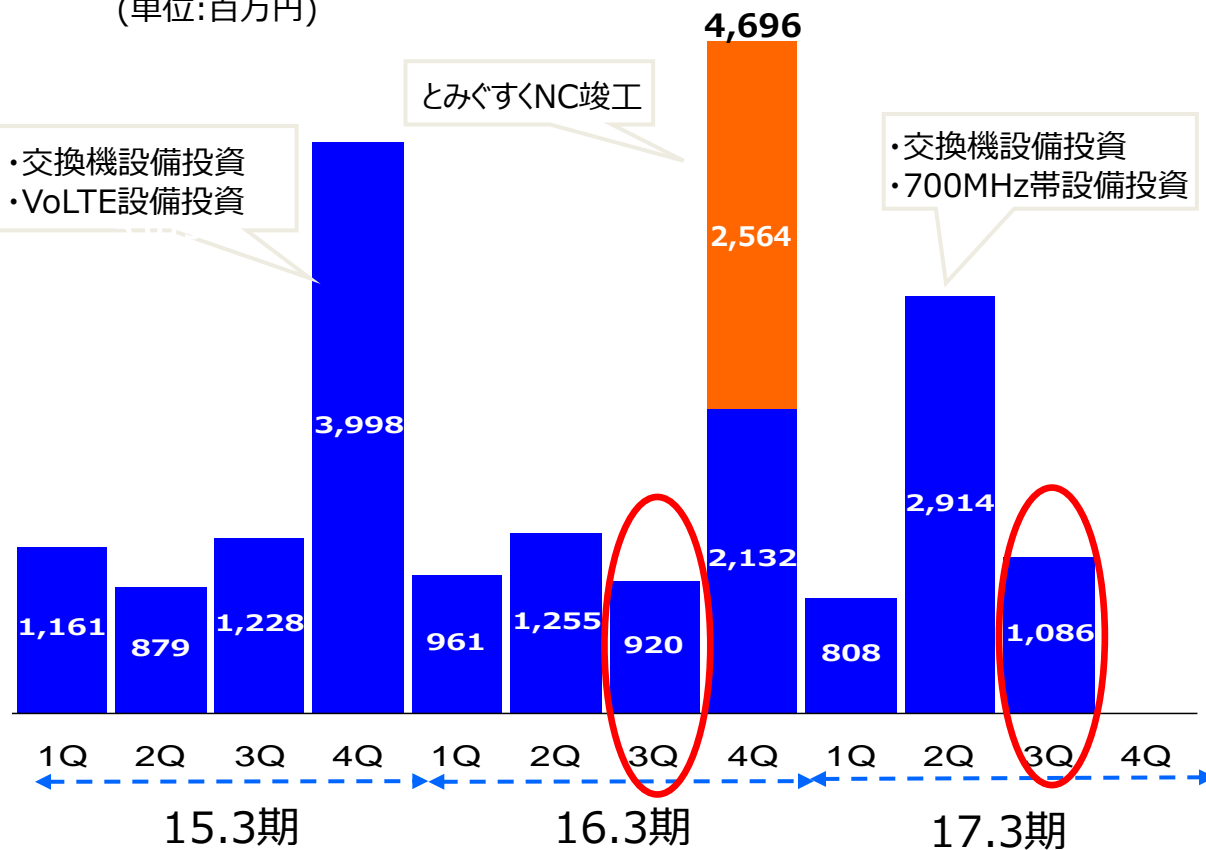
連結	2016 1-3Q (A)	2017 1-3Q (B)	増減 (C=B-A)	増減率 (C/A)
フリーキャッシュフロー	2,951	2,973	+21	+0.7%
(関係会社への 貸付増減額を除く)	(5,140)	(4,467)	▲673	▲13.1%
EBITDA	14,022	14,600	+577	+4.1%
(Margin)	(30.2%)	(31.3%)	(+1.1P)	-
設備投資	3,137	4,809	+1,672	+53.3%

2017年3月期3Q設備投資の状況

設備投資(3Q) は、概ね計画通りに推移。

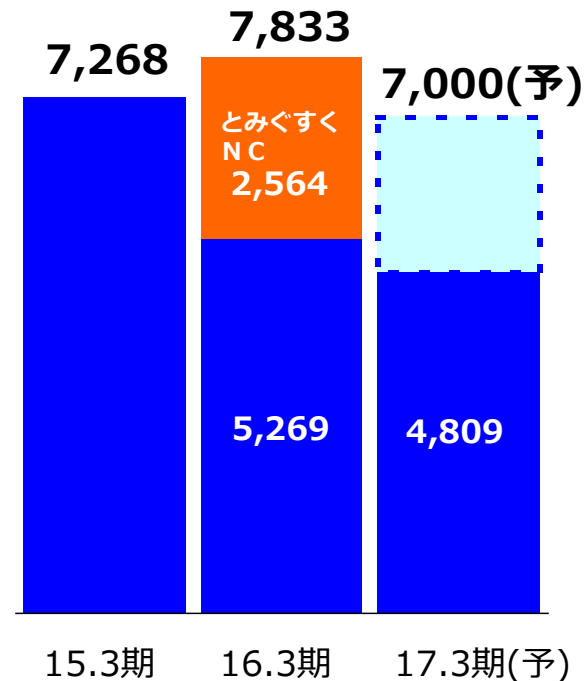
【四半期推移】

(単位:百万円)



【通期推移】

(単位:百万円)



au

UQ mobile 沖縄
OKINAWA CELLULAR GROUP

2017年3月期3Qサービスデータ



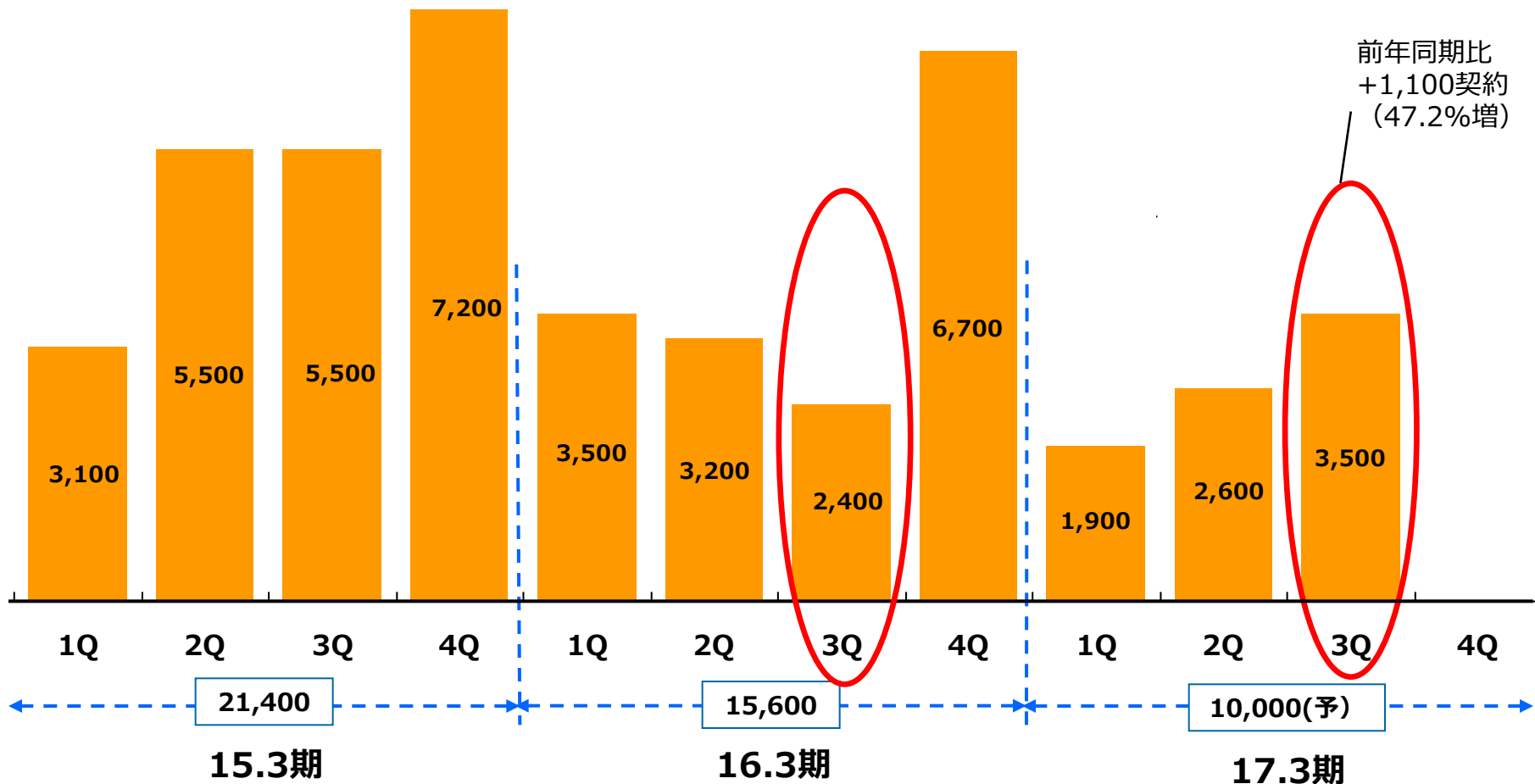
	2016 1-3Q (A)	2017 1-3Q (B)	増減 (C=B-A)	増減率 (C/A)
純増数	9,000	7,900	▲1,100	▲12.2%
総契約数	636,300	650,800	+14,500	+2.3%
携帯電話総販売数(台) *	138,400	137,900	▲500	▲0.4%
端末出荷台数(台) *	137,100	134,200	▲2,900	▲2.1%
総合ARPA (円) **	6,574	6,589	+15	+0.2%
内au通信ARPA**	6,297	6,293	▲4	▲0.1%
内付加価値ARPA**	277	296	+19	+6.9%

*データ専用端末、タブレット、モジュールを除く (au+UQ)。

**MVNOおよびプリペイドを除く。

純増数の推移

3QはUQモバイル沖縄の伸長が貢献し、前期比47.2%増の純増を確保。

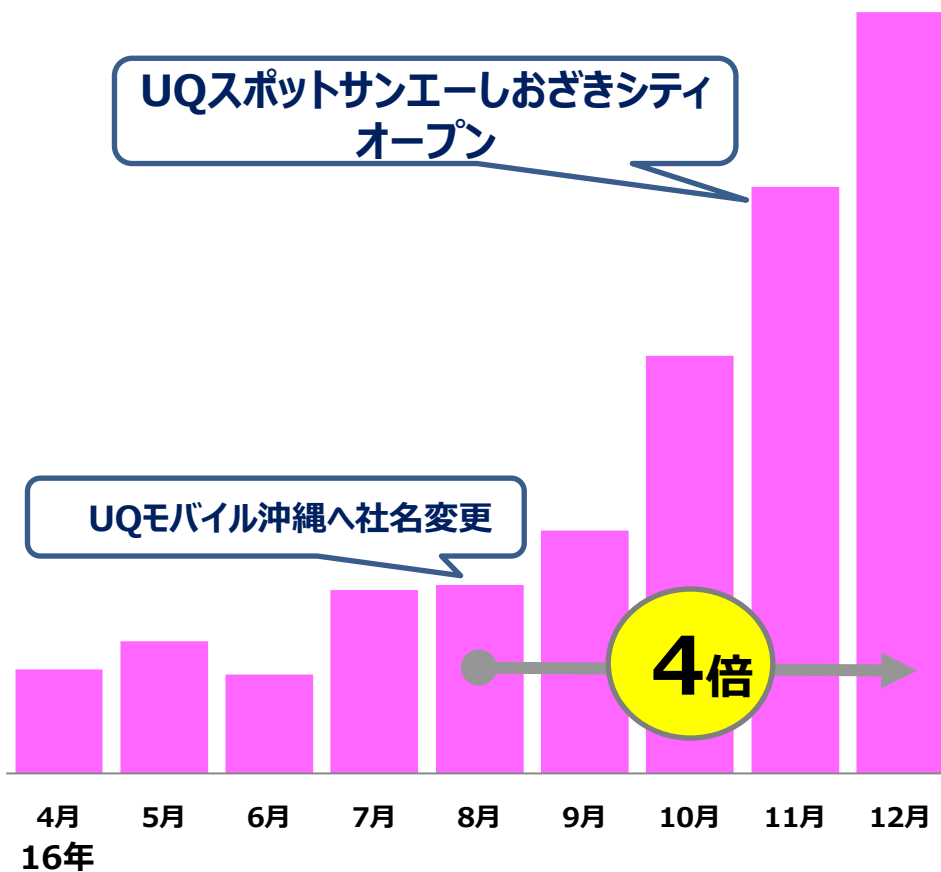


UQモバイル沖縄の状況

2016年11月に県内初となるUQスポットを開設。
獲得強化策を推進し、純増数は堅調に推移。



■ UQモバイル沖縄純増数の推移



UQスポットサンエーしおざきシティ

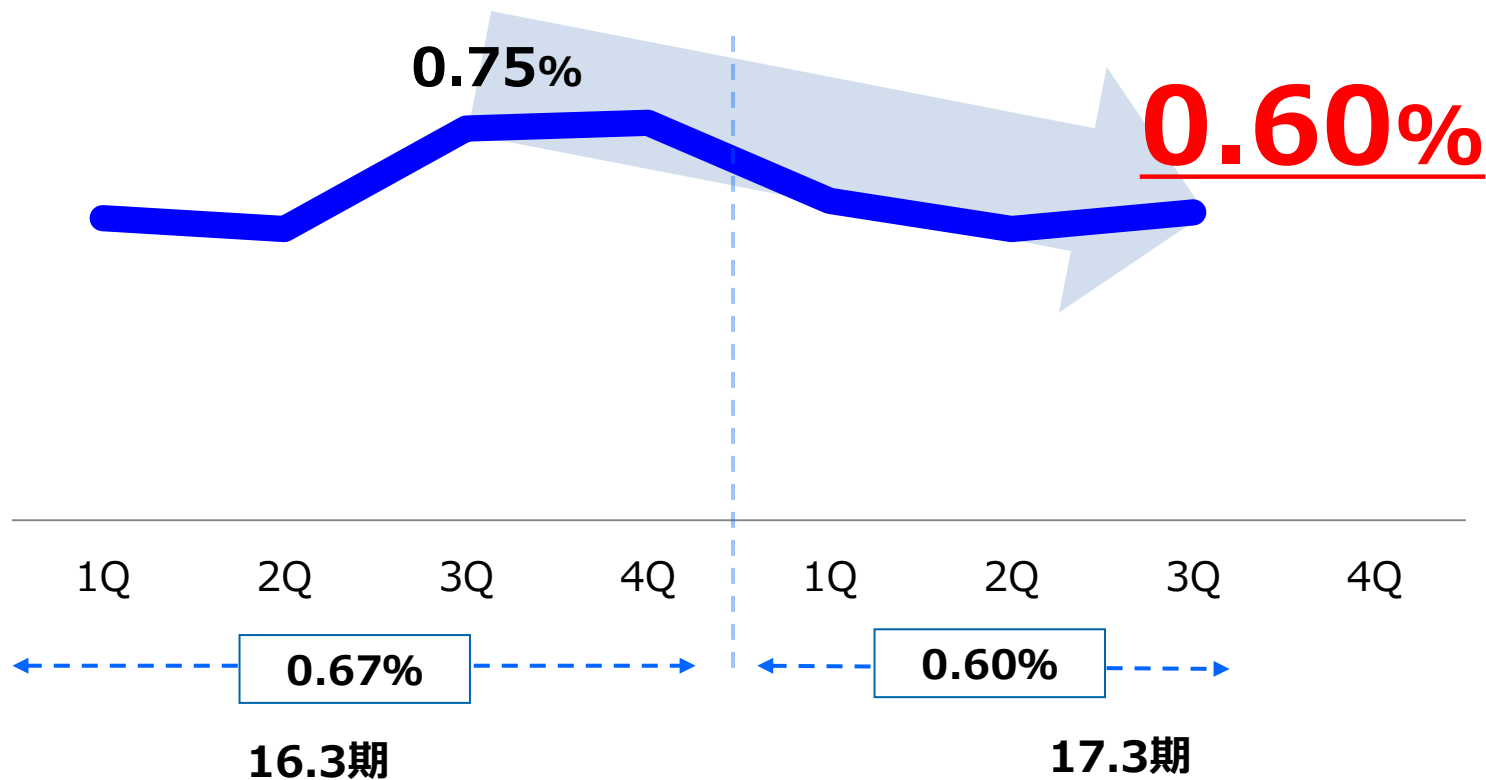
オープン：2016年11月11日

営業時間：9：00～22：00

店舗面積：13坪

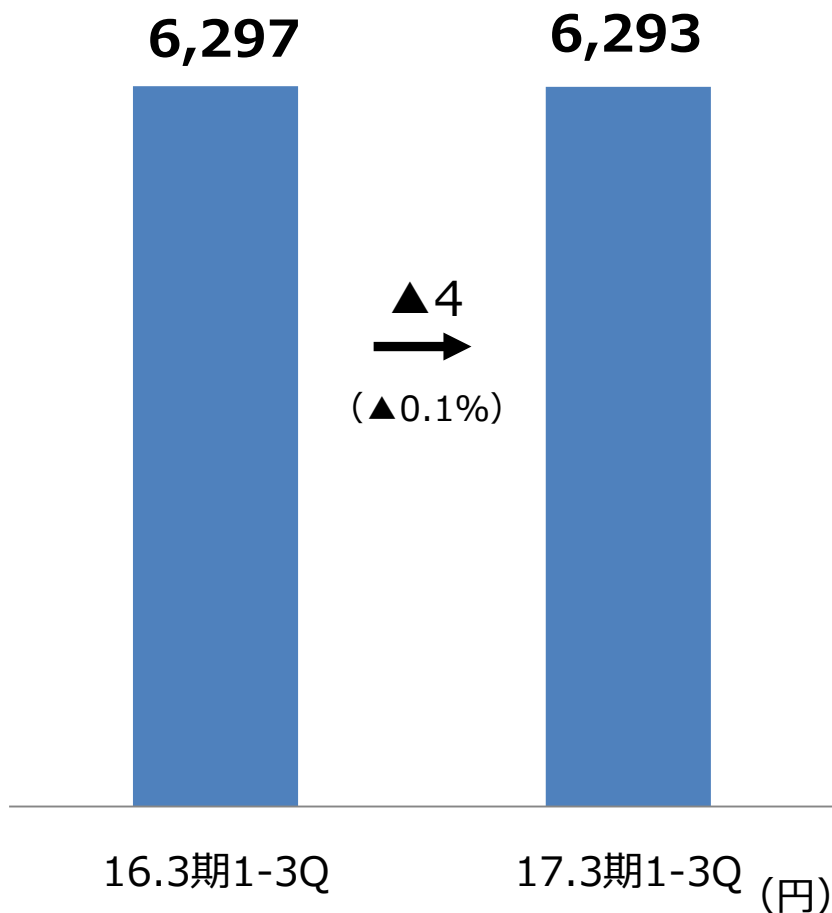
解約率の推移

解約率は改善が進み、前年同期比0.15P低下。




au通信ARPAの状況

au通信ARPA（1-3Q）は前年同期比▲4円（0.1%減）。




■ 1人当たりモバイルデバイス数



注1)

■ スマートフォン浸透率



注2)

16.3期3Q末

17.3期3Q末

auWALLETの利用拡大を促進し、お客様満足度を高める取り組みを強化。

auショップでのご利用体験会




利用促進キャンペーン



<https://auwallet-okinawa.jp/>

au WALLET トク トク 講座



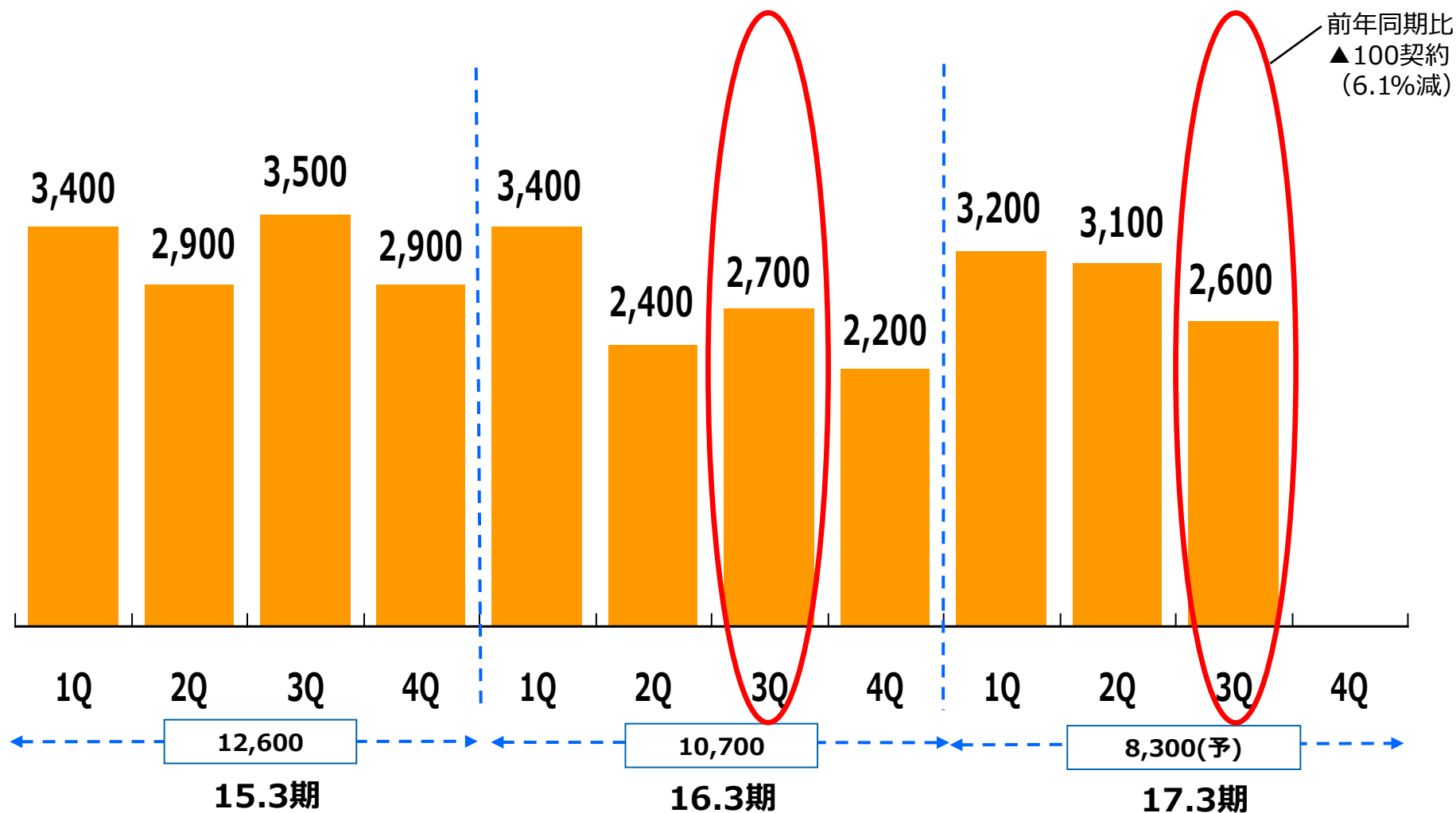
auひかり ちゅら

2017年3月期3Qサービスデータ（auひかりちゅら）

auひかり ちゅら	2016 1-3Q (A)	2017 1-3Q (B)	増減 (C=B-A)	増減率 (C/A)
純増回線数	8,600	8,900	+300	+3.9%
累計回線数	64,000	75,000	+11,000	+17.3%
ARPU（円）	4,992	5,003	+11	+0.2%

純増回線数の推移

純増回線数は通期予想8,300に対して8,900（進捗率107.0%）となり、好調な推移となった。



業績予想

業績予想は変更なし。純増数等のサービスデータを上方修正。

 UQ mobile 沖縄 <small>OKINAWA CELLULAR GROUP</small>	通期 2015	通期 業績予想 (A)	通期 修正予想 (B)	増減 (A-B)
純増数	15,600	10,000	13,000	+3,000
総契約数	642,900	652,900	655,900	+3,000
携帯電話 総販売数 (台)*	194,400	-	194,000	-
端末出荷台数 (台)*	188,500	-	186,000	-
au通信 ARPA**	6,295	6,300	6,300	±0
auひかり ちゅら	通期 2015	通期 業績予想 (A)	通期 修正予想 (B)	増減 (A-B)
純増回線数	10,700	8,300	10,700	+2,400
回線数	66,200	74,500	76,900	+2,400

その他のご報告

家庭用IoT水耕栽培キット「やさい物語」の予約受付を2017年1月より開始（3月発売予定）。

🌱 やさい物語



シンプルなデザイン+
緑のある癒しの生活

アプリで簡単操作&
カメラ機能搭載



親子で日々の変化を
観察できる楽しさ

おいしい野菜が
ご自宅で収穫できる



室内になじむシンプルなデザイン。その中で照らされるフレッシュな緑が、癒しのインテリアとしても活躍してくれます。



カメラ機能で野菜の状態を自動撮影しアプリで見ることができるので、スマホで日々の栽培状況をお手軽に管理できます。



野菜はもちろん生きています。野菜を育てるのはちょっとしたペット感覚。日々成長する様子をご家族で楽しめます。



えぐみや苦味が少なく、お子様でも食べやすい野菜が出来ます。室内でつくるので、もちろん安心・安全です。

沖縄CLIP：沖縄特産品本舗（ECサイト）の状況

魅力的な商品の発掘、広告宣伝の強化により売上は順調に拡大。

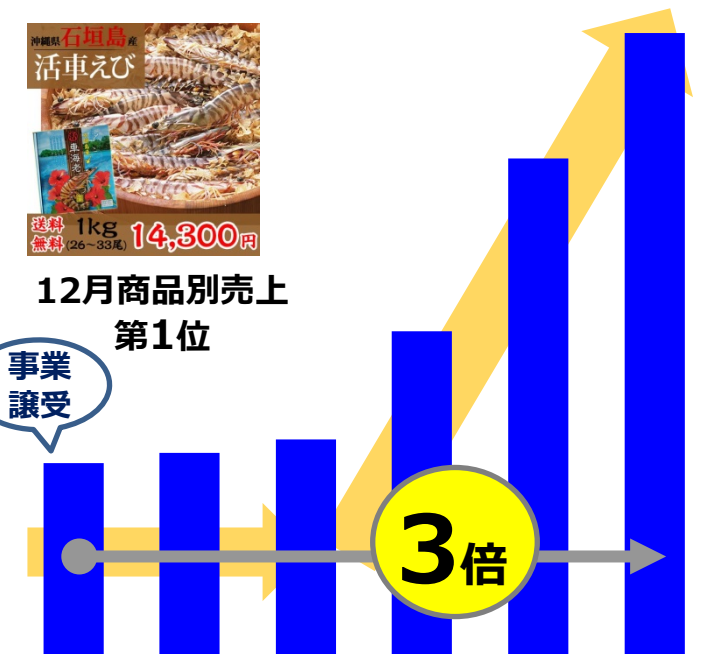


月別売上高の推移



12月商品別売上
第1位

事業譲受



7月 8月 9月 10月 11月 12月
16年

参考：業績の推移

	12.3月期	13.3月期	14.3月期	15.3月期	16.3月期	17.3月期 1-3Q
営業収益（百万円）	49,507	52,177	55,759	59,585	62,656	46,674
電気通信事業	35,170	35,717	39,149	41,807	43,456	32,962
附帯事業	14,337	16,459	16,610	17,778	19,200	13,712
営業利益（百万円）	8,473	9,130	9,159	10,331	11,212	9,805
[営業利益率]	[17.1%]	[17.5%]	[16.4%]	[17.3%]	[17.9%]	[21.0%]
設備投資【竣工ベース】（百万円）	6,052	8,036	11,487	7,268	7,833	4,809
フリーキャッシュフロー（百万円）	3,113	3,219	3,030	2,495	3,183	2,973
[関係会社への貸付金増減額を除く]	[1,202]	[▲178]	[1,623]	[6,301]	[6,878]	[4,467]
有利子負債残高（百万円）	2,085	1,543	1,500	1,159	743	567



お問い合わせ先

沖縄セルラー電話株式会社

経営管理部 経営企画グループ

T E L : 098-951-0639 E-mail : oct-ir@au-mobile.com

●この配布資料に記載されている業績予想及び契約数予想等はいずれも、当社が現時点で入手可能な情報を基にした予想値であり、これらは経済環境、競争状況、新サービスの成否などの不確実な要因の影響を受けます。従って、実際の業績及び契約数は、この配布資料に記載されている予想とは大きく異なる場合がありますことをご承知おきください。

●本資料の一切の権利は当社に属しており、方法・目的を問わず、無断で複製・転載を行わないようお願い申し上げます。