

au 沖縄セルラー

OKINAWA CELLULAR

2016年3月期決算資料

2016年4月27日





業績

✓ 過去最高益を達成。 (4期連続増収増益)

- 営業収益626億56百万円 (前年同期比5.2%増)
- 営業利益112億12百万円 (前年同期比8.5%増)



配当

✓ 15期連続増配を予定。

- 一株当たりの期末配当金を50円に上方修正。

au



✓ 総契約数が前年同期比2.5%増。

- 2016年3月末契約数：642,900契約

auひかり ちゅら

✓ auひかりちゅら回線数が前年同期比19.3%増。

- 2016年3月末回線数：66,200回線



単位：百万円

連結	15.3期 (A)	16.3期 (B)	増減 (C=B-A)	増減率 (C/A)
営業収益	59,585	62,656	+3,070	+5.2%
営業費用	49,254	51,444	+2,189	+4.4%
営業利益	10,331	11,212	+880	+8.5%
(Margin)	(17.3%)	(17.9%)	(+0.6P)	-
経常利益	10,382	11,275	+893	+8.6%
当期純利益*	6,700	7,505	+804	+12.0%

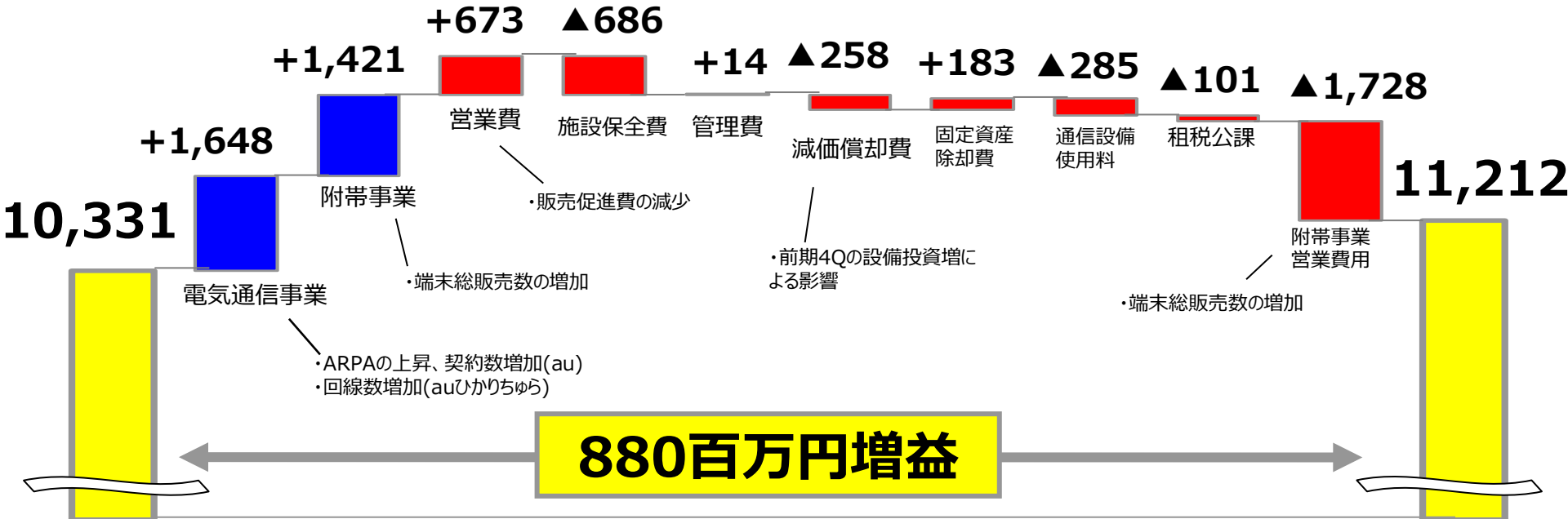
修正業績予想 (B')	増減 (B-B')
63,200	▲543
52,000	▲555
11,200	+12
(17.7%)	(+0.2P)
11,200	+75
7,500	+5

*親会社株主に帰属する当期純利益

3,070百万円増収

2,189百万円コスト増

(単位：百万円)



15.3期

営業利益

営業収益

営業費用

16.3期

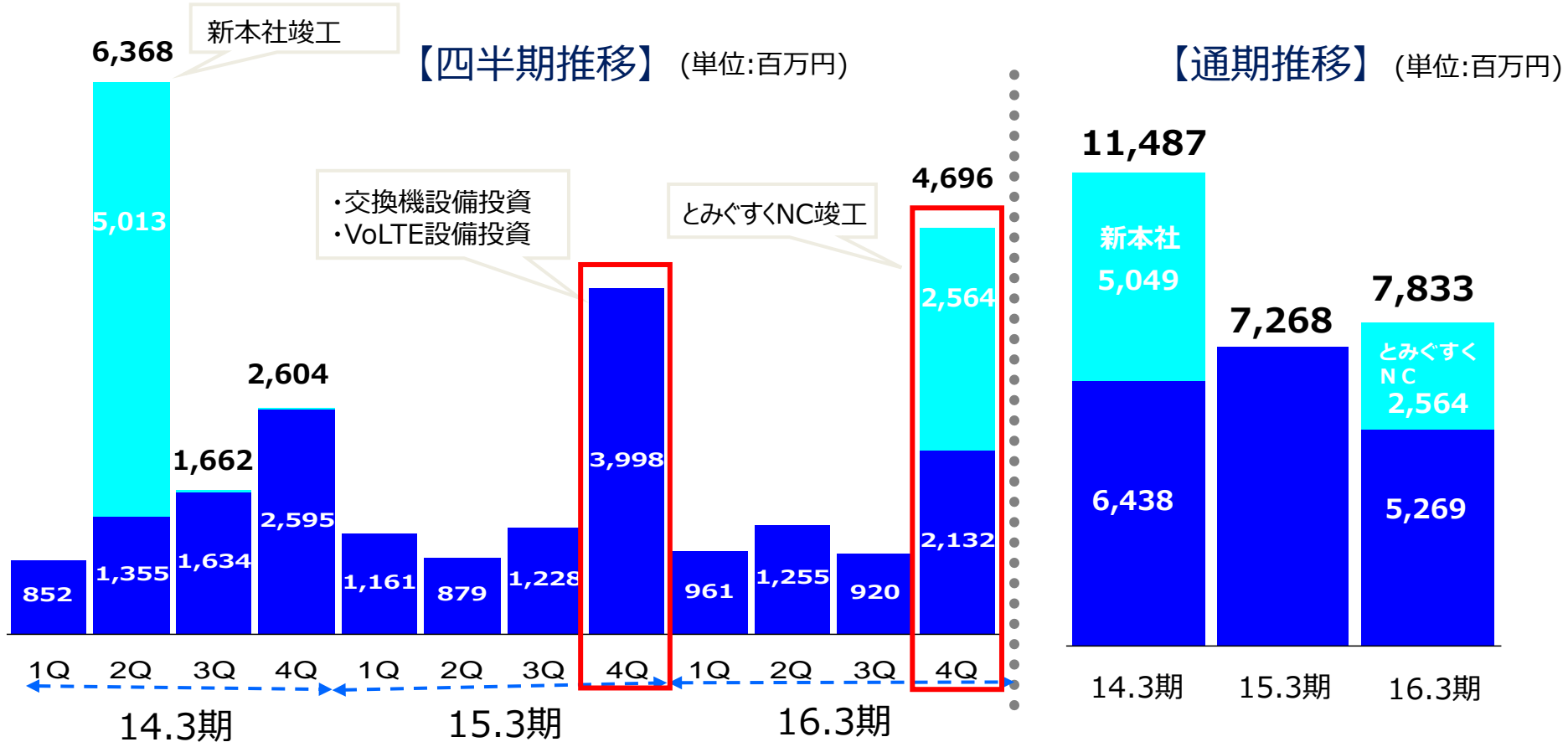
営業利益

単位：百万円

連結	15.3期 (A)	16.3期 (B)	増減 (C=B-A)	増減率 (C/A)
フリーキャッシュフロー	2,495	3,183	+687	+27.5%
(関係会社への貸付増減額を除く)	(6,301)	(6,878)	(+577)	-
EBITDA	16,760	17,692	+932	+5.6%
(Margin)	(28.1%)	(28.2%)	(+0.1P)	-
設備投資	7,268	7,833	+564	+7.8%
(内、とみぐすくNC)	(-)	(2,564)	(+2,564)	-


修正 業績予想 (B')	増減 (B-B')
3,100	+83
(6,900)	(▲21)
17,700	▲7
(28.0%)	(+0.2P)
8,000	▲166
(2,500)	(+64)

■ 設備投資(4Q) は、概ね計画通りに推移 (前年同期比17.4%増)。



au



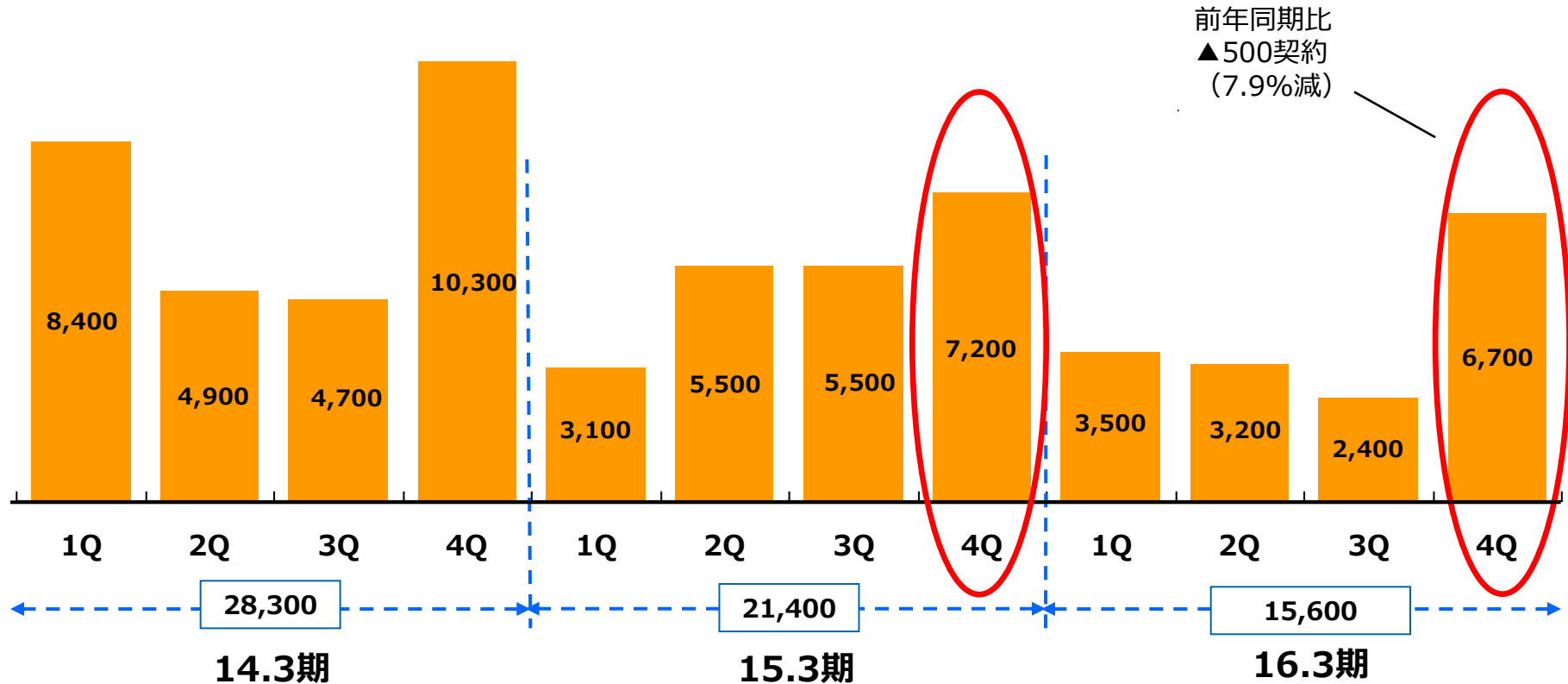
	15.3期 (A)	16.3期 (B)	増減 (C=B-A)	増減率 (C/A)
純増数	21,400	15,600	▲5,800	▲26.9%
総契約数	627,300	642,900	+15,600	+2.5%
携帯電話総販売数(台)*	189,500	193,500	+4,000	+2.2%
端末出荷台数(台)*	185,400	188,400	+3,000	+1.6%
総合ARPA (円)**	6,463	6,574	+111	+1.7%
内au通信ARPA**	6,218	6,295	+77	+1.2%
内付加価値ARPA**	245	279	+34	+13.9%

修正 業績予想 (B')	増減 (B-B')
14,300	+1,300
641,600	+1,300
200,000	▲6,500
195,000	▲6,600
-	-
6,290	+5
-	-

*データ専用端末、タブレット、モジュールを除く。

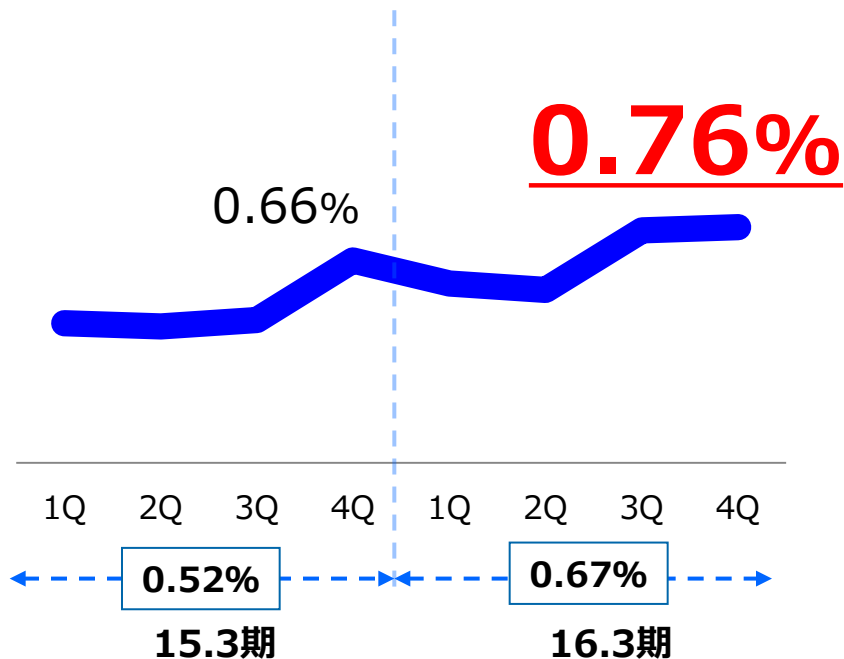
**MVNOおよびプリペイドを除く。

純増数は修正業績予想を上回る15,600を確保。



※四半期毎の実績値を百単位にて四捨五入。

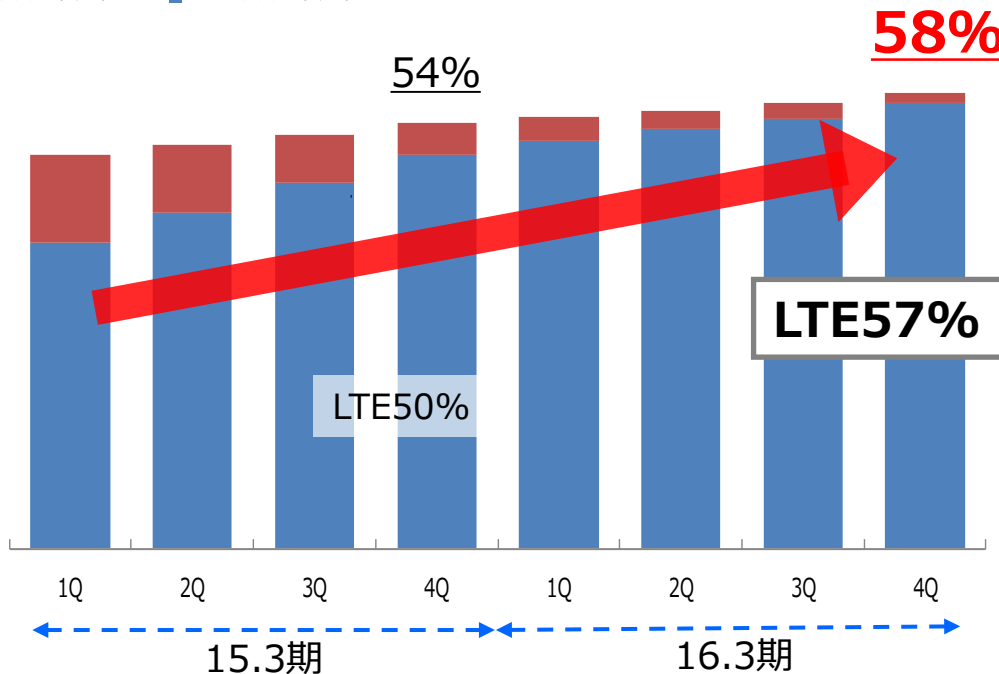
解約率四半期推移



解約率は
前年同期比
0.10P上昇。

スマートフォン浸透率四半期推移

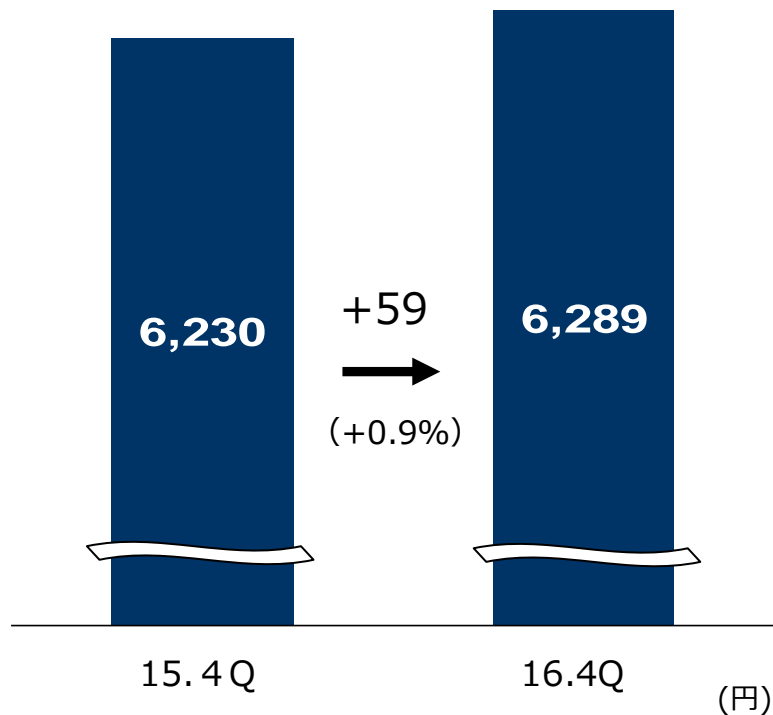
■ 3Gスマートフォン ■ LTEスマートフォン



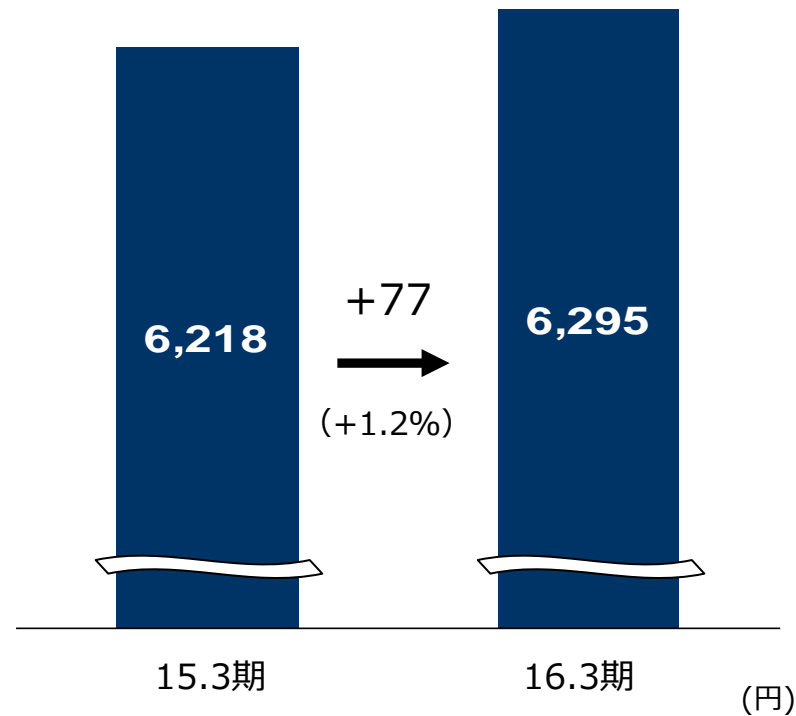
スマートフォン浸透率
⇒58%まで上昇。

(分子) auスマートフォンまたはau LTEスマートフォン、
(分母) au契約数からデータ専用端末、タブレット、通信モジュールを除く。

au通信ARPA前期比較 (4Q)

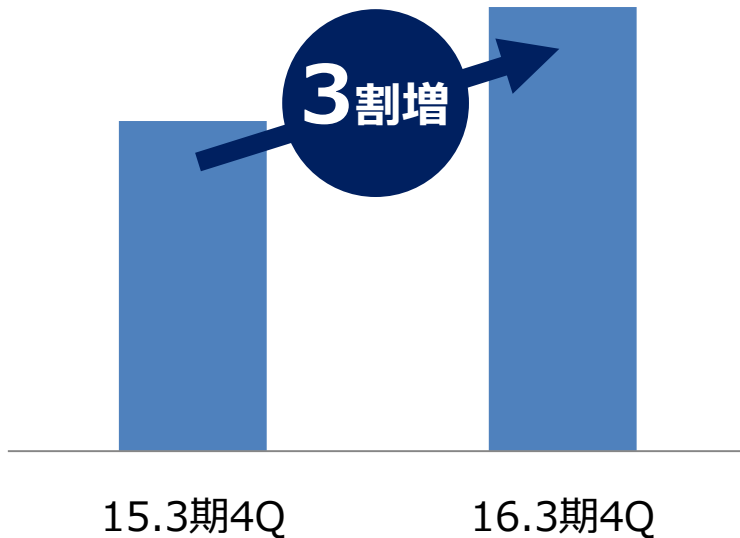


au通信ARPA前期比較 (通期)

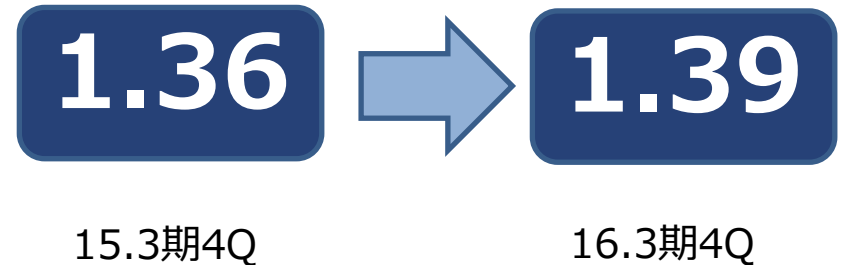


タブレットは前年同期比3割増。デバイス数も堅調に推移。

タブレット累計契約数



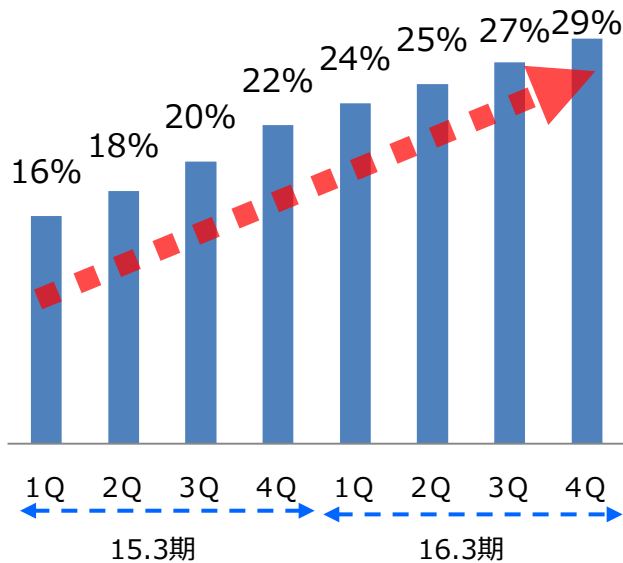
1人当たりモバイルデバイス数 (台)



注) プリペイド、MVNOを除く

auスマートバリュー、auWALLETは順調に拡大。
auスマートパスの伸びにより、付加価値ARPAは上昇。

auスマートバリュー浸透率 (%)



auスマートパス会員数 (人)

269,200人

(YOY **11.4%**増)
16.3期4Q

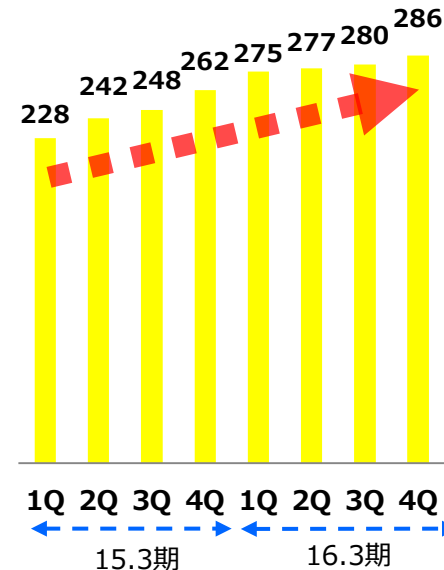
auWALLET (件)

351,600件

(YOY **1.7**倍)

16.3期4Q累計申込み数

付加価値ARPA (円)



auスマートバリュー浸透率* (分子) auスマートバリュー契約数 (百万件) (分母) au契約数からテラケー専用端末、モデルを除く。

付加価値ARPA = 付加価値ARPA対象収入 (決済手数料収入 + 自社サービス他収入) ÷ au契約者数

- 「とみぐすくネットワークセンター」が2016年3月に完成。
既存の「南城ネットワークセンター」と合わせ2拠点化。



- ✓ スマートフォンの普及に伴う通信設備増設
- ✓ 災害時のリスク回避のための拠点分散
- ✓ 将来用の通信機設備の収容スペース確保

【とみぐすくネットワークセンター概要】

- ・ 構造 : 鉄骨鉄筋コンクリート3階建（耐震構造）
- ・ 延床 : 4,433.12㎡
- ・ フロア用途
 - 1階 蓄電池、受変電等電気設備
 - 2階 通信機械室、オペレーションルーム
 - 3階 通信機械室、非常用発電機
- ・ 総工費 : 25億円
- ・ 運用開始 : 2016年3月25日

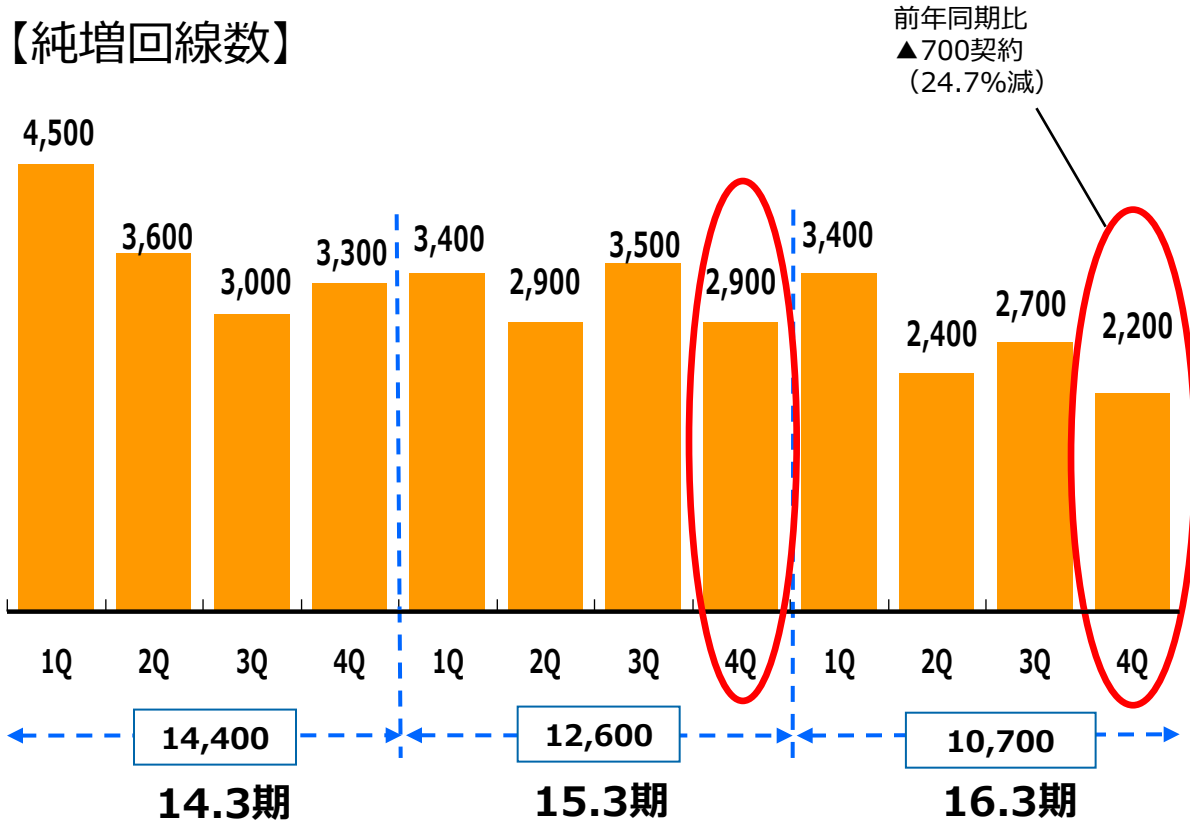
auひかり ちゅら

auひかり ちゅら	15.3期 (A)	16.3期 (B)	増減 (C=B-A)	増減率 (C/A)
純増回線数	12,600	10,700	▲1,900	▲15.3%
累計回線数	55,400	66,200	+10,800	+19.3%
ARPU (円)	4,990	4,998	+8	+0.2%

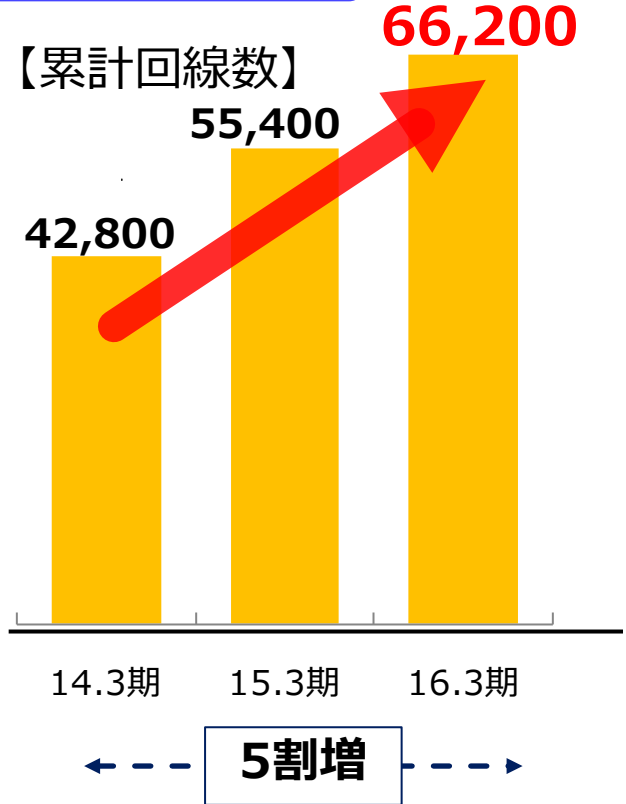
修正 業績予想 (B')	増減 (B-B')
10,300	+400
65,700	+500
-	-

獲得が好調に推移し、累計回線数は3月に66,000回線を突破。

【純増回線数】



【累計回線数】





その他のご報告

沖縄最大級のECサイト「沖縄特産品本舗」を事業譲受することで合意。
沖縄CLIPとの連携・相乗効果で沖縄特産品の販売拡大を目指す。



通販機能を強化

沖縄CLIPの発信力

0.5億円

2倍

1億円

売上高の推移

14年度

15年度

16年度(予)

■ 沖縄CLIPサイト

業績予想

単位：百万円

連結	16.3期 (A)	17.3期 (予) (B)	増減 (C=B-A)	増減率 (C/A)
営業収益	62,656	62,900	+244	+0.4%
営業費用	51,444	51,400	▲44	▲0.1%
営業利益	11,212	11,500	+288	+2.6%
(Margin)	(17.9%)	(18.3%)	(+0.4 P)	-
経常利益	11,275	11,600	+325	+2.9%
当期純利益	7,505	7,800	+295	+3.9%
フリーキャッシュフロー	3,183	3,100	▲83	▲2.6%
(関係会社への貸付増減額を除く)	(6,878)	(8,800)	+1,922	+27.9%
EBITDA	17,692	18,300	+608	+3.4%
(Margin)	(28.2%)	(29.1%)	(+0.9P)	-
設備投資	7,833	7,000	▲833	▲10.6%

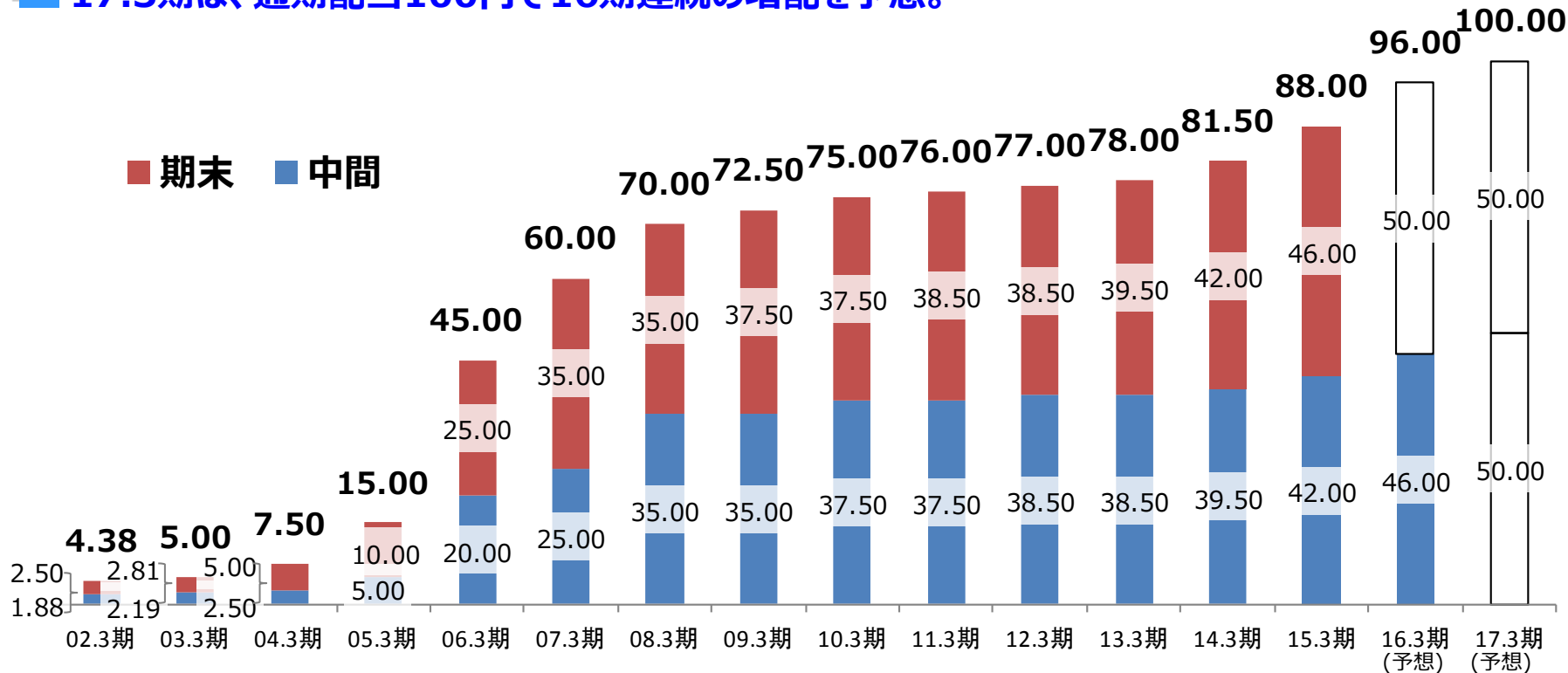
au	16.3期 (A)	17.3期(予) (B)	増減 (C=B-A)	増減率 (C/A)
純増数	15,600	10,000	▲5,600	▲35.9%
総契約数	642,900	652,900	+10,000	+1.6%
携帯電話総販売数(台)*	193,500	186,000	▲7,500	▲3.9%
端末出荷台数(台)*	188,400	183,000	▲5,400	▲2.9%
au通信ARPA**	6,295	6,300	+5	+0.1%

auひかり ちゅら	16.3期 (A)	17.3期(予) (B)	増減 (C=B-A)	増減率 (C/A)
純増回線数	10,700	8,300	▲2,400	▲22.4%
回線数	66,200	74,500	+8,300	+12.5%

*au：データ専用端末、タブレット、モジュールを除く。

**MVNOおよびプリペイドを除く。

- 16.3期は期末配当予想を46円から50円へ上方修正（配当性向35.0%）。
- 17.3期は、通期配当100円で16期連続の増配を予想。



※ 2004年11月、2005年9月に株式2分割を実施（配当据え置き）しております。

※ 2012年10月1日を効力発生日として普通株式1株につき100株の割合で株式分割しております。

※ 1株当たりの配当金は13年3月期の期末配当金を100として、これまでに実施した株式分割等に伴う希薄化を調整して表示しております。

新たな優待を拡充



- ✓ 「au WALLET Market」のバラエティ豊かな商品群から人気商品を厳選し「詰め合わせセット」を贈呈。

現行優待



	1年未満	1~5年未満	5年以上
100~999株	5,000円	8,000円	10,000円
1,000~1,999株	10,000円	13,000円	15,000円
2,000株以上	15,000円	18,000円	20,000円

- ✓ 回線契約を伴うau端末本体購入にご利用可能なクーポンを保有株式数・期間に応じて贈呈。

	11.3月期 【連結ベース】	12.3月期 【連結ベース】	13.3月期 【連結ベース】	14.3月期 【連結ベース】	15.3月期 【連結ベース】	16.3月期 【連結ベース】
営業収益（百万円）	46,837	49,507	52,177	55,759	59,585	62,656
電気通信事業	35,595	35,170	35,717	39,149	41,807	43,456
附帯事業	11,242	14,337	16,459	16,610	17,778	19,200
営業利益（百万円）	8,599	8,473	9,130	9,159	10,331	11,212
[営業利益率]	[18.4%]	[17.1%]	[17.5%]	[16.4%]	[17.3%]	[17.9%]
設備投資【竣工ベース】（百万円）	7,026	6,052	8,036	11,487	7,268	7,833
フリーキャッシュフロー（百万円）	1,820	3,113	3,219	3,030	2,495	3,183
[関係会社への貸付金増減額を除く]	[2,319]	[1,202]	[▲178]	[1,623]	[6,301]	[6,878]
有利子負債残高（百万円）	2,680	2,085	1,543	1,500	1,159	743



au 沖縄セルラー

OKINAWA CELLULAR

お問い合わせ先
沖縄セルラー電話株式会社
経営管理部 経営企画グループ
TEL : 098-951-0639
E-mail : oct-ir@au-mobile.com

この配布資料に記載されている業績予想及び契約数予想等はいずれも、当社が現時点で入手可能な情報を基にした予想値であり、これらは経済環境、競争状況、新サービスの成否などの不確実な要因の影響を受けます。従って、実際の業績及び契約数は、この配布資料に記載されている予想とは大きく異なる場合がありますことをご承知おきください。