



2015年3月期決算資料

2015年5月11日





業績



配当

✓ **3期連続増収増益。**

- 営業収益595億85百万円（前年同期比6.9%増）
- 営業利益103億31百万円（前年同期比12.8%増）

✓ **14期連続増配を予定。**

- 一株当たりの期末配当金を46円に上方修正。

au



✓ **総契約数が前年同期比3.5%増。**

- 2015年3月末契約数：627,300契約

auひかり ちゅら

✓ **auひかりちゅら回線数が前年同期比29.5%増。**

- 2015年3月末回線数：55,400回線

単位：百万円

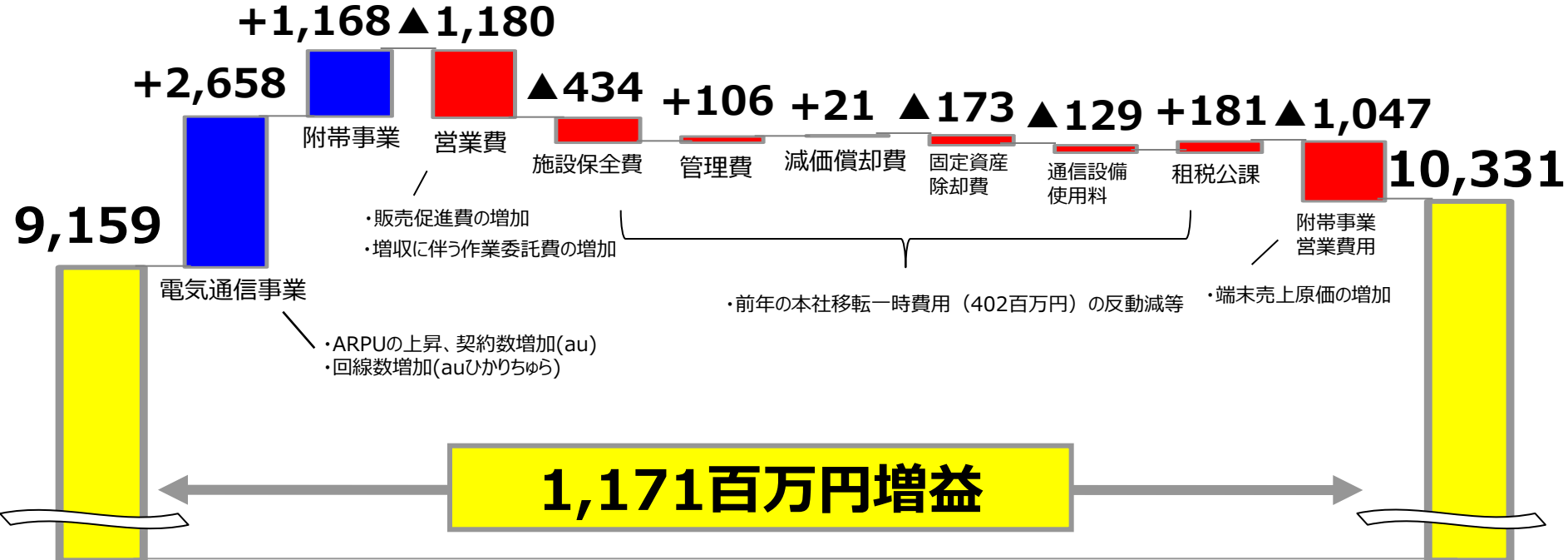
連結	14.3期 (A)	15.3期 (B)	増減 (C=B-A)	増減率 (C/A)
営業収益	55,759	59,585	+3,826	+6.9%
営業費用	46,599	49,254	+2,655	+5.7%
(内本社移転)	(402)	(-)	(▲402)	-
営業利益	9,159	10,331	+1,171	+12.8%
(Margin)	(16.4%)	(17.3%)	(+0.9P)	-
経常利益	9,259	10,382	+1,122	+12.1%
当期純利益	5,843	6,700	+857	+14.7%

修正業績予想 (B')	増減 (B-B')
58,500	+1,085
48,300	+954
-	-
10,200	+131
(17.4%)	(▲0.1P)
10,200	+182
6,500	+200

3,826百万円増収

2,655百万円コスト増

(単位：百万円)



14.3期

営業利益

営業収益

営業費用

15.3期

営業利益

単位：百万円

連結	14.3期 (A)	15.3期 (B)	増減 (C=B-A)	増減率 (C/A)	修正 業績予想 (B')	増減 (B-B')
フリーキャッシュフロー	3,030	2,495	▲534	▲17.6%	2,600	▲104
(関係会社への貸付増減額を除く)	(1,623)	(6,301)	(+4,678)	-	(6,400)	(▲98)
EBITDA	15,224	16,760	+1,535	+10.1%	16,400	+360
(Margin)	(27.3%)	(28.1%)	(+0.8P)	-	(28.0%)	(+0.1P)
設備投資	11,487	7,268	▲4,218	▲36.7%	6,600	+668
(内本社関連)	(5,049)	(-)	(▲5,049)	-	(-)	-

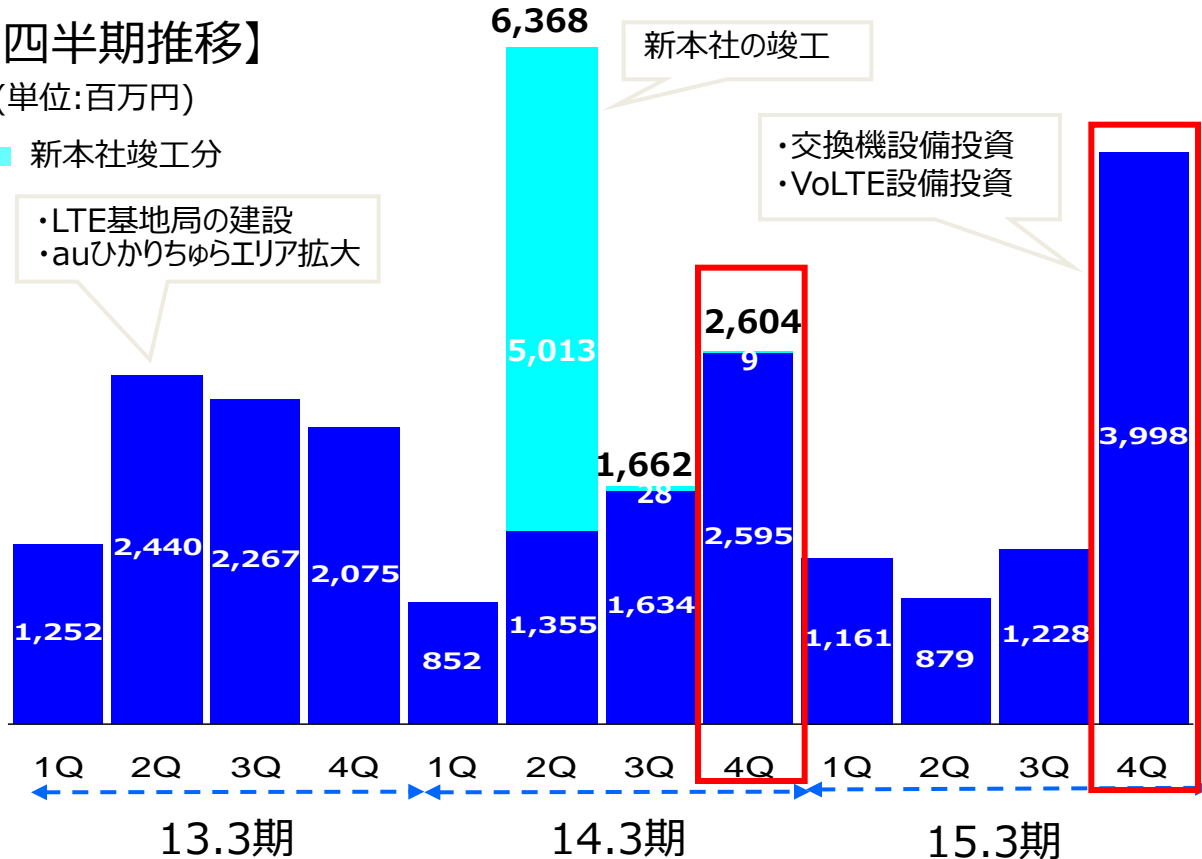
■ 設備投資(4Q) は、交換機、VoLTE関連投資により前年同期比53.5%増。

【四半期推移】

(単位:百万円)

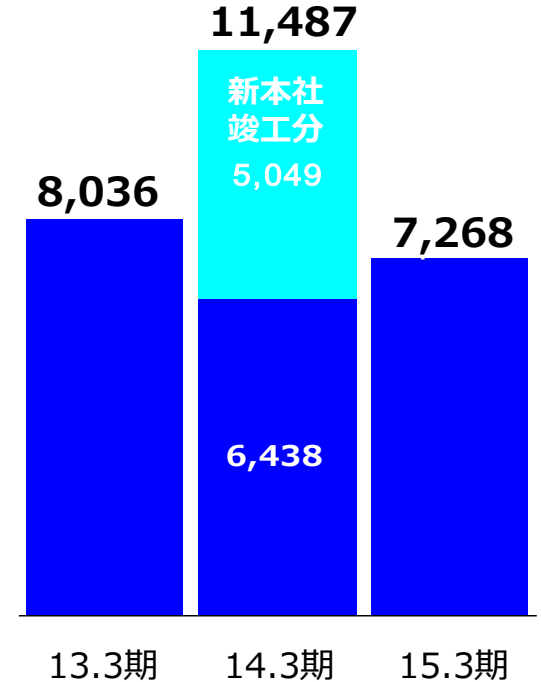
■ 新本社竣工分

・LTE基地局の建設
・auひかりちゅらエリア拡大



【通期推移】


(単位:百万円)





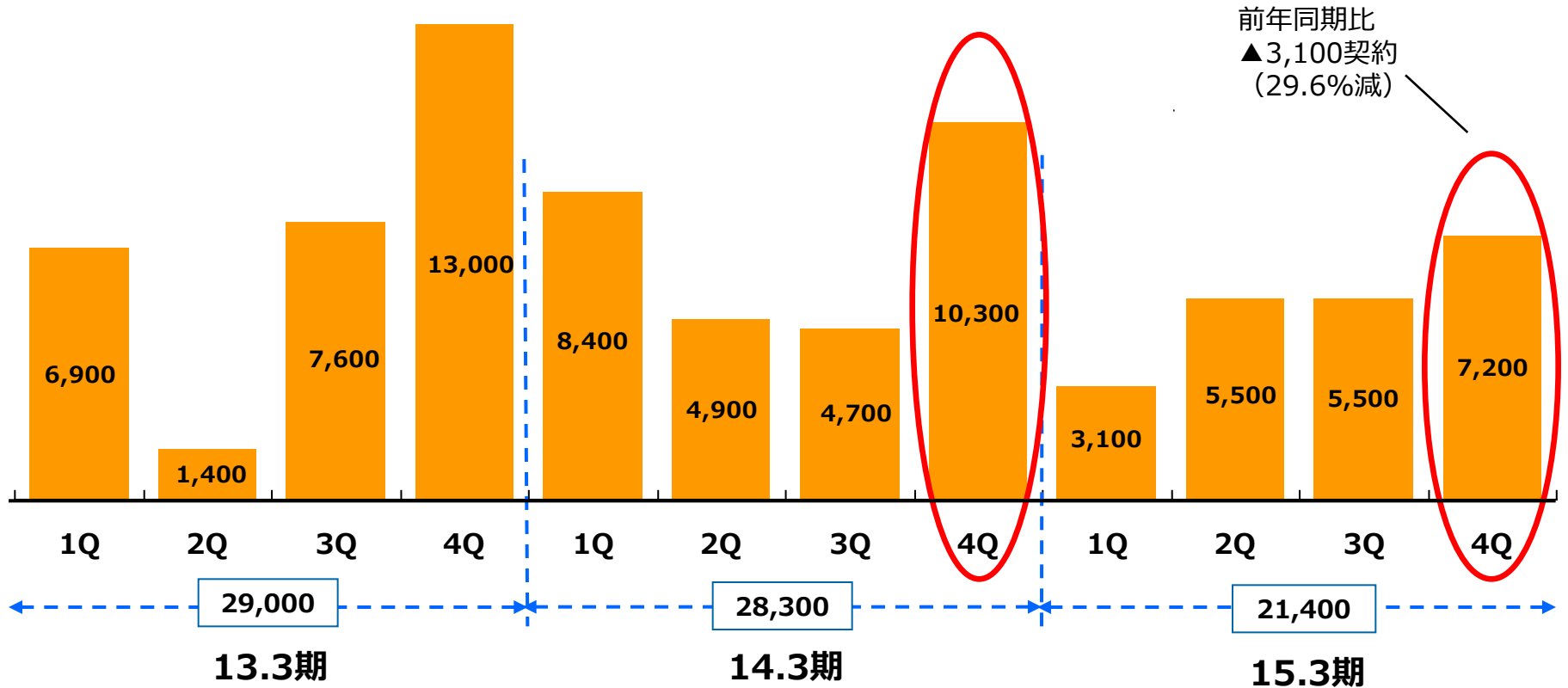
au



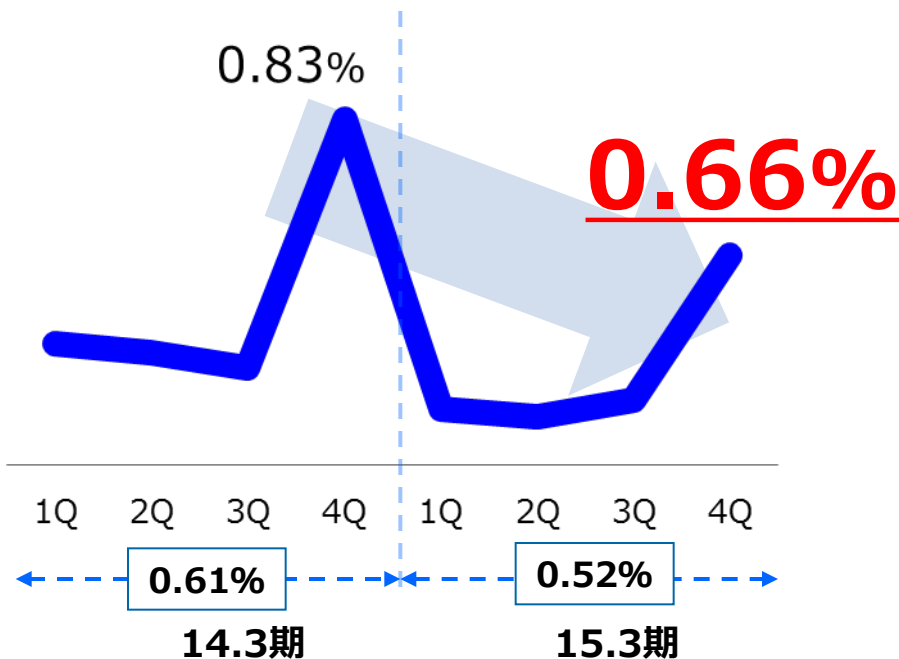
	14.3期 (A)	15.3期 (B)	増減 (C=B-A)	増減率 (C/A)	修正 業績予想 (B')	増減 (B-B')
純増数	28,300	21,400	▲6,900	▲24.4%	21,000	+400
総契約数	605,900	627,300	+21,400	+3.5%	626,900	+400
携帯電話総販売数(台)*	195,300	189,500	▲5,800	▲3.0%	190,000	▲500
端末出荷台数(台)*	188,800	185,400	▲3,400	▲1.8%	186,000	▲600
総合ARPU(円)*	4,821	4,943	+122	+2.5%	-	-
内au通信ARPU*	4,673	4,751	+78	+1.7%	4,720	+31
内付加価値ARPU*	148	192	+44	+29.7%	-	-

*データ専用端末、タブレット、モジュールを除く。

■ 前年同期を下回るも、計画を超える純増数(4Q)を確保。

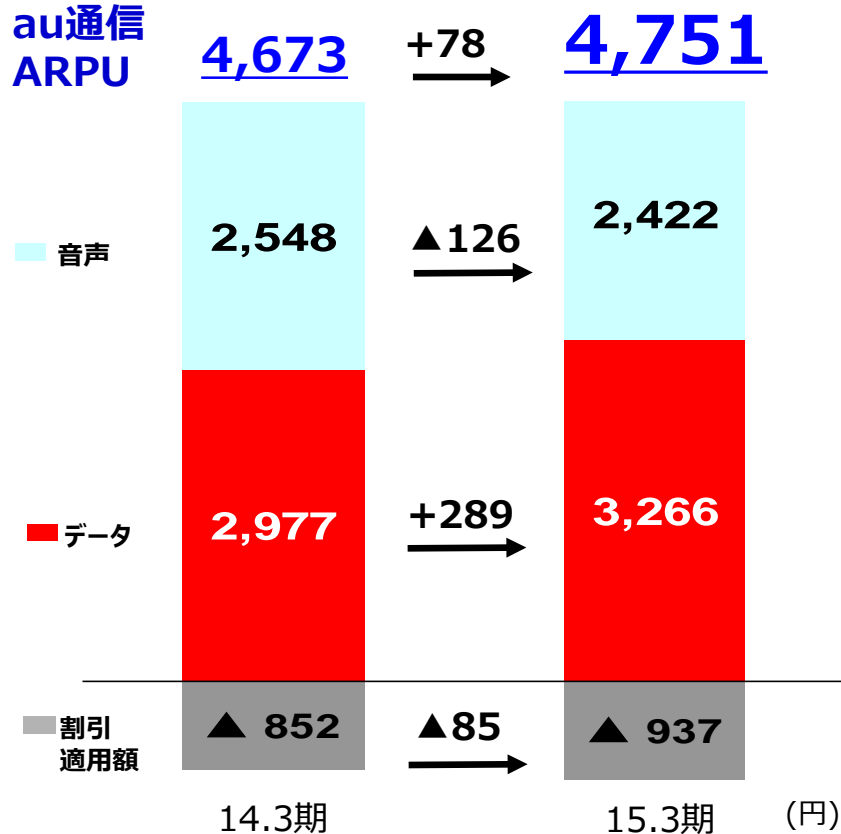


解約率四半期推移



■ 解約率は
低位で安定。

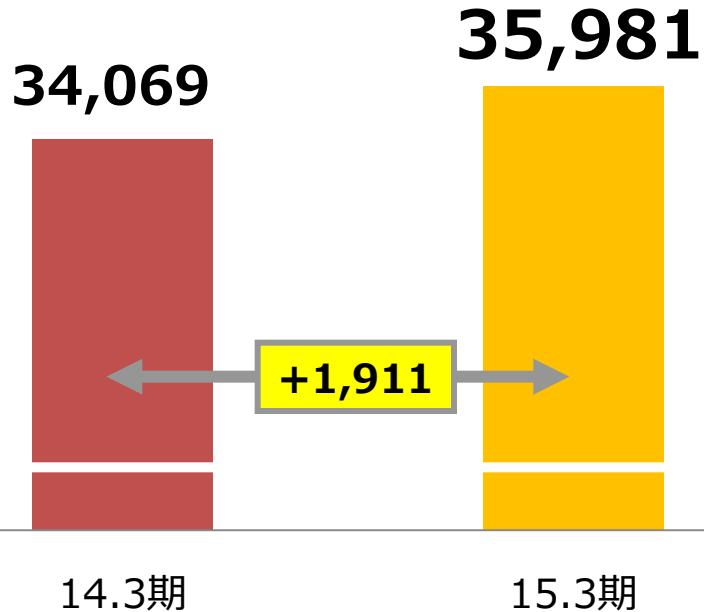
au通信ARPU前期比較



■ au通信ARPUは順調に拡大。

モバイル通信料収入前期比較

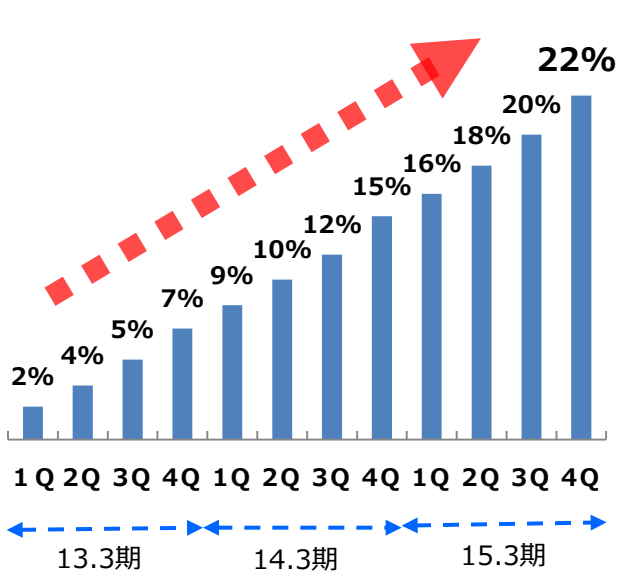
(百万円)



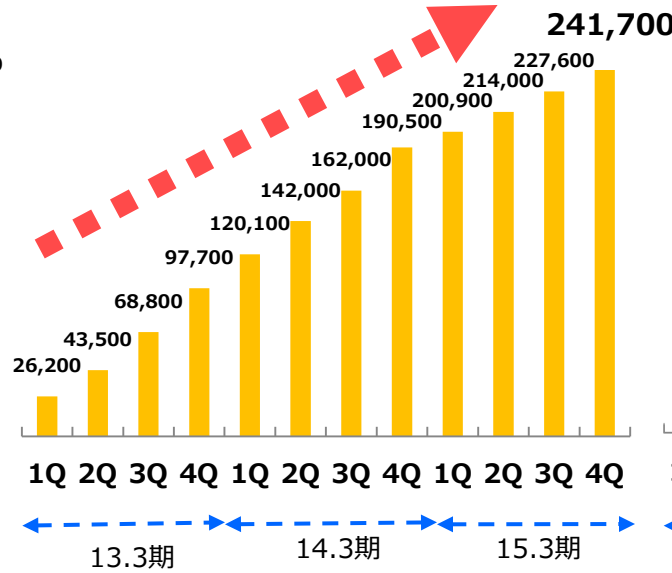
- 総契約数の増加や au通信ARPUの伸びにより モバイル通信料収入は 着実に拡大。

- auスマートバリューは堅調に推移。
- auスマートパスの会員数の伸びに伴い付加価値ARPUが上昇。

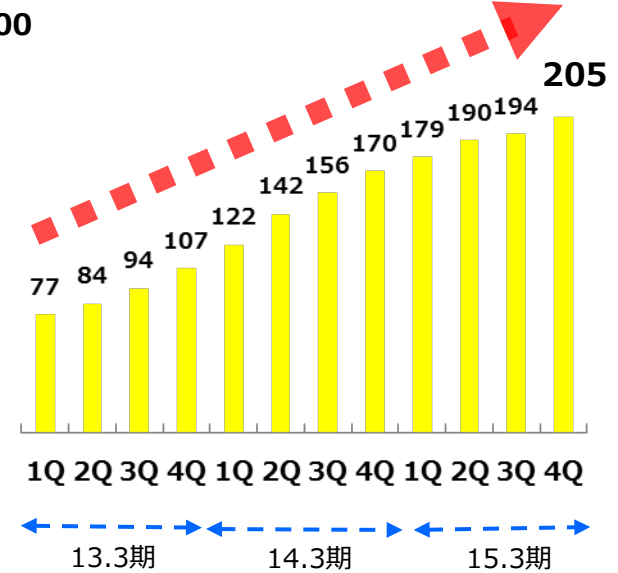
auスマートバリュー浸透率 (%)



auスマートパス会員数 (人)



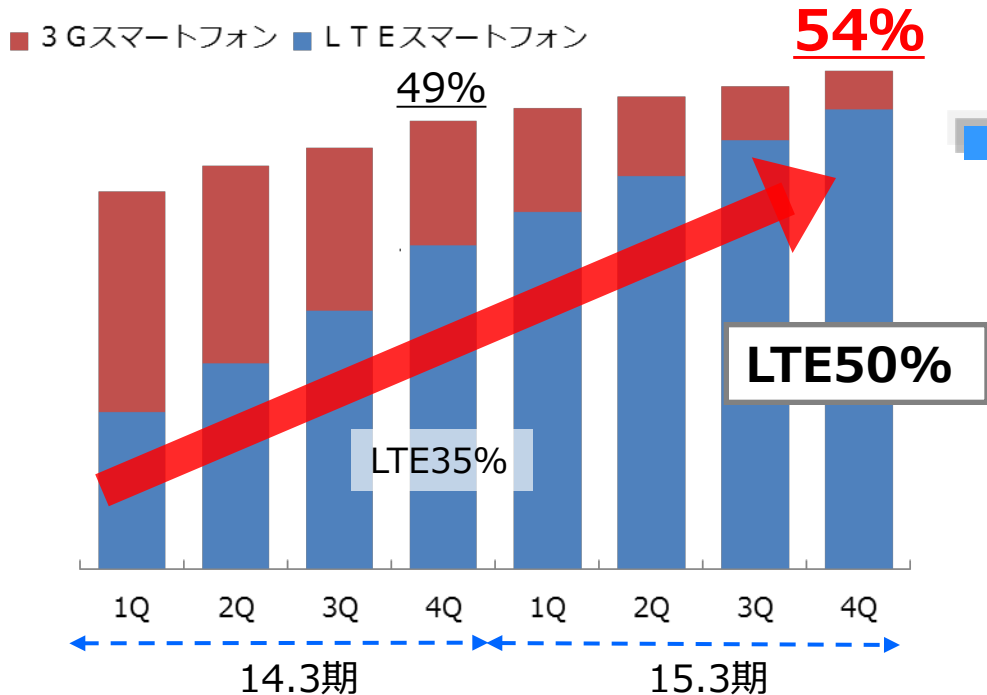
付加価値ARPU (円)



auスマートバリュー浸透率* (分子) auスマートバリュー契約数 (Eメール) (分母) au契約数からデータ専用端末、Eメールを除く。

付加価値ARPU*データ専用端末、モジュール、タブレットを除いて算出

スマートフォン浸透率四半期推移

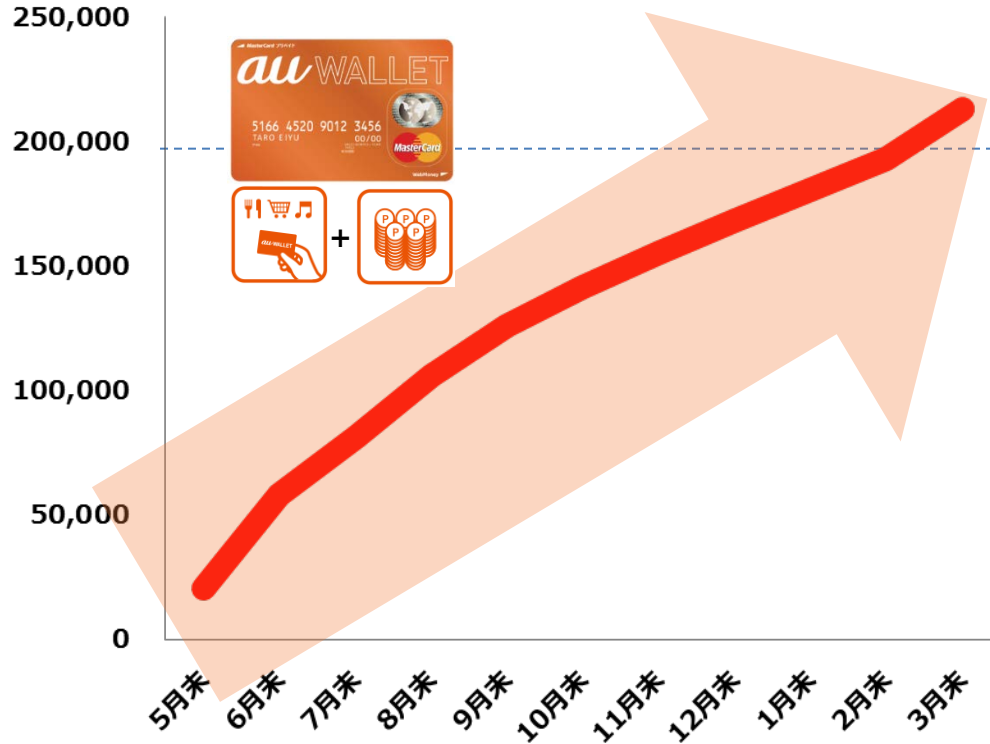


■ スマートフォン浸透率
⇒ 54%まで上昇。

(分子) auスマートフォンまたはau LTEスマートフォン、
(分母) au契約数からデータ専用端末、タブレット、通信モジュールを除く。

au WALLET

(申込み数)



■ 開始11か月で
21万2,000件
突破。

■ 今後のデータ通信量の増大に対応し、より快適な通信環境をユーザーへ提供するため、通信設備の増強を可能とする「新たな通信局舎」の建設に着手。



とみぐすくネットワークセンターイメージパース

- ✓ スマートフォンの普及に伴う通信設備増設
- ✓ 災害時のリスク回避のための拠点分散
- ✓ 将来用の通信機設備の収容スペース確保

【とみぐすくネットワークセンター概要】

- ・ 構造 : 鉄骨鉄筋コンクリート3階建（耐震構造）
- ・ 延床 : 4,132㎡（予定）
- ・ フロア用途
 - 1階 蓄電池、受変電等電気設備
 - 2階 通信機械室、オペレーションルーム
 - 3階 通信機械室、非常用発電機
- ・ 総工費 : 25億円
- ・ 運用開始 : 2016年3月末

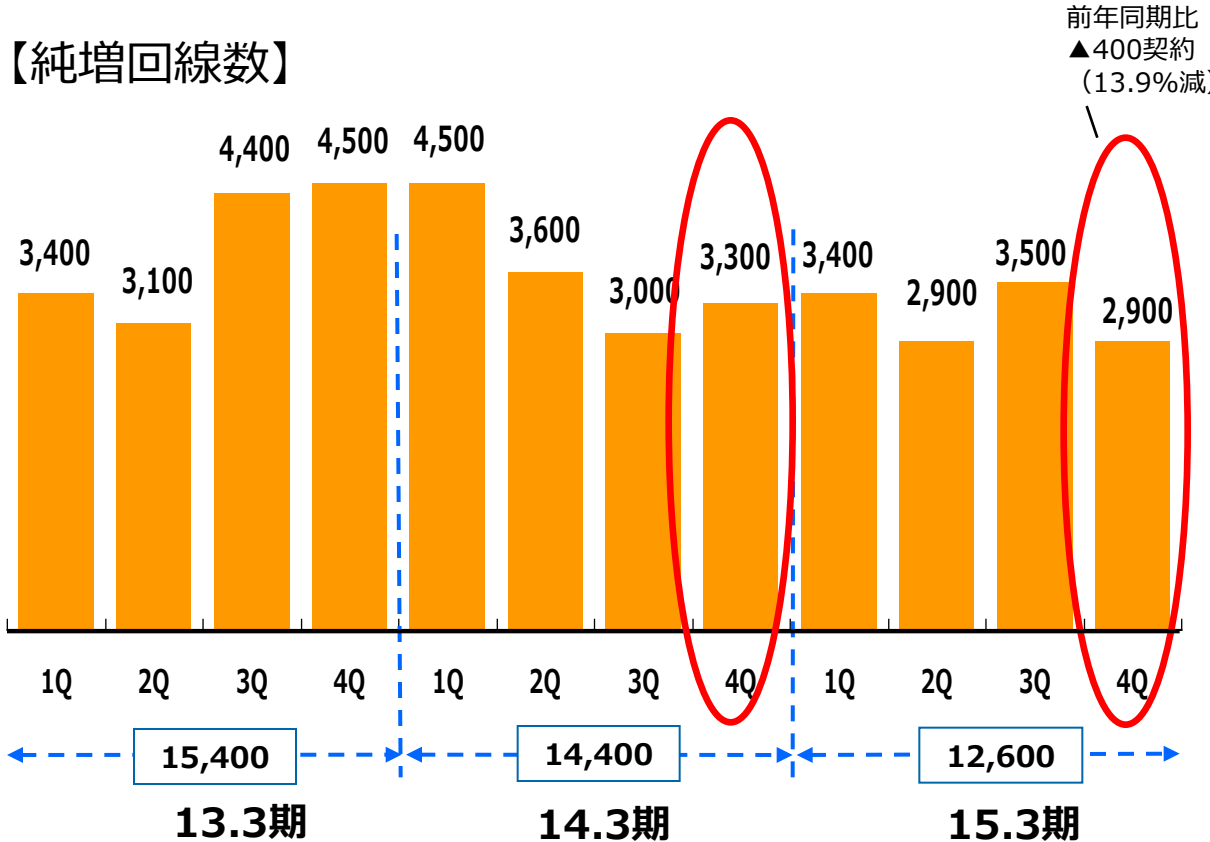
auひかり ちゅら

auひかり ちゅら	14.3期 (A)	15.3期 (B)	増減 (C=B-A)	増減率 (C/A)
純増回線数	14,400	12,600	▲1,800	▲12.2%
累計回線数	42,800	55,400	+12,600	+29.5%
ARPU (円)	4,989	4,990	+1	+0.0%

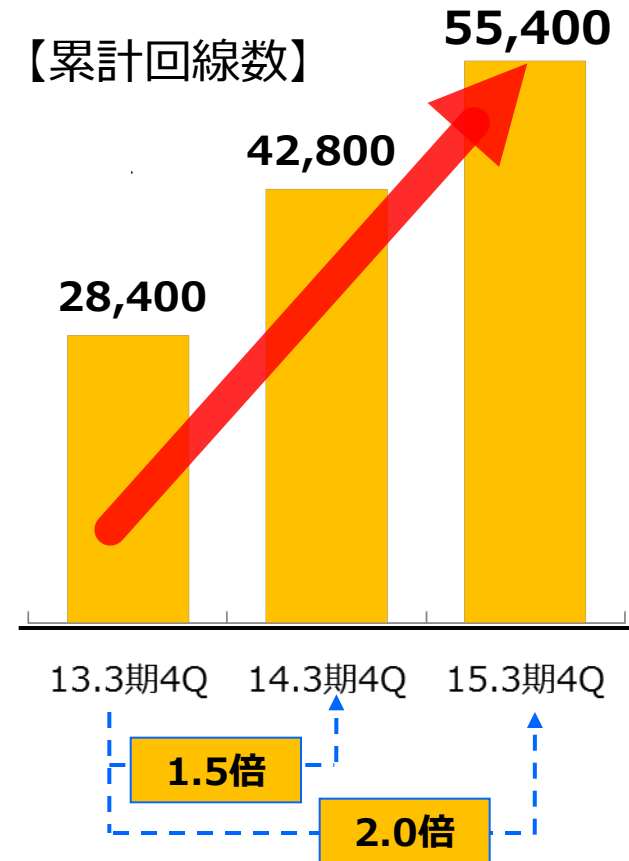
修正 業績予想 (B')	増減 (B-B')
13,000	▲400
55,800	▲400
4,990	±0

■ 獲得が好調に推移し、累計回線数は3月に55,000回線を突破。

【純増回線数】



【累計回線数】





その他のご報告

auショップ
地域に
全力!!
プロジェクト

- ✓ 沖縄県内にある全ショップ82店舗を「子ども110番の家」として展開。
- ✓ AED（自動体外式除細動器）を県内全ショップに配備。

子ども110番の家



「こども110番の家」調印式の様子（2015年4月3日）

AED（自動体外式除細動器）

AED
Automated External Defibrillator



自動体外式除細動器



業績予想

単位：百万円

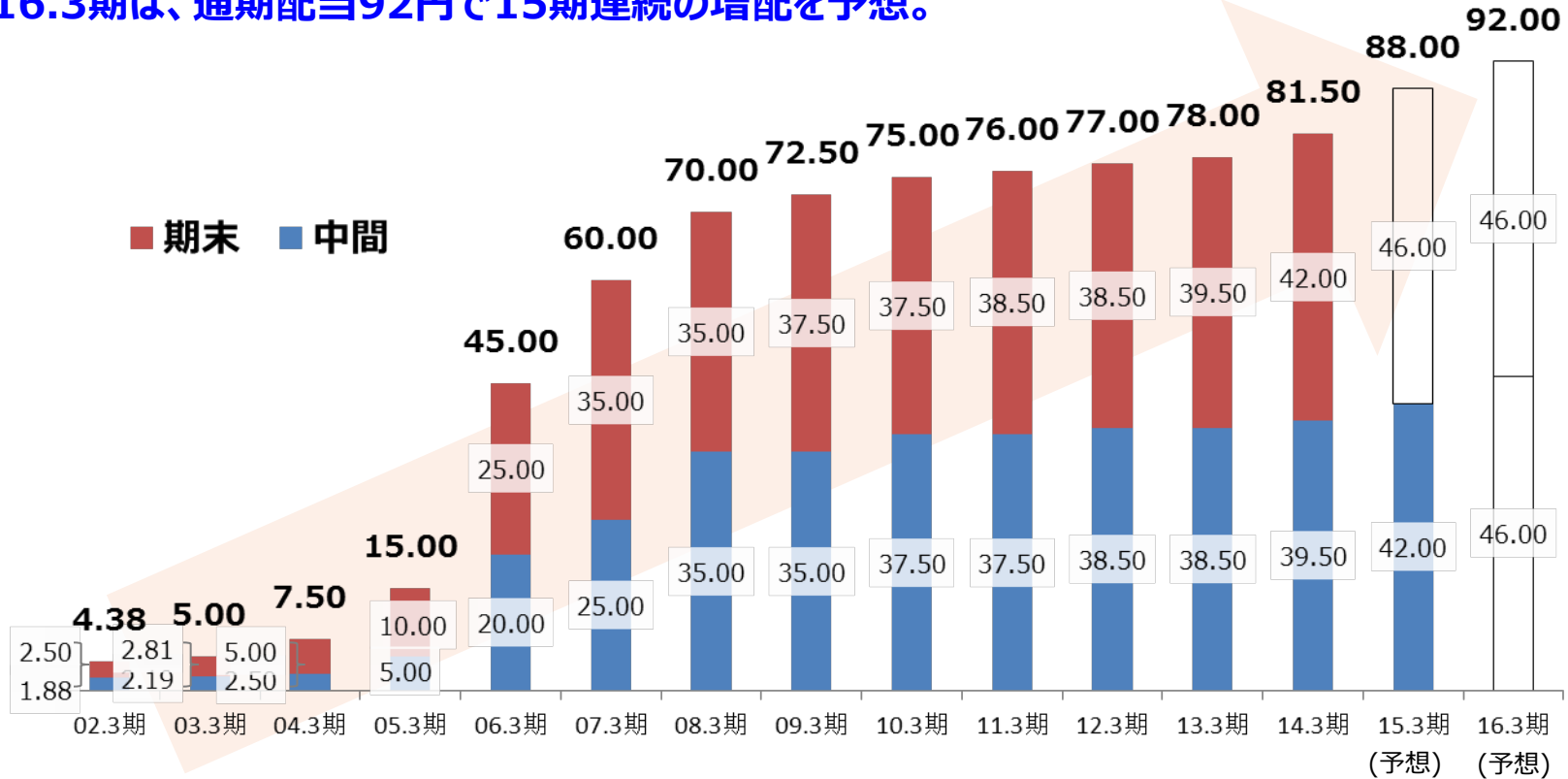
連結	15.3期 (A)	16.3期 (予) (B)	増減 (C=B-A)	増減率 (C/A)
営業収益	59,585	60,000	+414	+0.7%
営業費用	49,254	49,200	▲54	▲0.1%
営業利益	10,331	10,800	+468	+4.5%
(Margin)	(17.3%)	(18.0%)	(+0.7 P)	-
経常利益	10,382	10,800	+417	+4.0%
当期純利益	6,700	7,100	+399	+6.0%
フリーキャッシュフロー	2,495	2,700	+204	+8.2%
(関係会社への貸付増減額を除く)	(6,301)	(4,000)	(▲2,301)	▲36.5%
EBITDA	16,760	17,200	+439	+2.6%
(Margin)	(28.1%)	(28.7%)	(+0.6P)	-
設備投資	7,268	9,000	+1,731	+23.8%

au	15.3期 (A)	16.3期(予) (B)	増減 (C=B-A)	増減率 (C/A)
純増数	21,400	12,700	▲8,700	▲40.7%
総契約数	627,300	640,000	+12,700	+2.0%
携帯電話総販売数(台)*	189,500	171,200	▲18,300	▲9.6%
端末出荷台数(台)*	185,400	166,600	▲18,800	▲10.2%

auひかり ちゅら	15.3期 (A)	16.3期(予) (B)	増減 (C=B-A)	増減率 (C/A)
純増回線数	12,600	9,200	▲3,400	▲27.2%
回線数	55,400	64,600	+9,200	+16.5%

*au : データ専用端末、タブレット、モジュールを除く。

- 15.3期は期末配当予想を42円から46円へ上方修正（配当性向35.9%）。
- 16.3期は、通期配当92円で15期連続の増配を予想。



※ 2004年11月、2005年9月に株式2分割を実施（配当据え置き）しております。

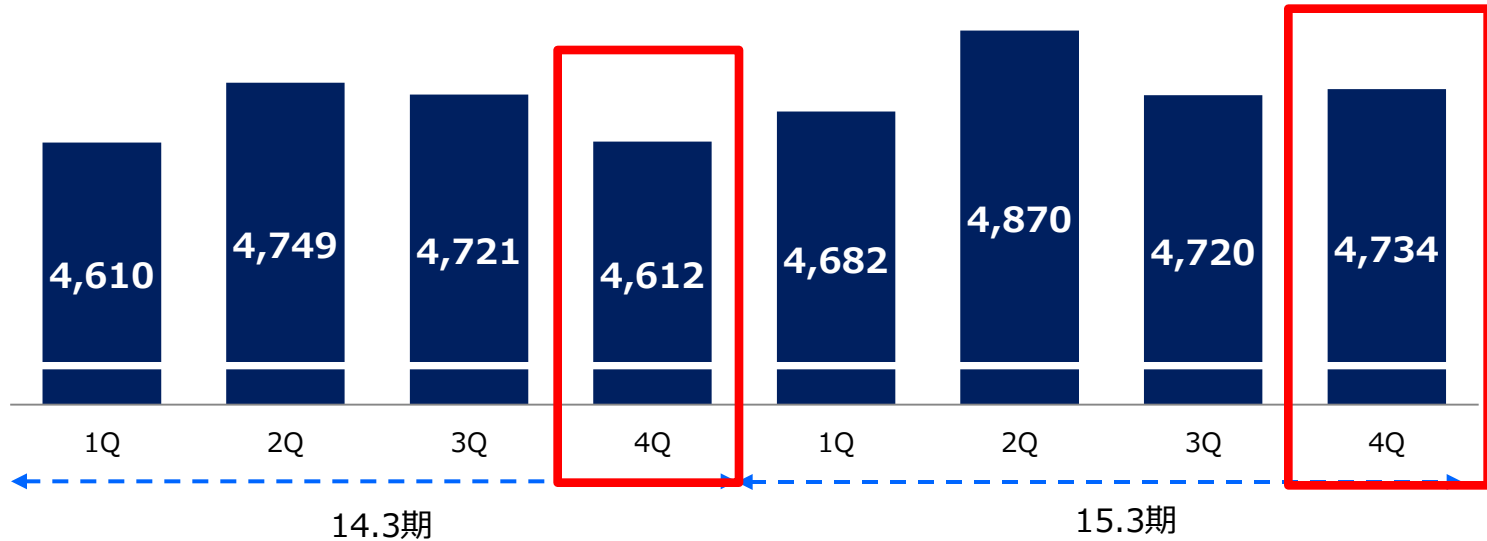
※ 2012年10月1日を効力発生日として普通株式1株につき100株の割合で株式分割しております。

※ 1株当たりの配当金は13年3月期の期末配当金を100として、これまでに実施した株式分割等に伴う希薄化を調整して表示しております。

	10.3月期 【単体ベース】	11.3月期 【連結ベース】	12.3月期 【連結ベース】	13.3月期 【連結ベース】	14.3月期 【連結ベース】	15.3月期 【連結ベース】
営業収益（百万円）	45,462	46,837	49,507	52,177	55,759	59,585
電気通信事業	35,375	35,595	35,170	35,717	39,149	41,807
附帯事業	10,086	11,242	14,337	16,459	16,610	17,778
経常利益（百万円）	9,286	8,624	8,480	9,181	9,259	10,382
[経常利益率]	[20.4%]	[18.4%]	[17.1%]	[17.6%]	[16.6%]	[17.4%]
設備投資【竣工ベース】（百万円）	4,805	7,026	6,052	8,036	11,487	7,268
フリーキャッシュフロー（百万円）	2,274	1,820	3,113	3,219	3,030	2,495
[関係会社への貸付金増減額を除く]	[2,590]	[2,319]	[1,202]	[▲178]	[1,623]	[6,031]
有利子負債残高（百万円）	0	2,680	2,085	1,543	1,500	1,159

■ au通信ARPU

(円)



	14.3期				15.3期			
	1Q	2Q	3Q	4Q	1Q	2Q	3Q	4Q
総合ARPU	4,732	4,891	4,877	4,782	4,861	5,060	4,914	4,939
au通信ARPU	4,610	4,749	4,721	4,612	4,682	4,870	4,720	4,734
内)音声	2,562	2,625	2,584	2,423	2,460	2,568	2,401	2,260
内)データ	2,846	2,967	3,006	3,085	3,135	3,228	3,264	3,436
内)割引適用額	▲ 798	▲ 843	▲ 869	▲ 896	▲ 913	▲ 926	▲ 945	▲ 962
付加価値ARPU	122	142	156	170	179	190	194	205



au 沖縄セルラー

OKINAWA CELLULAR

お問い合わせ先

沖縄セルラー電話株式会社

経営管理部 経営企画グループ

T E L : 098-951-0639

E-mail : oct-ir@au-mobile.com

この配布資料に記載されている業績予想及び契約数予想等はいずれも、当社が現時点で入手可能な情報を基にした予想値であり、これらは経済環境、競争状況、新サービスの成否などの不確実な要因の影響を受けます。従って、実際の業績及び契約数は、この配布資料に記載されている予想とは大きく異なる場合がありますことをご承知おきください。