



北大東島基地局



2015年3月期第1四半期決算資料

2014年7月29日



業績

✓ 増収増益。

- 営業収益134億20百万円（前年同期比2.5%増）
- 営業利益 29億52百万円（前年同期比10.0%増）



✓ 総契約数が前年同期比3.9%増。

- 2014年6月末契約数：609,000契約

auひかり ちゅら



✓ auひかりちゅら回線数が前年同期比4割増。

- 2014年6月末回線数：46,200回線



単位：百万円

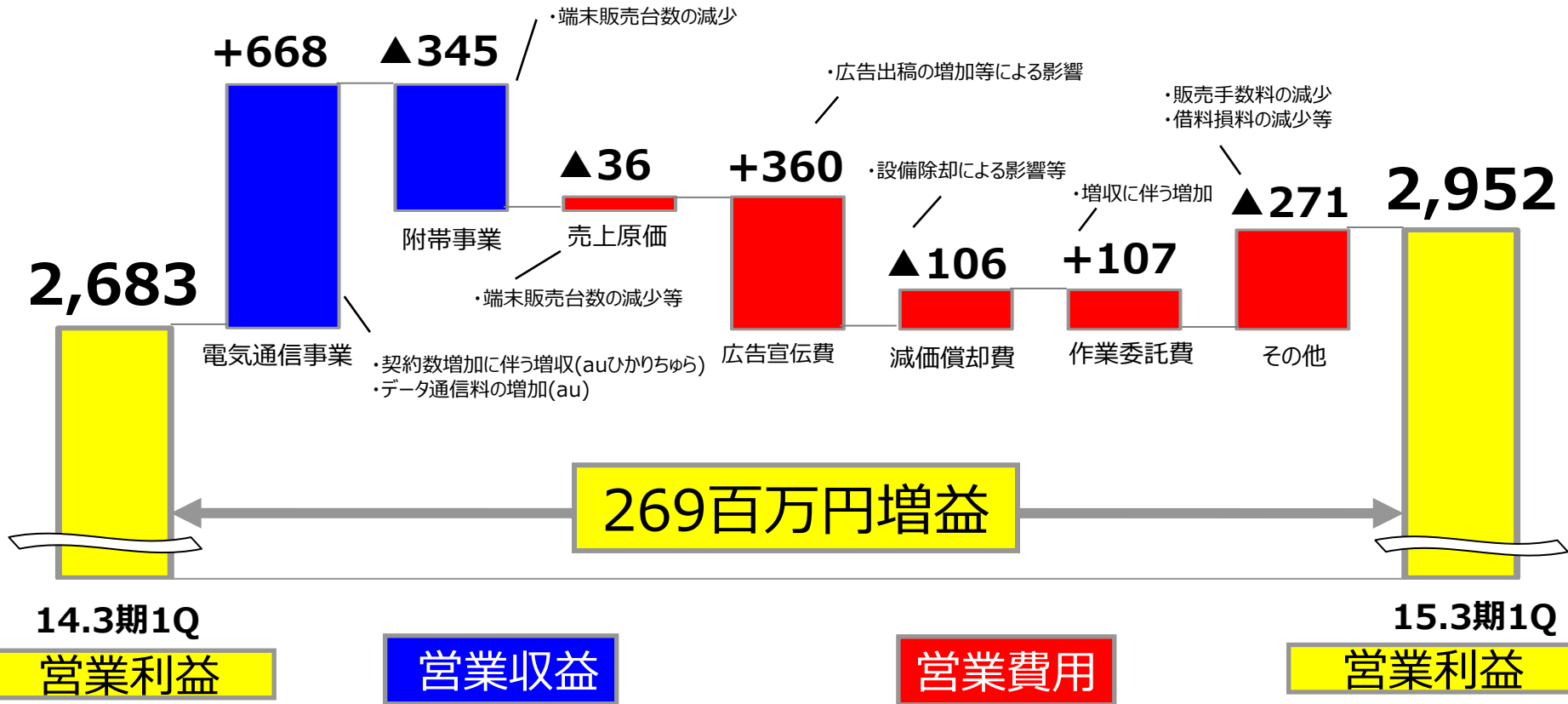
連結	14.3期1Q (A)	15.3期1Q (B)	増減 (C=B-A)	増減率 (C/A)
営業収益	13,098	13,420	+322	+2.5%
営業費用	10,414	10,467	+53	+0.5%
(内本社移転)	(-)	(-)	(-)	-
営業利益	2,683	2,952	+269	+10.0%
(Margin)	(20.5%)	(22.0%)	(+1.5P)	-
経常利益	2,700	2,964	+264	+9.8%
四半期純利益	1,666	1,931	+265	+15.9%


通期予想 (B')	進捗率 (B-B')
56,100	23.9%
46,000	22.8%
(-)	-
10,100	29.2%
(18.0%)	-
10,100	29.4%
6,500	29.7%

322百万円増収

53百万円コスト増

(単位：百万円)





単位：百万円

連結	14.3期1Q (A)	15.3期1Q (B)	増減 (C=B-A)	増減率 (C/A)
フリーキャッシュフロー	1,282	952	▲329	▲25.7%
(関係会社への貸付増減額を除く)	(▲924)	(351)	(+1,276)	-
EBITDA	4,066	4,302	+236	+5.8%
(Margin)	(31.0%)	(32.1%)	(+1.0P)	-
設備投資	852	1,161	+308	+36.2%
(内本社関連)	(-)	(-)	(-)	-

通期予想 (B')	進捗率 (B-B')
2,700	35.3%
(5,300)	-
16,100	26.7%
(28.7%)	-
6,600	17.6%
(-)	-

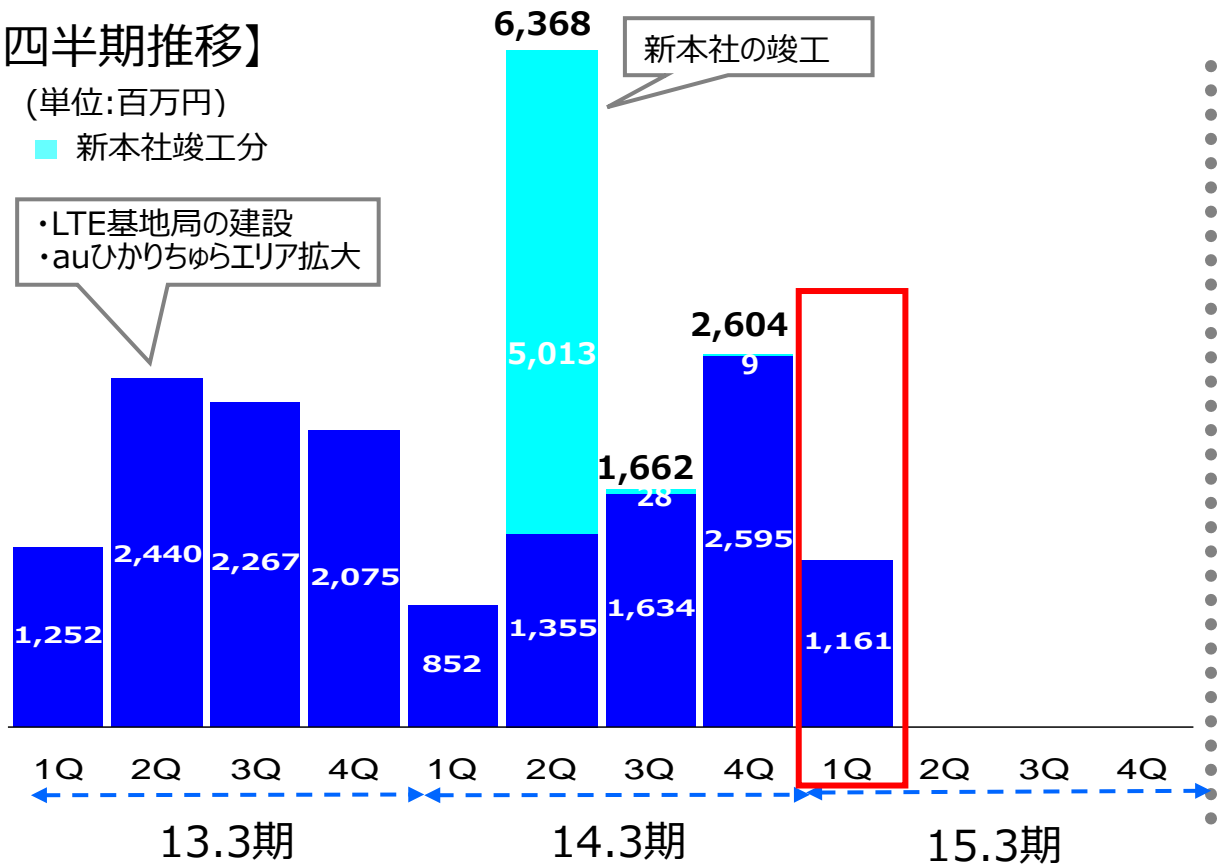
■ 設備投資（1Q）は概ね想定通りに推移(前年同期比36.2%増)。

【四半期推移】

(単位:百万円)

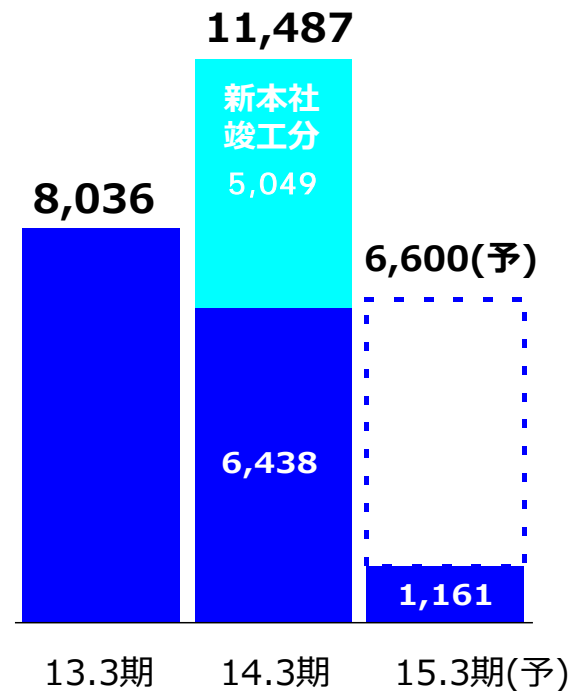
■ 新本社竣工分

- ・LTE基地局の建設
- ・auひかりちゅらエリア拡大




【通期推移】

(単位:百万円)



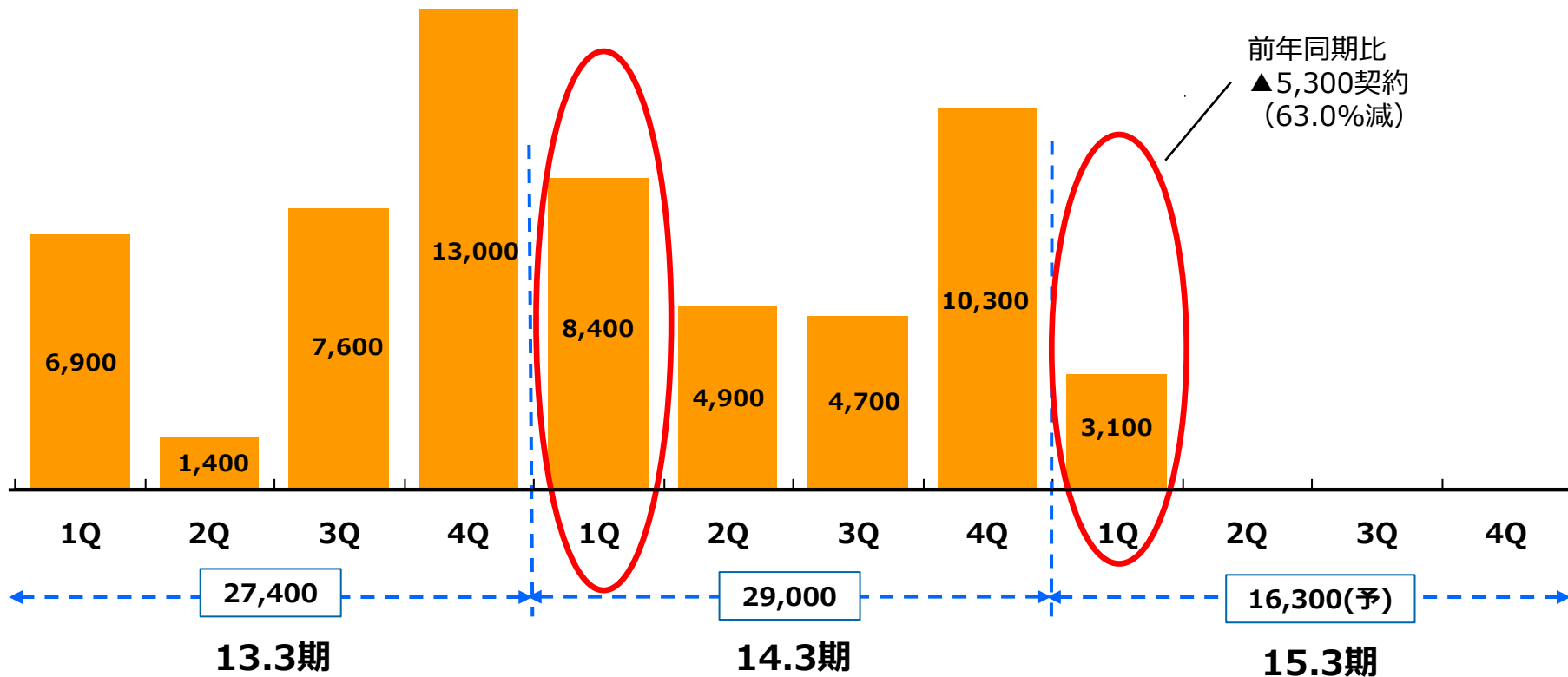
au



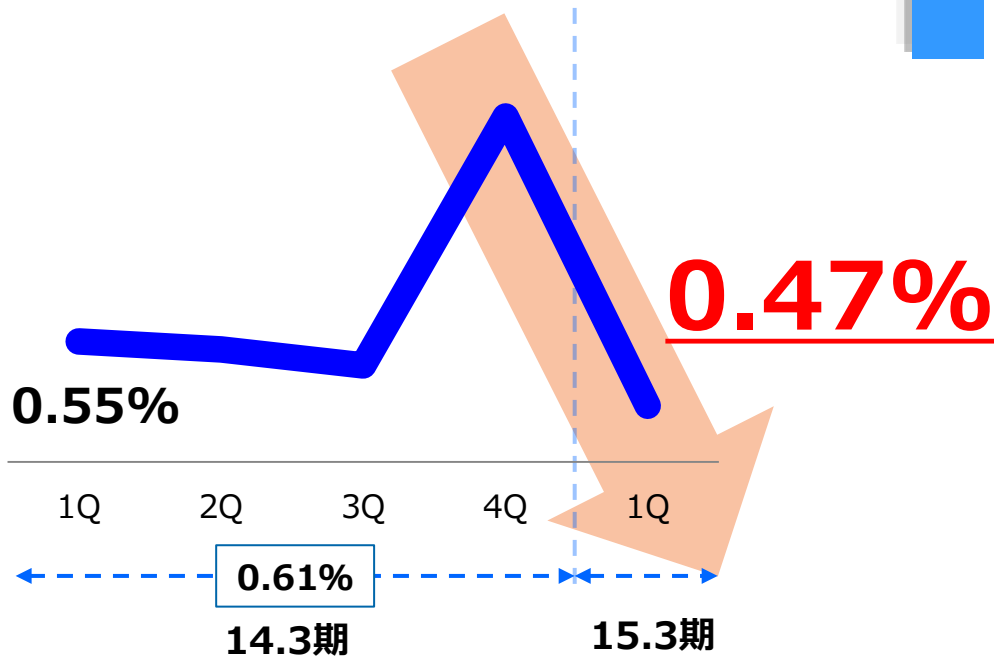


au	14.3期1Q (A)	15.3期1Q (B)	増減 (C=B-A)	増減率 (C/A)	通期予想 (B')	進捗率 (B/B')
純増数	8,400	3,100	▲5,300	▲63.0%	16,300	19.2%
総契約数	586,000	609,000	+23,000	+3.9%	622,200	-
携帯電話総販売数(台)	44,900	37,900	▲7,000	▲15.6%	164,600	-
端末出荷台数(台)	42,200	36,400	▲5,800	▲13.8%	157,000	23.2%
総合ARPU(円)	4,732	4,861	+129	+2.7%	-	-
内au通信ARPU	4,610	4,682	+72	+1.6%	4,720	-
内付加価値ARPU	122	179	+57	+46.7%	-	-

■ 純増数は通期予想16,300に対し進捗率19.2%となり順調な滑り出し。



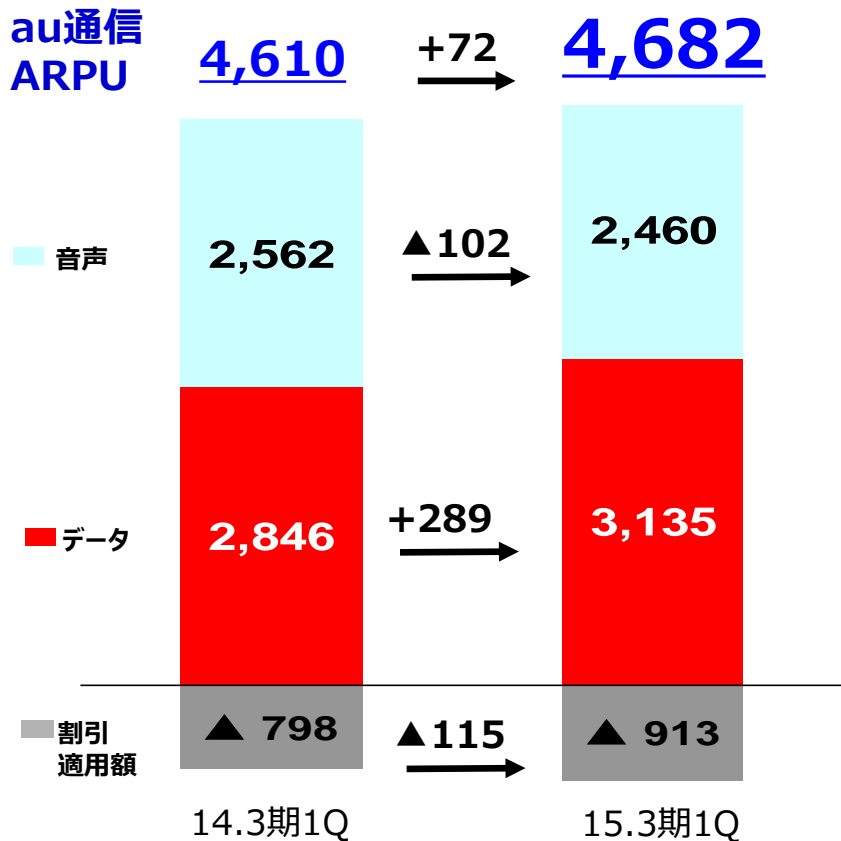
解約率四半期推移



解約率は 大幅に改善

1Q : YOY▲0.08P

au通信ARPU前年同期比較

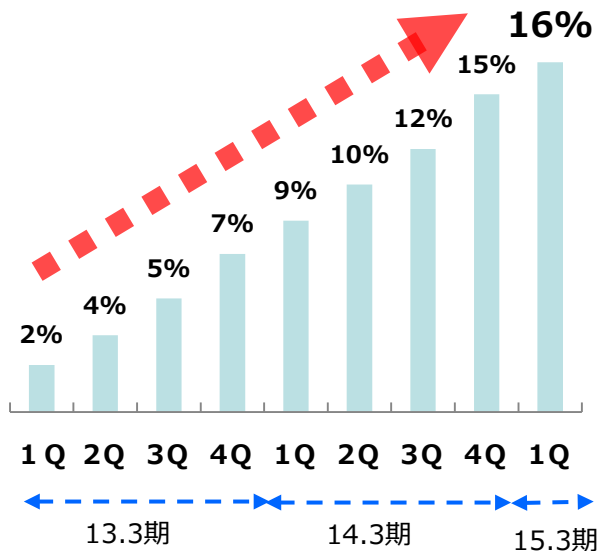


■ au通信ARPU
反転、上昇へ

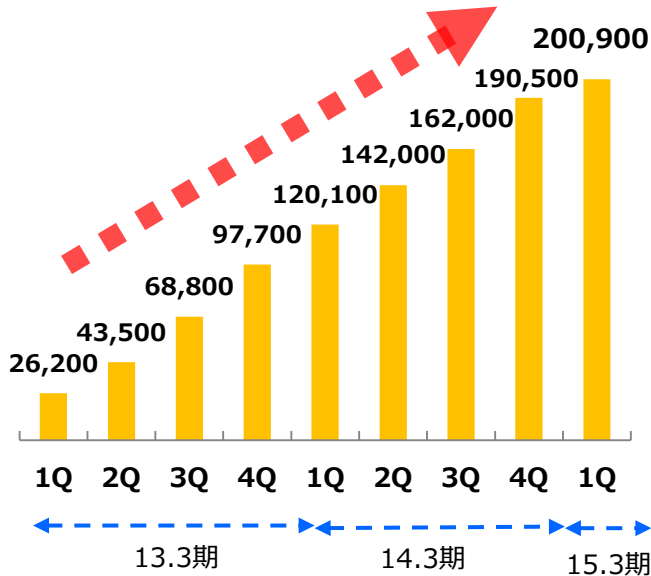
1Q : YOY + 1.6%

- auスマートバリューは堅調に推移。
- auスマートパスの会員数の伸びに伴い付加価値ARPUが上昇。

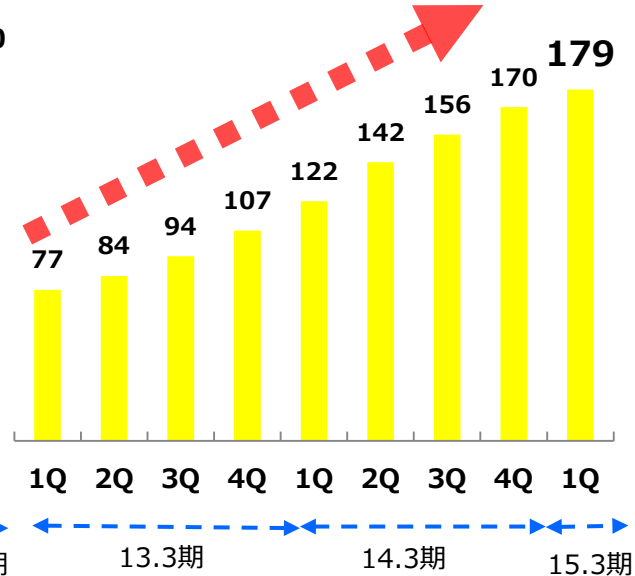
auスマートバリュー浸透率 (%)



auスマートパス会員数 (人)



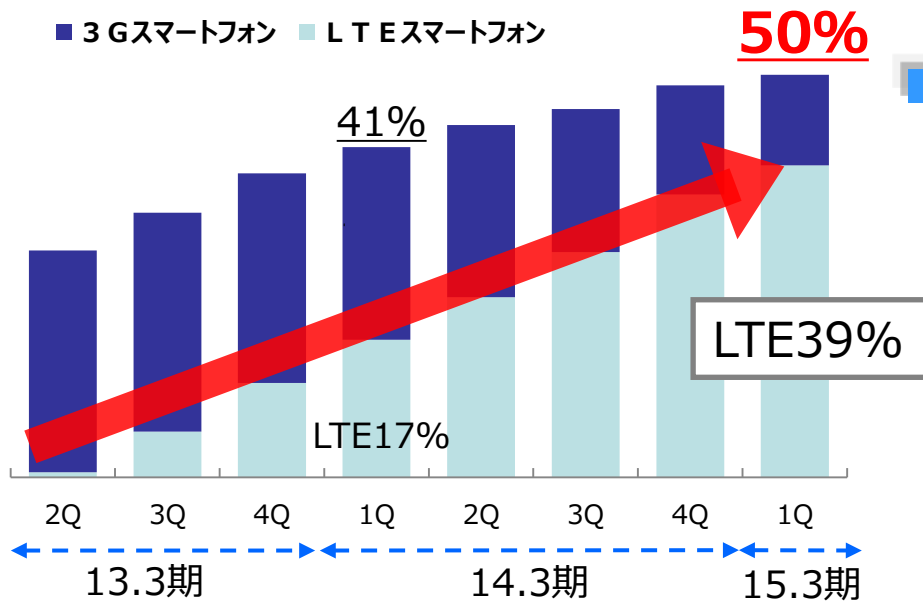
付加価値ARPU (円)



auスマートバリュー浸透率* (分子) auスマートバリュー契約数 (モバイル) (分母) au契約数からデータ専用端末、モバイルを除く。

付加価値ARPU*データ専用端末、モジュール、タブレットを除いて算出

スマートフォン浸透率四半期推移



■ **スマートフォン浸透率**
⇒ **50%まで上昇。**
⇒ **うちLTEが78%。**

(分子) auスマートフォンまたはau LTEスマートフォン、
(分母) au契約数からデータ専用端末、タブレット、通信モジュールを除く。

シニア向けスマホ教室



シニア向けなら 講師もシニア

同世代だから
分かりやすい。
あるようでなかった
スマホ教室を展開。

沖縄市シルバー
人材センター

スマホ講師
ノウハウ協力

au 沖縄セルラー
OKINAWA CELLULAR

au WALLET



58,000

(申込み数)

20,000

5月末

6月末

開始41日で
5万8,000件
突破。

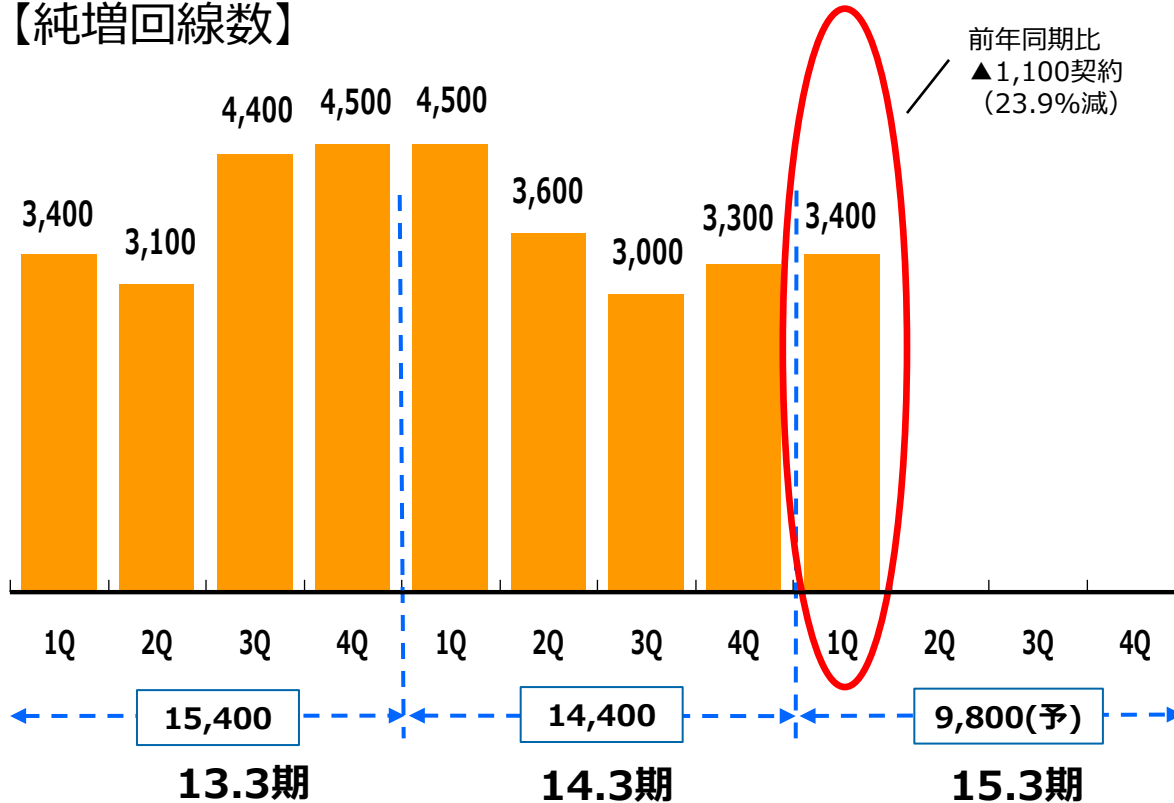
au ひかり ちゅら

auひかり ちゅら	14.3期1Q (A)	15.3期1Q (B)	増減 (C=B-A)	増減率 (C/A)
純増回線数	4,500	3,400	▲1,100	▲23.9%
累計回線数	32,900	46,200	+13,300	+40.6%
ARPU (円)	4,971	4,985	+14	+0.3%

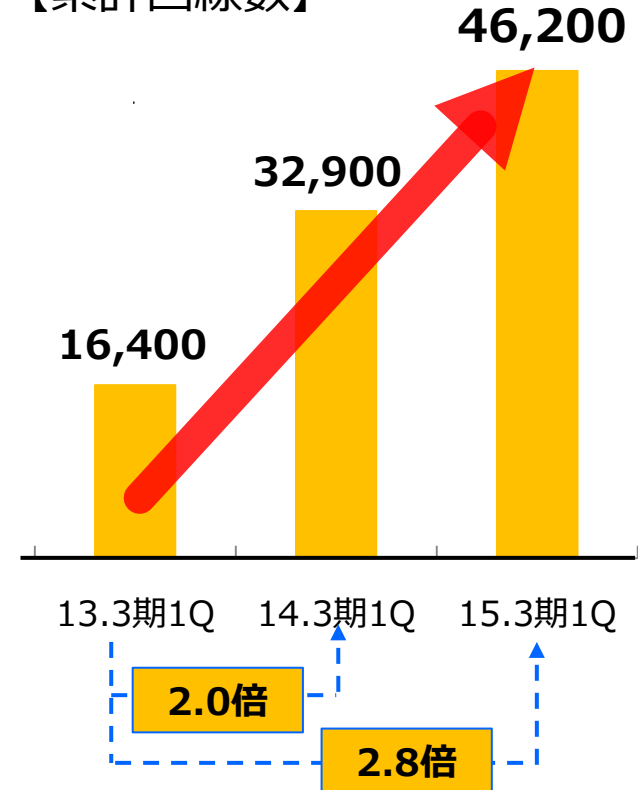
通期予想 (B')	進捗率 (B/B')
9,800	34.7%
52,600	-
4,930	-

■ エリア拡大効果が一巡し、純増は前年同期比では減少するも、引き続き3,000を超える水準を維持。

【純増回線数】



【累計回線数】

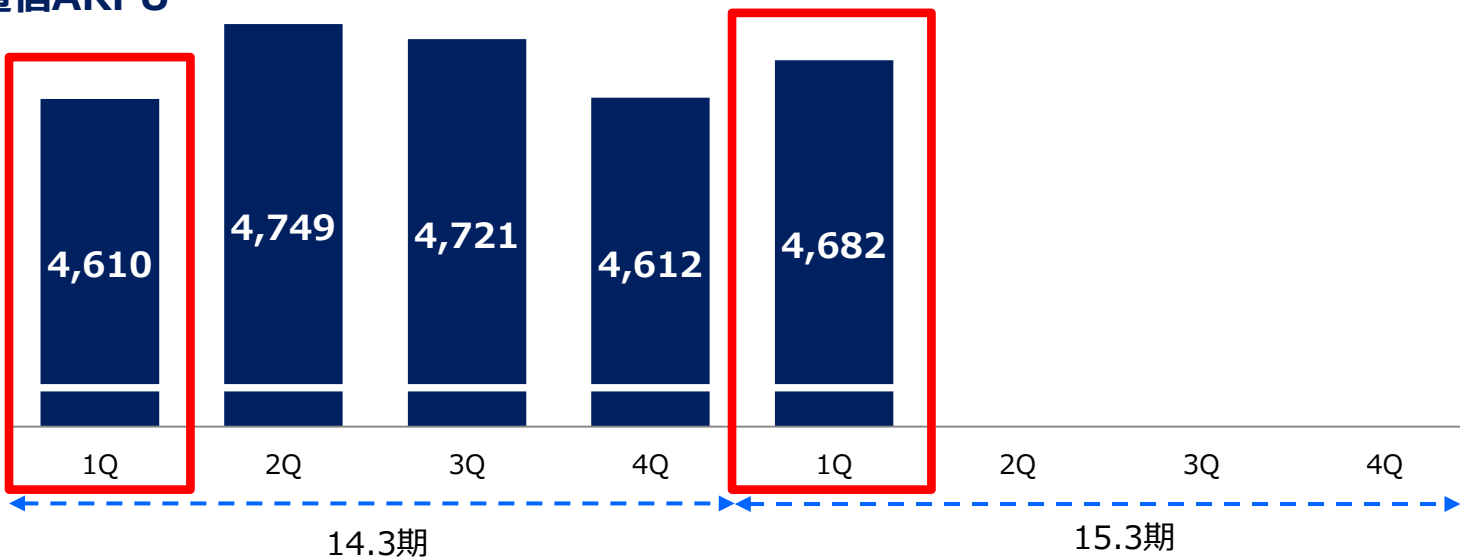


《参考》業績の推移



	10.3月期 【単体ベース】	11.3月期 【連結ベース】	12.3月期 【連結ベース】	13.3月期 【連結ベース】	14.3月期 【連結ベース】	15.3月期1Q 【連結ベース】
営業収益 (百万円)	45,462	46,837	49,507	52,177	55,759	13,420
電気通信事業	35,375	35,595	35,170	35,717	39,149	10,110
附帯事業	10,086	11,242	14,337	16,459	16,610	3,309
経常利益 (百万円) 【経常利益率】	9,286 [20.4%]	8,624 [18.4%]	8,480 [17.1%]	9,181 [17.6%]	9,259 [16.6%]	2,964 [22.1%]
設備投資【竣工ベース】 (百万円)	4,805	7,026	6,052	8,036	11,487	1,161
フリーキャッシュフロー (百万円) 【関係会社への貸付金増減額を除く】	2,274 [2,590]	1,820 [2,319]	3,113 [1,202]	3,219 [▲178]	3,030 [1,623]	952 [351]
有利子負債残高 (百万円)	0	2,680	2,085	1,543	1,500	1,466

■ au通信ARPU



	14.3期				15.3期			
	1Q	2Q	3Q	4Q	1Q	2Q	3Q	4Q
総合ARPU	4,732	4,891	4,877	4,782	4,861			
au通信ARPU	4,610	4,749	4,721	4,612	4,682			
内)音声	2,562	2,625	2,584	2,423	2,460			
内)データ	2,846	2,967	3,006	3,085	3,135			
内)割引適用額	▲ 798	▲ 843	▲ 869	▲ 896	▲ 913			
付加価値ARPU	122	142	156	170	179			



北大東島基地局



お問い合わせ先
沖縄セルラー電話株式会社
経営管理部 経営企画グループ
T E L : 098-951-0639
E-mail : oct-ir@au-mobile.com

この配布資料に記載されている業績予想及び契約数予想等はいずれも、当社が現時点で入手可能な情報を基にした予想値であり、これらは経済環境、競争状況、新サービスの成否などの不確実な要因の影響を受けます。従って、実際の業績及び契約数は、この配布資料に記載されている予想とは大きく異なる場合がありますことをご承知おきください。