



平成26年12月期 決算短信〔日本基準〕（連結）

平成27年2月12日

上場会社名 株式会社ワイヤレスゲート 上場取引所 東
 コード番号 9419 URL http://www.wirelessgate.co.jp/
 代表者 (役職名) 代表取締役CEO (氏名) 池田 武弘
 問合せ先責任者 (役職名) 取締役CFO 管理本部長 (氏名) 小島 聡 TEL 03-6433-2045
 定時株主総会開催予定日 平成27年3月27日 配当支払開始予定日 平成27年3月30日
 有価証券報告書提出予定日 平成27年3月30日
 決算補足説明資料作成の有無: 無
 決算説明会開催の有無: 有 (機関投資家・アナリスト向け)

(百万円未満切捨て)

1. 平成26年12月期の連結業績（平成26年1月1日～平成26年12月31日）

(1) 連結経営成績

(%表示は対前期増減率)

	売上高		営業利益		経常利益		当期純利益	
	百万円	%	百万円	%	百万円	%	百万円	%
26年12月期	9,105	29.1	794	1.2	789	0.7	499	3.3
25年12月期	7,055	28.3	785	31.6	784	36.2	483	14.1

(注) 包括利益 26年12月期 499百万円 (3.3%) 25年12月期 483百万円 (14.1%)

	1株当たり 当期純利益	潜在株式調整後 1株当たり当期純利益	自己資本 当期純利益率	総資産 経常利益率	売上高 営業利益率
	円 銭	円 銭	%	%	%
26年12月期	49.28	44.68	23.0	21.4	8.7
25年12月期	48.85	43.71	26.9	26.3	11.1

(参考) 持分法投資損益 26年12月期 -百万円 25年12月期 -百万円

(注) 平成25年9月1日付で株式1株につき2株の株式分割を、また平成26年1月1日付で株式1株につき2株の株式分割を行っております。前連結会計年度の期首に当該株式分割が行われたと仮定し、1株当たり当期純利益及び潜在株式調整後1株当たり当期純利益を算定しております。

(2) 連結財政状態

	総資産	純資産	自己資本比率	1株当たり純資産
	百万円	百万円	%	円 銭
26年12月期	3,913	2,276	58.1	224.48
25年12月期	3,481	2,064	59.3	206.18

(参考) 自己資本 26年12月期 2,273百万円 25年12月期 2,064百万円

(注) 当社は、平成26年1月1日付で株式1株につき2株の株式分割を行っております。前連結会計年度の期首に当該株式分割が行われたと仮定し、1株当たり純資産を算定しております。

(3) 連結キャッシュ・フローの状況

	営業活動による キャッシュ・フロー	投資活動による キャッシュ・フロー	財務活動による キャッシュ・フロー	現金及び現金同等物 期末残高
	百万円	百万円	百万円	百万円
26年12月期	277	△435	△289	2,034
25年12月期	816	△10	45	2,481

2. 配当の状況

	年間配当金					配当金総額 (合計)	配当性向 (連結)	純資産配当 率(連結)
	第1四半期末	第2四半期末	第3四半期末	期末	合計			
	円 銭	円 銭	円 銭	円 銭	円 銭	百万円	%	%
25年12月期	-	0.00	-	50.00	50.00	250	51.8	12.1
26年12月期	-	0.00	-	25.00	25.00	253	50.7	11.6
27年12月期(予想)	-	0.00	-	26.00	26.00		30.8	

(注) 1. 当社は、平成26年1月1日付で株式1株につき2株の株式分割を行っております。

2. 25年12月期期末配当金の内訳 普通配当40円00銭 記念配当10円00銭

3. 平成27年12月期の連結業績予想（平成27年1月1日～平成27年12月31日）

(%表示は、通期は対前期、四半期は対前年同四半期増減率)

	売上高		営業利益		経常利益		当期純利益		1株当たり 当期純利益
	百万円	%	百万円	%	百万円	%	百万円	%	円 銭
第2四半期(累計)	5,594	33.1	520	27.8	520	27.9	331	28.7	32.76
通期	12,472	37.0	1,350	69.9	1,348	70.8	856	71.6	84.53

※ 注記事項

(1) 期中における重要な子会社の異動（連結範囲の変更を伴う特定子会社の異動）： 無

新規 一社、除外 一社

(2) 会計方針の変更・会計上の見積りの変更・修正再表示

- ① 会計基準等の改正に伴う会計方針の変更： 無
 ② ①以外の会計方針の変更： 無
 ③ 会計上の見積りの変更： 無
 ④ 修正再表示： 無

(3) 発行済株式数（普通株式）

- ① 期末発行済株式数（自己株式を含む）
 ② 期末自己株式数
 ③ 期中平均株式数

26年12月期	10,150,000株	25年12月期	10,012,400株
26年12月期	20,000株	25年12月期	一株
26年12月期	10,126,072株	25年12月期	9,889,969株

(注) 当社は、平成25年9月1日付で株式1株につき2株の株式分割を、また平成26年1月1日付で株式1株につき2株の株式分割を行っております。前連結会計年度の期首に当該株式分割が行われたと仮定して、期末発行済株式数（自己株式を含む）及び期中平均株式数を算定しております。

(参考) 個別業績の概要

1. 平成26年12月期の個別業績（平成26年1月1日～平成26年12月31日）

(1) 個別経営成績

(%表示は対前期増減率)

	売上高		営業利益		経常利益		当期純利益	
	百万円	%	百万円	%	百万円	%	百万円	%
26年12月期	9,105	29.1	788	1.6	786	0.3	498	3.0
25年12月期	7,055	28.3	776	30.1	784	35.8	483	13.8

	1株当たり 当期純利益	潜在株式調整後 1株当たり当期純利益
	円 銭	円 銭
26年12月期	49.24	44.65
25年12月期	48.93	43.78

(注) 当社は、平成25年9月1日付で株式1株につき2株の株式分割を、また平成26年1月1日付で株式1株につき2株の株式分割を行っております。前事業年度の期首に当該株式分割が行われたと仮定し、1株当たり当期純利益及び潜在株式調整後1株当たり当期純利益を算定しております。

(2) 個別財政状態

	総資産		純資産		自己資本比率		1株当たり純資産	
	百万円	百万円	百万円	百万円	%	円 銭	円 銭	
26年12月期	3,917	2,278	2,275	2,066	58.1	224.67	206.41	
25年12月期	3,484	2,066	2,066	2,066	59.3	206.41	206.41	

(参考) 自己資本 26年12月期 2,275百万円 25年12月期 2,066百万円

(注) 当社は、平成26年1月1日付で株式1株につき2株の株式分割を行っております。前事業年度の期首に当該株式分割が行われたと仮定し、1株当たり純資産を算定しております。

※ 監査手続の実施状況に関する表示

この決算短信は、金融商品取引法に基づく監査手続の対象外であり、この決算短信の開示時点において、金融商品取引法に基づく財務諸表の監査手続は終了していません。

※ 業績予想の適切な利用に関する説明、その他特記事項

- 本資料に記載されている業績見通し等の将来に関する記述は、当社が現在入手している情報及び合理的であると判断する一定の前提に基づいており、その達成を当社として約束する趣旨のものではありません。また、実際の業績等は様々な要因により異なる可能性があります。業績予想の前提となる条件及び業績予想のご利用にあたっての注意事項等については、決算短信（添付資料）2ページ「1. 経営成績・財政状態に関する分析（1）経営成績に関する分析」をご覧ください。
- 当社は、平成27年2月13日に機関投資家及びアナリスト向けの決算説明会を開催する予定です。

○添付資料の目次

1. 経営成績・財政状態に関する分析	2
(1) 経営成績に関する分析	2
(2) 財政状態に関する分析	4
(3) 利益配分に関する基本方針及び当期・次期の配当	5
(4) 事業等のリスク	6
2. 企業集団の状況	10
3. 経営方針	12
(1) 会社の経営の基本方針	12
(2) 目標とする経営指標	12
(3) 中長期的な会社の経営戦略	12
(4) 会社の対処すべき課題	12
4. 連結財務諸表	14
(1) 連結貸借対照表	14
(2) 連結損益及び包括利益計算書	15
(3) 連結株主資本等変動計算書	16
(4) 連結キャッシュ・フロー計算書	17
(5) 継続企業の前提に関する注記	18
(6) 連結財務諸表作成のための基本となる重要な事項	18
(7) 連結財務諸表に関する注記事項	19
(連結損益及び包括利益計算書関係)	19
(連結株主資本等変動計算書関係)	19
(連結キャッシュ・フロー計算書関係)	21
(金融商品関係)	21
(ストック・オプション等関係)	24
(税効果会計関係)	29
(資産除去債務関係)	29
(セグメント情報等)	30
(関連当事者情報)	31
(1株当たり情報)	32
(重要な後発事象)	32
5. 個別財務諸表	33
(1) 貸借対照表	33
(2) 損益計算書	35
(3) 株主資本等変動計算書	36
6. その他	37
(1) 役員の変動	37
(2) その他	37
7. 参考資料	巻末

1. 経営成績・財政状態に関する分析

(1) 経営成績に関する分析

(当期の経営成績)

当連結会計年度(2014年1月1日～2014年12月31日)における業績は、売上高が前年同期比2,050,112千円増(29.1%増)の9,105,611千円、営業利益が前年同期比9,138千円増(1.2%増)の794,789千円、経常利益が前年同期比5,186千円増(0.7%増)の789,703千円、当期純利益が前年同期比15,859千円増(3.3%増)の499,004千円となり、2012年7月の東京証券取引所マザーズ市場への上場後、3期連続で増収増益を達成いたしました。

当連結会計年度におきましては、基盤事業である「ワイヤレスゲートWi-Fi」、「ワイヤレスゲートWi-Fi+WiMAX」サービスを中心に収益の拡大を図るとともに、「ワイヤレスゲートWi-Fi+LTE SIMカード」サービスをはじめとする新たな事業を開始することにより、更なる成長を目指してまいりました。

売上高につきましては、主力のワイヤレス・ブロードバンド事業の会員数が順調に増加したこと等により増収となり、利益面につきましては、LTE領域での新規事業の開始に伴う回線調達コストや販売促進費等が発生したものの、売上高及び売上総利益が増加したため増益となっております。

当社グループは、ワイヤレス・ブロードバンド関連事業の単一セグメントであります。売上高につきましては区分して記載しており、それぞれの事業ごとの取組みは次のとおりであります。

① ワイヤレス・ブロードバンド事業

イ. 公衆無線LANサービス

家電量販店において積極的な告知活動を行う等、新規会員の獲得に力を入れてまいりました。この結果、当連結会計年度における公衆無線LANサービスの売上高は871,953千円(前年同期比4.6%増)となりました。

ロ. モバイルインターネットサービス

9月にサービスを開始した「ワイヤレスゲートWi-Fi+LTE SIMカード」をはじめとする新規会員の更なる獲得を図るべく、家電量販店における積極的なキャンペーンの展開や広告宣伝に注力致しました。この結果、当連結会計年度におけるモバイルインターネットサービスの売上高は8,057,823千円(前年同期比30.3%増)となりました。

② ワイヤレス・プラットフォーム事業

ワイヤレス・ブロードバンド事業の基盤プラットフォームを活用した電話リモートサービスの新規会員獲得に注力し、収益源の更なる拡大を図ってまいりました。この結果、当連結会計年度におけるワイヤレス・プラットフォーム事業の売上高は150,541千円(前年同期比306.7%増)となりました。

③ その他

Wi-Fiインフラ事業(Wi-Fi環境イネーブラー事業)等における機器販売及び保守料、並びにガラポンTV、「ヨドバシカメラ@wig card(プリペイドカード)プラン」の販売等になります。当連結会計年度は25,292千円(前年同期比2,921.2%増)の売上高となりました。

(次期の見通し)

当社グループの主な事業領域である情報通信市場では、通信デバイスの更なる普及、通信の高速化、データ通信量の増大が見込まれております。また、平成26年12月には総務省から携帯電話に関する「SIMロック解除に関するガイドライン」の改正が発表されております。

このような事業環境を踏まえ、「ワイヤレスゲートWi-Fi」、「ワイヤレスゲートWi-Fi+WiMAX」サービスについては、次期以降も引き続き安定した収益の拡大を見込んでおります。

当連結会計年度において、当社グループは事業領域を拡大させたことにより、Wi-Fi・WiMAX・LTEといった異なる通信技術のサービスを有する総合MVNOとなりました。

事業につきましては、LTEネットワークを活用した個人向け格安SIM関連サービスや法人向けM2M/IoTサービス等を早期に収益化を目指し、Wi-Fiインフラ事業等(Wi-Fi環境イネーブラー事業)における拡大を通じて、更なる成長を目指してまいります。Wi-Fiインフラ事業等の拡大に向けて有能な人材の登用を新たにしており、各事業の発展を担える人材の採用をさらに進めてまいります。また、優秀な人材の採用を念頭に執行役員制度の導入や収益貢献に見合ったインセンティブプラン等を検討し、適切な権限移譲を行うとともに責任の所在を明確にすべく業務執行についても強化してまいります。

業務提携につきましては、様々な業種の企業との包括的業務提携等を実現してまいりましたが、今期におきましても各提携企業との更なる関係構築を推進し、収益や事業規模の拡大に繋げてまいり所存であります。

これらに加え、成長スピードをさらに加速するために、周辺分野に関する新たな事業の創出についても引き続き注力してまいります。また、必要に応じて新たな提携パートナーとの資本提携や関連分野におけるM&Aなども検討してまいります。

平成27年12月期の連結業績予想

	平成26年12月期（実績）	平成27年12月期（予想）	対前期増減率
売上高	9,105百万円	12,472百万円	37.0%
営業利益	794百万円	1,350百万円	69.9%
経常利益	789百万円	1,348百万円	70.8%
当期純利益	499百万円	856百万円	71.6%

※上記業績予想につきましては、当社が現在入手している情報及び合理的であると判断する一定の前提に基づいており、その達成を当社として約束する趣旨のものではありません。また、実際の業績等は様々な要因により異なる可能性があります。

(2) 財政状態に関する分析

① 資産、負債及び純資産の状況

(資産の部)

当連結会計年度末における総資産の額は、前連結会計年度末に比べ431,345千円増加し3,913,284千円となりました。

当連結会計年度末における流動資産の額は、前連結会計年度末に比べ47,449千円増加し3,234,024千円となりました。これは主に、現金及び預金が447,149千円減少した一方で、売掛金が311,945千円、その他が190,801千円増加したためであります。

当連結会計年度末における固定資産の額は、前連結会計年度末に比べ383,895千円増加し679,260千円となりました。これは主に、通信設備及びサーバ等の取得に伴い有形固定資産が336,931千円増加したため、及びソフトウェアの取得に伴い無形固定資産が44,106千円増加したためであります。

(負債の部)

当連結会計年度末における負債の額は、前連結会計年度末に比べ218,785千円増加し1,636,387千円となりました。これは主に、未払法人税等が189,443千円減少した一方で、買掛金が347,849千円、未払金が52,743千円増加したためであります。

(純資産の部)

当連結会計年度末における純資産の合計は、前連結会計年度末に比べ212,559千円増加し2,276,896千円となりました。これは主に、当期純利益499,004千円の計上及び配当の実施250,310千円により利益剰余金が248,694千円増加した一方で、自己株式の取得により自己株式が64,484千円増加したためであります。

② キャッシュ・フローの状況

当連結会計年度末における現金及び現金同等物（以下、「資金」という。）の残高は、前連結会計年度末に比べ447,149千円減少し、2,034,464千円となりました。

当連結会計年度における各キャッシュ・フローの状況とそれらの要因は、以下のとおりであります。

(営業活動によるキャッシュ・フロー)

営業活動によるキャッシュ・フローは277,892千円の収入（前年同期比538,459千円の収入減）となりました。この主な要因は、資金減少要因として、売上の増加に伴う売上債権の増加311,945千円及び法人税等の支払額455,962千円が発生した一方で、資金増加要因として、仕入債務の増加347,849千円が発生したこと、並びに税金等調整前当期純利益786,290千円を計上したことによるものであります。

(投資活動によるキャッシュ・フロー)

投資活動によるキャッシュ・フローは435,791千円の支出（前年同期比424,900千円の支出増）となりました。この主な要因は、有形固定資産である通信設備及びサーバ等の取得による支出374,413千円、無形固定資産であるソフトウェアの取得による支出51,828千円、並びに本社フロア移転に伴う敷金の支出11,759千円が発生したことによるものであります。

(財務活動によるキャッシュ・フロー)

財務活動によるキャッシュ・フローは289,252千円の支出（前年同期は45,966千円の収入）となりました。この主な要因は、資金減少要因として、配当金の支払額249,722千円及び自己株式の取得による支出64,484千円が発生した一方で、資金増加要因として、新株予約権の行使に伴う株式発行収入24,655千円が発生したことによるものであります。

(参考) キャッシュ・フロー関連指標の推移

	平成24年12月期	平成25年12月期	平成26年12月期
自己資本比率 (%)	61.6	59.3	58.1
時価ベースの自己資本比率 (%)	289.6	993.5	779.2
キャッシュ・フロー対有利子負債比率 (年)	—	—	—
インタレスト・カバレッジ・レシオ (倍)	—	—	1,611.8

自己資本比率：自己資本／総資産

時価ベースの自己資本比率：株式時価総額／総資産

キャッシュ・フロー対有利子負債比率：有利子負債／キャッシュ・フロー

インタレスト・カバレッジ・レシオ：キャッシュ・フロー／利払い

(注) 1. いずれも連結ベースの財務数値により計算しております。

2. 株式時価総額は自己株式を除く発行済株式数をベースに計算しております。

3. キャッシュ・フローは、営業キャッシュ・フローを利用しております。

(3) 利益分配に関する基本方針及び当期・次期の配当

当社は、株主の皆様への利益還元を重要な経営課題として認識しており、将来の持続的な成長に必要な内部留保を確保しつつ、財政状態及び経営成績並びに経営全般を総合的に勘案し、利益配当を行うことを基本方針としております。

上記方針に基づき平成26年12月期の期末配当金につきましては、1株当たり25円を予定しております。

次期の配当予想につきましては、期末配当として1株当たり26円を予定しております。

(4) 事業等のリスク

以下において、当社グループの事業展開その他に関してリスク要因となる可能性があると考えられる主な事項を記載しております。

当社グループとしては、必ずしも事業展開上のリスク要因に値しないと考えられる事項についても、投資判断上、重要と考えられるものについては、投資者への積極的な情報開示の観点から記載しております。なお、これらのリスクを認識した上で、その回避及び発生した場合の対応に努める方針であります。当社株式への投資判断は、本項及び本項以外の記載も併せて慎重に検討した上で行われる必要があると考えております。また、以下の記載は当社グループに関連するリスクの全部を網羅したものではないことにご留意いただく必要があります。

なお、本文中の将来に関する事項は、当連結会計年度末現在において当社グループが判断したものであります。

① 技術革新について

当社グループの属する情報通信業界においては、技術、顧客ニーズ及び業界環境等の変化が速く、頻繁に新技術に基づくサービスの開発、サービスの提供が行われております。当社グループは、単一の技術によらない通信サービスの提供を行っており、技術革新への対応をできるものと考えておりますが、重要な新技術の利用権の取得、顧客ニーズに合ったサービス開発等ができない場合には、当社グループの事業展開、経営成績及び財政状態に影響を及ぼす可能性があります。

② 通信回線等の外部への依存について

当社グループは、ワイヤレス・ブロードバンドサービスの提供にあたり、独自の通信設備を持たず、外部から通信回線等の仕入を行い、当社グループのプラットフォームにおいてサービスを提供しております。

そのため、外部の通信事業者等から提供される通信回線等が長期にわたり中断する等の事象が発生した場合、当社グループの財政状態や経営成績に影響を及ぼす可能性があります。

また、何らかの要因による外部の通信事業者等との取引関係の悪化等の理由により、通信回線等の仕入に影響があった場合には、当社グループの事業展開、経営成績及び財政状態に影響を及ぼす可能性があります。

③ 特定取引先への販売代理業務の依存について

当社グループは、主に株式会社ヨドバシカメラを通じてワイヤレス・ブロードバンド事業における新規サービス加入者の獲得を行っております。

株式会社ヨドバシカメラは、当連結会計年度末現在において、当社株式の発行済株式総数の17.9%（緊密な者の保有分を含む）を保有しており、同社は当社の大株主となっておりますが、当社グループ役員と同社役員又は同社従業員との兼務関係、従業員の派遣出向及び受入出向ならびに営業外取引は存在せず、また、当社グループの事業戦略、人事政策及び資本政策等について、何ら制約等も受けておりません。

当社グループは、ワイヤレス・ブロードバンド事業において平成26年12月末時点で約50万人の有料会員数を有しており、当該既存有料会員より継続的かつ安定的な収入が見込まれるため、新規サービス加入者数の変動が当社グループの業績に及ぼす影響は徐々に低下傾向にあり、また、今後、携帯電話販売店等の同社以外の販売取次店の開拓等の販売チャネルの拡大を図っていく予定であります。しかしながら、現時点におきましては、ワイヤレス・ブロードバンド事業における同社経由での新規サービス加入者の構成比率が高いことには変わりはないため、同社の方針変更や何らかの要因による取引関係の悪化等の理由により、当社グループとの取引に影響があった場合には、当社グループの財政状態や経営成績に影響を及ぼす可能性があります。

④ 代金回収業務の委託について

当社グループは、クレジットカード決済での当社グループサービスの代金回収に関して、その全てを決済代行会社であるGMOペイメントゲートウェイ株式会社に委託しております。代金回収の手数料は、契約によって定められておりますが、当該手数料が変動した場合、また、何らかの事態が発生して当該契約が終了した場合、当社グループの財政状態や経営成績に影響を及ぼす可能性があります。

⑤ 新規事業領域への展開に伴うリスクについて

当社グループは、持続的成長を目指すため、新たな事業領域への展開を行っていく予定ではありますが、これによりシステム投資、広告宣伝費等の追加的な支出が発生し、利益率が低下する可能性があります。また、不測の事態等が発生し、新規事業が安定収益を生むまでに時間を要した場合及び当社グループの計画通りに事業が進まない場合には、当社グループの事業展開、経営成績及び財政状態に影響を及ぼす可能性があります。

⑥ 事業の収益構造について

当社グループの主力事業であるワイヤレス・ブロードバンド事業は、第11期連結会計年度において売上高9,105,611千円のうち8,929,777千円（構成比98.1%）を占めており、ワイヤレス・ブロードバンド事業への依存度は高い状況にあります。

当事業は、月額利用料を継続的に支払う月額継続会員が中心となっていることから、会員数の増加により継続的かつ安定的な収入が見込める一方、不測の事態等による会員数の減少等が発生した場合には、当社グループの経営成績に影響を及ぼす可能性があります。

また、ワイヤレス・ブロードバンド事業への依存度を低下させるため、新規事業領域への展開を企図しておりますが、これらが当初の計画通りに進まず、ワイヤレス・ブロードバンド事業への依存度が低下しなかった場合、不測の事態等による当事業の会員数の減少等が当社グループの財政状態や経営成績に影響を及ぼす可能性があります。

⑦ 主要な事業活動の前提となる契約について

当社グループの事業展開上、重要な契約を以下に記載しております。これらの契約が解除された場合、当社グループにとって不利な契約改定が行われた場合、契約期間満了後に契約が継続されない場合には、当社グループの財政状態や経営成績に影響を及ぼす可能性があります。

相手方の名称	契約名称	契約内容	契約期間
ソフトバンクテレコム株式会社	公衆無線LANサービス契約	公衆無線LANサービス契約約款による無線LANサービスの仕入れに関する契約	平成16年7月26日から有効 (契約期間の定めなし)
株式会社ワイヤ・アンド・ワイヤレス	無線IPネットワークサービス契約書	無線IPネットワークサービスの仕入れに関する契約	平成23年12月1日から 平成25年12月31日まで 以後1年ごとの自動更新
株式会社ケイ・オプティコム	無線IPネットワークサービス契約書	無線IPネットワークサービスの仕入れに関する契約	平成25年2月1日から 平成27年1月31日まで 以後1年ごとの自動更新
UQコミュニケーションズ株式会社	UQ卸通信サービスの提供に関する契約書	ワイマックス・サービスの仕入れに関する契約	平成22年7月29日から有効 (契約期間の定めなし)
エヌ・ティ・ティ・コミュニケーションズ株式会社	IP通信網サービス等に係る提供条件特約書	電気通信サービスの仕入れに関し、一部を約款とは異なる条件とする特約	平成24年11月5日から有効 (契約期間の定めなし)
株式会社ヨドバシカメラ	ワイヤレスゲート取次代理店契約書	販売代理店契約	平成23年4月1日から 平成24年3月31日まで 以後1年ごとの自動更新
株式会社NTTドコモ	第2種卸Xiサービスの提供に関する契約書	第2種卸Xiサービスの仕入れに関する契約	平成26年7月25日から有効 (契約期間の定めなし)
株式会社NTTドコモ	第2種卸FOMAサービスの提供に関する契約書	第2種卸FOMAサービスの仕入れに関する契約	平成26年7月25日から有効 (契約期間の定めなし)
株式会社NTTドコモ	第3種卸Xiサービス(卸Xiユビキタス)の提供に関する契約書	第3種卸Xiユビキタスプランの仕入れに関する契約	平成26年7月25日から有効 (契約期間の定めなし)
株式会社NTTドコモ	第3種卸FOMAサービス(卸FOMAユビキタス)の提供に関する契約書	第3種卸FOMAユビキタスプランの仕入れに関する契約	平成26年7月25日から有効 (契約期間の定めなし)

⑧ システム障害について

当社グループは、システムの管理に細心の注意を払い、システム障害が発生することのないように運営を行っております。しかしながら、コンピューターウイルスや不正な手段によるシステムへの侵入、その他当社グループが予測不可能な事象に起因するシステム障害が発生した場合には、サービスを提供することが困難になります。当社グループでは、自社グループシステムに関して、強固な認証手続きを要求するアクセス制限や、ファイアーウォールの設置等の対策を行っておりますが、万一システムに障害が発生し、長時間にわたってサービスが停止した場合、当社グループサービスの信頼性の低下を招き、当社グループの財政状態や経営成績に影響を及ぼす可能性があります。

⑨ 自然災害及び事故等について

当社グループ及び当社グループ取引先の事業拠点が、地震、津波、台風等の自然災害、事故、火災、テロ等の被害を受けた場合、当社グループの事業活動に支障が生じ、財政状態や経営成績に影響を及ぼす可能性があります。

⑩ 特定の人物への依存について

当社の創業者であり、代表取締役CEOである池田武弘は、過去に通信関係の研究開発を行っていた経験もあり、技術的にも当社グループのサービスに非常に精通しており、当社の最高責任者として経営方針及び事業戦略等を決定するとともに、新規技術のアイデア創出からサービスの提供までの開発体制での同氏への依存度は非常に高くなっております。

今後は、組織の更なる体系化及び人材育成強化等の策を講じ、同氏への依存度を低下させるべく体制の構築に努めていく所存ではありますが、当面は同氏への依存度は高いままであることが見込まれます。

このような状況下において、退任等何らかの要因により、同氏の当社における業務執行が困難となった場合、当社グループの事業展開や経営成績に影響を及ぼす可能性があります。

⑪ 小規模組織であることについて

当社は、平成16年1月に株式会社として設立されましたが、社歴が浅く、また当連結会計年度末現在、取締役5名、監査役3名、従業員18名と組織体制が小規模であることから、内部管理体制は相互牽制を中心としたものとなっております。また、少人数であることから、各役職員への依存等の小規模組織特有の課題があると認識しております。

今後は事業の拡大に伴い、業務遂行体制の充実に努めてまいりますが、人的資源に限りがあるため、役職員に業務遂行上の支障が生じた場合、あるいは役職員が社外流出した場合には、当社グループの業務に支障をきたし、事業展開や経営成績に影響を及ぼす可能性があります。

⑫ 人材の確保及び育成について

当社グループは、今後における事業拡大を図るため、継続した人材の確保が必要であると考えており、優秀な人材を適切に確保するとともに、人材の育成に努めていく方針であります。しかしながら、優秀な人材の確保が計画通り進捗しない又は在籍する人材の多くが流出する等の状況が生じた場合には、競争力の低下や計画通りの事業拡大に影響が生じる可能性があり、当社グループの事業展開や経営成績に影響を及ぼす可能性があります。

⑬ 個人情報について

当社グループでは、ワイヤレス・ブロードバンド事業における会員情報など各種個人情報を保有しております。これらの個人情報の管理にあたっては、当社グループシステム上でのセキュリティ強化を随時実施するとともに、全ての役職員が個人情報保護規程を厳格に遵守し、徹底した管理体制のもと、個人情報流出の防止に取り組んでおります。また、当社では「プライバシーマーク制度(注)」の認定を受けることで、同制度に基づいた適切な個人情報の保護措置を講じております。しかしながら、外部からの侵入者及び当社グループ関係者並びに業務委託先等より個人情報が流出し、不正利用された場合、当社グループの責任が問われるとともに、当社グループサービスの信頼性の低下を招き、当社グループの事業展開や経営成績に重大な影響を及ぼす可能性があります。

(注) プライバシーマーク制度とは、一般財団法人日本情報経済社会推進協会(JIPDEC)が行う日本工業規格「JIS Q 15001個人情報保護マネジメントシステム—要求事項」に適合して、個人情報について適切な保護措置を講ずる体制を整備する事業者等として認定する制度のことで、認定された事業者には「プライバシーマーク(Pマーク)」の使用が認められます。

⑭ 法的規制について

当社は、電気通信事業者として総務省に届出を行っており、電気通信事業法に基づく規制を受けております。当社の業務に関し、通信の秘密の確保に支障があるとされた場合や、その業務方法が適切でないとされた場合には、総務大臣より業務方法の改善命令その他の措置がとられる可能性があり、その場合には、当社グループの財政状態や経営成績に影響を及ぼす可能性があります。

⑮ 新株予約権について

当社では、株主価値の向上を意識した経営の推進を図るとともに、役員及び従業員の業績向上に対する意欲や士気をいっそう高めること並びに社外協力者の更なる当社への貢献を目的として、役員及び従業員並びに社外協力者に対して新株予約権を付与しております。当連結会計年度末現在、新株予約権による潜在株式数は1,390,500株であり、発行済株式総数10,150,000株の13.7%にあたります。これらの新株予約権の行使により発行された新株は、将来的に当社株式価値の希薄化や株式売買需給への影響をもたらす、当社株価形成に影響を及ぼす可能性があります。

⑯ 配当政策について

当社は、株主の皆様への利益還元を重要な経営課題と認識しており、将来の持続的な成長に必要な内部留保を確保しつつ、財政状態及び経営成績並びに経営全般を総合的に勘案し、利益配当を行うことを基本方針としております。しかしながら、本リスク情報に記載されていないことも含め、当社グループの事業が計画通り進展しない等、当社グループの業績が悪化した場合配当を実施しない、あるいは予定していた配当を減ずる可能性があります。

2. 企業集団の状況

当社グループは、当社及び連結子会社1社により構成されており、ワイヤレス・ブロードバンド関連事業を展開しております。

当社グループでは、複数の公衆無線LAN事業者（注1）のWi-Fiスポット（注2）及び複数の通信事業者の通信網を用い、ユーザーのニーズに応じた無線通信サービスを、主に家電量販店や携帯電話販売店等を通じて提供しております。

「ワイヤレス・ブロードバンド事業」においては、主に月額有料会員からの利用料収入が継続的かつ安定的に発生しており、会員数の増大を図ることで、収益が拡大するストック型の課金モデルとなっております。

また、当社グループでは、ワイヤレス・ブロードバンド事業の他に、ワイヤレス・ブロードバンド事業の基盤プラットフォーム（注3）を他の通信事業者等に提供する「ワイヤレス・プラットフォーム事業」も展開しております。

(1) ワイヤレス・ブロードバンド事業について

ワイヤレス・ブロードバンド事業では、複数の公衆無線LAN事業者より提供を受けているWi-Fiスポットを利用し、付加価値を高めた上でユーザーに無線通信サービスを提供する「公衆無線LANサービス」、及び当社グループの公衆無線LANサービスと通信事業者より提供を受けている通信網を組み合わせ、付加価値を高めた上でユーザーに無線通信サービスを提供する「モバイルインターネットサービス」を展開しております。

複数の公衆無線LAN事業者や複数の通信事業者から、様々な通信技術の提供が受けられることができるため、新しい通信技術が市場に登場した場合にも、大規模な設備投資を行うことなく、最適なタイミングでその技術を利用したサービスの提供を行うことが可能です。

[ワイヤレスゲート会員数の推移]

(単位：万人)

	第6期 (平成21年12月末)	第7期 (平成22年12月末)	第8期 (平成23年12月末)	第9期 (平成24年12月末)	第10期 (平成25年12月末)	第11期 (平成26年12月末)
会員数	9	21	30	35	42	50

① 公衆無線LANサービス

公衆無線LANサービスでは、東海道新幹線（東京～新大阪間）のN700系車内や主な鉄道の駅ホームやコンコース、空港、大手カフェチェーンや大手ファストフードチェーンの各店舗内など全国4万ヶ所以上で利用できる無線LANを利用した高速インターネット接続サービス「ワイヤレスゲートWi-Fi」を提供しております。

利用者は「ワイヤレスゲートWi-Fi」への申込を行えば、別途、公衆無線LAN事業者やインターネットプロバイダとの契約を行うことなく、複数の公衆無線LAN事業者のWi-Fiスポットを1つのIDで利用でき、最大54Mbpsでの高速インターネット接続を行うことが可能です。

② モバイルインターネットサービス

モバイルインターネットサービスでは、当社グループが提供する公衆無線LANサービスの他に、通信事業者より提供を受けているWiMAX（注4）及びLTE（注5）等の通信網を併せて利用することができる「ワイヤレスゲートWi-Fi+WiMAX2+」及び「ワイヤレスゲートWi-Fi+LTE SIMカード」等のサービスを提供しております。

利用者は、公衆無線LANサービスで利用可能なWi-Fiスポットに加え、非常に広域なエリアで、高速インターネット接続を行うことが可能です。

(2) ワイヤレス・プラットフォーム事業について

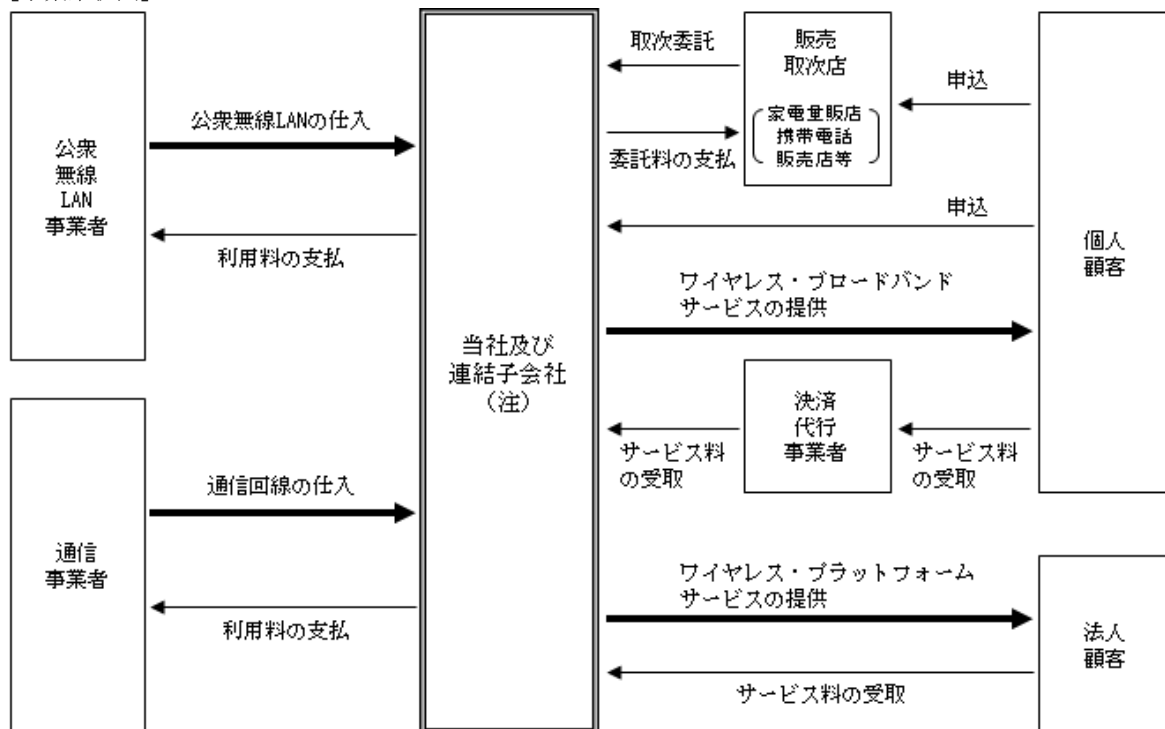
ワイヤレス・プラットフォーム事業は、当社グループのワイヤレス・ブロードバンド事業の基盤プラットフォームである、ID・パスワードの認証プラットフォーム（注6）と課金プラットフォーム（注7）を活用した付加価値提供事業です。

他の通信事業者への認証プラットフォームの提供や、法人向けに課金プラットフォームを提供することにより収入を得ております。

当社グループの事業系統図は、次のとおりであります。

なお、当社グループはワイヤレスブロードバンド関連事業の単一セグメントであるため、セグメントごとの記載はしておりません。

[事業系統図]



(注) 当社連結子会社である株式会社ワイヤレスマーケティング・ラボは、マーケティング支援を主要な事業の内容としております。

<用語解説>

- (注) 1. 公衆無線LANとは、鉄道駅や空港、ホテル、カフェなどの商業施設にて、無線LANを利用した高速インターネット接続を提供するサービスであり、公衆無線LAN事業者とは、当該サービスを提供する事業者のことです。
2. Wi-Fiとは、無線LANの一種で、無線LAN関連製品を製造・販売する企業が集まる業界団体であるWi-Fiアライアンスにより無線LAN機器間の相互接続性を認証されたことを示す名称です。Wi-Fi搭載機器は、Wi-Fiを利用した公衆無線LANサービスなどによりインターネット接続が可能になります。Wi-Fiスポットとは、鉄道駅や空港、ホテル、カフェなどの商業施設で、無線LANを利用したインターネットへの接続が可能な場所のことです。
3. 基盤プラットフォームとは、当社グループが開発・構築したワイヤレス・ブロードバンドサービスを提供する為の基盤システムです。
4. WiMAX (ワイマックス) とは、無線通信技術の規格のひとつで、Worldwide Interoperability for Microwave Accessの略です。広いエリアでの高速インターネット接続が特色です。
5. LTEとは、「長期的進化」を意味するLong Term Evolutionの略称であり、第3世代(3G)データ通信をさらに高速にした次世代携帯電話の通信規格です。無線でありながら、光ケーブルなどの有線ブロードバンドサービスに迫るスピードで高速データ通信を行うことが可能です。
6. ID・パスワードの認証プラットフォームとは、IDとパスワード情報から当社グループのサービス契約者であることを認証する為のシステムです。
7. 課金プラットフォームとは、当社グループのサービス利用者からサービス利用料金を徴収する為の課金システムで、クレジットカードにより利用料金を徴収しています。

3. 経営方針

(1) 会社の経営の基本方針

当社グループは、「ワイヤレス・ブロードバンドサービスを通じて、より創造性あふれる社会の実現を目指す」ことを経営理念として掲げております。多くのエンドユーザーのニーズに応じた通信環境の提供や関連サービスの提供を行っていくことで、より創造性のあふれる社会を実現し、また株主様やお客様などのステークホルダーの皆様にご満足いただけるよう企業価値の最大化を図ることを経営の基本方針としています。

(2) 目標とする経営指標

当社グループはワイヤレス・ブロードバンド事業を中心基盤として事業を展開しており、会員数の増大を図ることで、収益が拡大するストック型の課金モデルとなっております。そのため、当社グループでは成長性の経営指標として、当事業の会員数及び売上高を指標として重視しております。また、収益性の経営指標としては、売上高営業利益率を重要な指標としております。

(3) 中長期的な会社の経営戦略

当社グループは、創業以来、アグリゲーターとして複数の通信事業者等から複数の通信サービスの提供を受け、付加価値を高めた上でユーザーのニーズに応じた無線通信サービスを提供してまいりました。

今後、新たな通信技術が市場へ登場することが予測されますが、当社グループは引き続きアグリゲーターとしての独立的なポジションを生かし、大規模な設備投資を行うことなく、通信事業者等の通信回線等を用い、最適なタイミングでお客様のニーズに応じた付加価値の高いサービスの提供を行ってまいります。

また、当社グループの主力サービスである「ワイヤレス・ブロードバンドサービス」においては、主に月額有料会員からの利用料収入が継続的かつ安定的に発生しており、会員数の増大を図ることで、収益が拡大するストック型の課金モデルとなっているため、引き続き既存の販売代理店において効果的なキャンペーン等を実施するほか、新規販売チャネルの拡充により会員数の増大を図るとともに、ワイヤレス・ブロードバンドサービス以外の法人向けサービスを強化することにより、更なる成長を目指してまいります。

当連結会計年度において、当社グループは事業領域を拡大させたことにより、Wi-Fi・WiMAX・LTEといった異なる通信技術のサービスを有する総合MVNOとなりました。

事業につきましては、LTEネットワークを活用した個人向け格安SIM関連サービスや法人向けM2M/IoTサービス等を早期に収益化を目指し、Wi-Fiインフラ事業等（Wi-Fi環境イネーブラー事業）における拡大を通じて、更なる成長を目指してまいります。Wi-Fiインフラ事業等の拡大に向けて有能な人材の登用を新たにしており、各事業の発展を担える人材の採用をさらに進めてまいります。また、優秀な人材の採用を念頭に執行役員制度の導入や収益貢献に見合ったインセンティブプラン等を検討し、適切な権限移譲を行うとともに責任の所在を明確にすべく業務執行についても強化してまいります。

業務提携につきましては、様々な業種の企業との包括的業務提携等を実現してまいりましたが、今期におきましても各提携企業との更なる関係構築を推進し、収益や事業規模の拡大に繋げてまいりる所存であります。

これらに加え、成長スピードをさらに加速するために、周辺分野に関する新たな事業の創出についても引き続き注力してまいります。また、必要に応じて新たな提携パートナーとの資本提携や関連分野におけるM&Aなども検討してまいります。

(4) 会社の対処すべき課題

当社グループの継続的な発展及び経営基盤の安定を図っていくために、以下の事項を今後の事業展開における主要な課題として認識し、事業展開を図る方針であります。

① 新規事業領域への展開について

当社グループは設立以来、ワイヤレス・ブロードバンドサービスを主に個人向けに提供することで事業を拡大してまいりました。今後も更なる成長に向けて、無線データ通信市場及び関連性の高い事業領域で新規事業を立ち上げてまいります。また、開始間もないLTEネットワークを活用した個人向け格安SIM関連サービスや法人向けM2M/IoTサービス等については早期に収益化を目指し、Wi-Fiインフラ事業（Wi-Fi環境イネーブラー事業）等の拡大を通じて、企業価値の向上に取り組んでまいります。

② 販売チャネルの拡充について

現在は株式会社ヨドバシカメラ経由での新規サービス加入者の構成比率が高く、同社への依存度が高い状態にあります。今後、住友商事株式会社を通じた大手携帯電話販売店との契約締結等により販売チャネルの拡充を図り、当該依存度を低下させることに取り組んでまいります。

③ 有能な人材の獲得、育成

当社グループ事業の継続的な発展を実現するためには、有能な人材の獲得及び育成が重要であると考えております。そのために、事業構造や事業展開等を勘案したうえで必要な人材を適時採用する他、教育研修制度の拡充、外部ノウハウの活用などにも積極的に取り組んでまいります。

④ 内部管理体制の強化について

当社グループ事業の継続的な発展を実現させるためには、コーポレート・ガバナンス機能の強化は必須であり、そのために財務報告の信頼性を確保するための内部統制システムの適切な運用が重要であると認識しております。

コーポレート・ガバナンスに関しては、内部監査による定期的なモニタリングの実施と監査役や監査法人との連携を図ることにより適切に運用しておりますが、ステークホルダーに対して経営の適切性や健全性を確保しつつも、ベンチャー企業としての俊敏さも兼ね備えた全社的に効率化された組織体制の構築に向けて更に内部管理体制の強化に取り組んでまいります。

4. 連結財務諸表

(1) 連結貸借対照表

(単位：千円)

	前連結会計年度 (平成25年12月31日)	当連結会計年度 (平成26年12月31日)
資産の部		
流動資産		
現金及び預金	2,481,613	2,034,464
売掛金	660,924	972,870
商品	-	3,703
仕掛品	-	6,475
繰延税金資産	28,204	11,509
その他	19,784	210,585
貸倒引当金	△3,952	△5,584
流動資産合計	3,186,574	3,234,024
固定資産		
有形固定資産		
建物	13,860	23,144
減価償却累計額	△4,628	△4,669
建物(純額)	9,232	18,475
機械及び装置	-	313,673
減価償却累計額	-	△23,211
機械及び装置(純額)	-	290,461
その他	92,293	148,158
減価償却累計額	△46,074	△64,712
その他(純額)	46,219	83,446
有形固定資産合計	55,451	392,383
無形固定資産	12,398	56,504
投資その他の資産		
保険積立金	204,635	204,637
繰延税金資産	10,355	7,032
その他	12,523	18,702
投資その他の資産合計	227,514	230,372
固定資産合計	295,364	679,260
資産合計	3,481,939	3,913,284
負債の部		
流動負債		
買掛金	930,777	1,278,627
未払金	134,344	187,087
未払法人税等	311,645	122,202
その他	34,843	37,424
流動負債合計	1,411,611	1,625,342
固定負債		
資産除去債務	5,990	11,045
固定負債合計	5,990	11,045
負債合計	1,417,601	1,636,387
純資産の部		
株主資本		
資本金	833,820	846,610
資本剰余金	773,210	785,869
利益剰余金	457,306	706,001
自己株式	-	△64,484
株主資本合計	2,064,337	2,273,996
新株予約権	-	2,900
純資産合計	2,064,337	2,276,896
負債純資産合計	3,481,939	3,913,284

(2) 連結損益及び包括利益計算書

(単位：千円)

	前連結会計年度 (自 平成25年1月1日 至 平成25年12月31日)	当連結会計年度 (自 平成26年1月1日 至 平成26年12月31日)
売上高	7,055,499	9,105,611
売上原価	4,890,105	6,620,557
売上総利益	2,165,393	2,485,054
販売費及び一般管理費	※1 1,379,742	※1 1,690,265
営業利益	785,650	794,789
営業外収益		
受取利息	6	4
消費税差額	-	1,955
その他	264	82
営業外収益合計	271	2,043
営業外費用		
支払利息	-	172
株式交付費	1,191	793
上場関連費用	-	4,000
自己株式取得費用	-	2,024
その他	212	137
営業外費用合計	1,404	7,128
経常利益	784,517	789,703
特別損失		
本社移転費用	-	※2 3,413
特別損失合計	-	3,413
税金等調整前当期純利益	784,517	786,290
法人税、住民税及び事業税	317,841	267,267
法人税等調整額	△16,469	20,018
法人税等合計	301,372	287,286
当期純利益	483,145	499,004
包括利益	483,145	499,004
(内訳)		
親会社株主に係る包括利益	483,145	499,004

(3) 連結株主資本等変動計算書

前連結会計年度(自 平成25年1月1日 至 平成25年12月31日)

(単位:千円)

	株主資本				純資産合計
	資本金	資本剰余金	利益剰余金	株主資本合計	
当期首残高	810,241	749,631	△25,838	1,534,034	1,534,034
当期変動額					
新株の発行	23,579	23,579		47,158	47,158
当期純利益			483,145	483,145	483,145
当期変動額合計	23,579	23,579	483,145	530,303	530,303
当期末残高	833,820	773,210	457,306	2,064,337	2,064,337

当連結会計年度(自 平成26年1月1日 至 平成26年12月31日)

(単位:千円)

	株主資本					新株予約権	純資産合計
	資本金	資本剰余金	利益剰余金	自己株式	株主資本合計		
当期首残高	833,820	773,210	457,306	-	2,064,337	-	2,064,337
当期変動額							
新株の発行	12,789	12,659			25,448		25,448
剰余金の配当			△250,310		△250,310		△250,310
当期純利益			499,004		499,004		499,004
自己株式の取得				△64,484	△64,484		△64,484
株主資本以外の項目の当期変動額(純額)						2,900	2,900
当期変動額合計	12,789	12,659	248,694	△64,484	209,658	2,900	212,559
当期末残高	846,610	785,869	706,001	△64,484	2,273,996	2,900	2,276,896

(4) 連結キャッシュ・フロー計算書

(単位：千円)

	前連結会計年度 (自 平成25年1月1日 至 平成25年12月31日)	当連結会計年度 (自 平成26年1月1日 至 平成26年12月31日)
営業活動によるキャッシュ・フロー		
税金等調整前当期純利益	784,517	786,290
減価償却費	24,461	51,904
貸倒引当金の増減額 (△は減少)	823	1,631
受取利息	△6	△4
支払利息	—	172
株式報酬費用	—	2,600
株式交付費	1,191	793
移転費用	—	3,413
売上債権の増減額 (△は増加)	△135,919	△311,945
たな卸資産の増減額 (△は増加)	—	△10,178
仕入債務の増減額 (△は減少)	194,128	347,849
未払金の増減額 (△は減少)	△11,667	51,885
その他	△9,781	△190,388
小計	847,748	734,023
利息の受取額	6	4
利息の支払額	—	△172
法人税等の支払額	△31,402	△455,962
営業活動によるキャッシュ・フロー	816,352	277,892
投資活動によるキャッシュ・フロー		
有形固定資産の取得による支出	△6,225	△374,413
無形固定資産の取得による支出	△4,665	△51,828
敷金の差入による支出	—	△11,759
敷金の回収による収入	—	5,309
その他	—	△3,100
投資活動によるキャッシュ・フロー	△10,891	△435,791
財務活動によるキャッシュ・フロー		
株式の発行による収入	45,966	24,655
新株予約権の発行による収入	—	300
自己株式の取得による支出	—	△64,484
配当金の支払額	—	△249,722
財務活動によるキャッシュ・フロー	45,966	△289,252
現金及び現金同等物に係る換算差額	—	2
現金及び現金同等物の増減額 (△は減少)	851,427	△447,149
現金及び現金同等物の期首残高	1,630,186	2,481,613
現金及び現金同等物の期末残高	※ 2,481,613	※ 2,034,464

(5) 継続企業の前提に関する注記

該当事項はありません。

(6) 連結財務諸表作成のための基本となる重要な事項

1. 連結の範囲に関する事項

(1) 連結子会社の数 1社

連結子会社の名称

株式会社ワイヤレスマーケティング・ラボ

前連結会計年度末において当社の連結子会社であった株式会社ワイヤレステクノロジー・ラボは平成26年7月1日に当社を存続会社とし、株式会社ワイヤレステクノロジー・ラボを消滅会社とする吸収合併を行ったことにより、連結の範囲から除外しております。

(2) 主要な非連結子会社の名称等

該当事項はありません。

2. 持分法の適用に関する事項

該当事項はありません。

3. 連結子会社の事業年度等に関する事項

連結子会社の事業年度の末日は、連結決算日と一致しております。

4. 会計処理基準に関する事項

(1) 重要な資産の評価基準及び評価方法

たな卸資産

移動平均法による原価法（貸借対照表価額は収益性の低下に基づく簿価切下げの方法により算定）

(2) 重要な減価償却資産の減価償却の方法

① 有形固定資産（リース資産を除く）

定率法を採用しております。

なお、主な耐用年数は以下のとおりであります。

建物 5～15年

機械及び装置 9年

その他 5～15年

② 無形固定資産（リース資産を除く）

定額法を採用しております。

なお、自社利用のソフトウェアについては、社内における利用可能期間（5年）に基づいております。

(3) 重要な繰延資産の処理方法

株式交付費

支出時に全額費用として処理しております。

(4) 重要な引当金の計上基準

貸倒引当金

売上債権等の貸倒損失に備えるため、一般債権については貸倒実績率により、貸倒懸念債権等特定の債権については個別に回収可能性を勘案し、回収不能見込額を計上しております。

(5) 連結キャッシュ・フロー計算書における資金の範囲

手許現金、随時引き出し可能な預金及び容易に換金可能であり、かつ、価値の変動について僅少なリスクしか負わない取得日から3ヶ月以内に償還期限の到来する短期投資からなっております。

(6) その他連結財務諸表作成のための重要な事項

消費税等の会計処理

消費税等の会計処理は、税抜方式によっております。

(7) 連結財務諸表に関する注記事項

(連結損益及び包括利益計算書関係)

※1 販売費及び一般管理費のうち主要な費目及び金額は次のとおりであります。

	前連結会計年度 (自 平成25年1月1日 至 平成25年12月31日)	当連結会計年度 (自 平成26年1月1日 至 平成26年12月31日)
支払手数料	1,004,814千円	1,193,825千円
貸倒引当金繰入額	823千円	1,631千円

※2 本社移転費用の内容は次のとおりであります。

	前連結会計年度 (自 平成25年1月1日 至 平成25年12月31日)	当連結会計年度 (自 平成26年1月1日 至 平成26年12月31日)
建物除却損	－千円	2,885千円
引越費用	－千円	528千円
計	－千円	3,413千円

(連結株主資本等変動計算書関係)

前連結会計年度(自 平成25年1月1日 至 平成25年12月31日)

1. 発行済株式の種類及び総数に関する事項

	当連結会計年度期首 株式数(株)	当連結会計年度増加 株式数(株)	当連結会計年度減少 株式数(株)	当連結会計年度末株 式数(株)
発行済株式				
普通株式	2,440,900	2,565,300	－	5,006,200
合計	2,440,900	2,565,300	－	5,006,200

(変動事由の概要)

平成25年9月1日付で1株を2株に株式分割したことによる増加 2,493,900株
 ストック・オプションとしての新株予約権の権利行使による増加 71,400株

2. 新株予約権に関する事項

区分	新株予約権の内訳	新株予約権 の目的とな る株式の種 類	新株予約権の目的となる株式の数(株)				当連結会計 年度末残高 (千円)
			当連結会計 年度期首	当連結会計 年度増加	当連結会計 年度減少	当連結会計 年度末	
提出会社 (親会社)	ストック・オプション としての新株予約権	－	－	－	－	－	－
合計		－	－	－	－	－	－

(注) 上記の新株予約権の目的となる株式の種類及び新株予約権の目的となる株式の数については、(ストック・オプション等関係)に記載しております。

3. 配当に関する事項

(1) 配当金支払額

該当事項はありません。

(2) 基準日が当連結会計年度に属する配当のうち、配当の効力発生日が翌連結会計年度となるもの

(決議)	株式の種類	配当金の総額 (千円)	配当の原資	1株当たり 配当額(円)	基準日	効力発生日
平成26年3月26日 定時株主総会	普通株式	250,310	利益剰余金	50	平成25年12月31日	平成26年3月27日

(注) 1株当たり配当額は、記念配当(創立10周年記念)10円を含んでおります。

当連結会計年度(自 平成26年1月1日 至 平成26年12月31日)

1. 発行済株式の種類及び総数に関する事項

	当連結会計年度期首 株式数(株)	当連結会計年度増加 株式数(株)	当連結会計年度減少 株式数(株)	当連結会計年度末株 式数(株)
発行済株式				
普通株式(注)1, 2	5,006,200	5,143,800	—	10,150,000
合計	5,006,200	5,143,800	—	10,150,000
自己株式				
普通株式(注)3	—	20,000	—	20,000
合計	—	20,000	—	20,000

(変動事由の概要)

(注) 1. 平成26年1月1日付で1株を2株に株式分割したことによる増加 5,006,200株

(注) 2. ストック・オプションとしての新株予約権の権利行使による増加 137,600株

(注) 3. 取締役会決議による自己株式の増加 20,000株

2. 新株予約権に関する事項

区分	新株予約権の内訳	新株予約権 の目的とな る株式の種 類	新株予約権の目的となる株式の数(株)				当連結会計 年度末残高 (千円)
			当連結会計 年度期首	当連結会計 年度増加	当連結会計 年度減少	当連結会計 年度末	
提出会社 (親会社)	ストック・オプション としての新株予約権	—	—	—	—	—	2,900
合計		—	—	—	—	—	2,900

(注) 上記の新株予約権の目的となる株式の種類及び新株予約権の目的となる株式の数については、(ストック・オプション等関係)に記載しております。

3. 配当に関する事項

(1) 配当金支払額

(決議)	株式の種類	配当金の総額 (千円)	配当の原資	1株当たり 配当額(円)	基準日	効力発生日
平成26年3月26日 定時株主総会	普通株式	250,310	利益剰余金	50	平成25年12月31日	平成26年3月27日

(注) 1. 1株当たり配当額は、記念配当(創立10周年記念)10円を含んでおります。

2. 平成26年1月1日付で、株式1株につき2株の株式分割を行っております。1株当たり配当額は、株式分割前の金額で記載しております。

(2) 基準日が当連結会計年度に属する配当のうち、配当の効力発生日が翌連結会計年度となるもの次のおり決議を予定しております。

(決議)	株式の種類	配当金の総額 (千円)	配当の原資	1株当たり 配当額(円)	基準日	効力発生日
平成27年3月27日 定時株主総会	普通株式	253,250	利益剰余金	25	平成26年12月31日	平成27年3月30日

(注) 平成26年1月1日付で、株式1株につき2株の株式分割を行っております。

(連結キャッシュ・フロー計算書関係)

※ 現金及び現金同等物の期末残高と連結貸借対照表に掲記されている科目の金額との関係

	前連結会計年度 (自 平成25年1月1日 至 平成25年12月31日)	当連結会計年度 (自 平成26年1月1日 至 平成26年12月31日)
現金及び預金勘定	2,481,613千円	2,034,464千円
現金及び現金同等物	2,481,613千円	2,034,464千円

(金融商品関係)

1. 金融商品の状況に関する事項

(1) 金融商品に対する取組方針

当社グループの資金運用については、余剰資金を事業に投資するまでの待機資金と位置づけその流動性を維持するため短期的な預金等に限定し、また、資金調達については、必要に応じ銀行借入による方針であります。また、デリバティブ取引については行わない方針であります。

(2) 金融商品の内容及びそのリスク並びにリスク管理体制

営業債権である売掛金は、顧客の信用リスクに晒されておりますが、回収までの期間をおおむね短期に設定し、貸倒実績率も低いものとなっております。当該リスクについては、取引先ごとに期日及び残高を管理するとともに、主な取引先の信用状況を定期的に把握することで、信用リスクを軽減しております。

営業債務である買掛金及び未払金は、2ヶ月以内の支払期日であります。また、営業債務については、月次で資金繰計画を作成するなどの方法により、流動性リスクを管理しております。

(3) 金融商品の時価等に関する事項についての補足説明

金融商品の時価には、市場価格に基づく価額のほか、市場価格がない場合には合理的に算定された価額が含まれております。当該価額の算定においては変動要因を織り込んでいるため、異なる前提条件等を採用することにより、当該価額が変動することもあります。

2. 金融商品の時価等に関する事項

連結貸借対照表計上額、時価及びこれらの差額については、次のとおりであります。なお、時価を把握することが極めて困難と認められるものは含まれておりません（注）2参照）。

前連結会計年度（平成25年12月31日）

	連結貸借対照表計上額 (千円)	時価 (千円)	差額 (千円)
(1) 現金及び預金	2,481,613	2,481,613	—
(2) 売掛金	660,924	660,924	—
資産計	3,142,538	3,142,538	—
(1) 買掛金	930,777	930,777	—
(2) 未払金	134,344	134,344	—
(3) 未払法人税等	311,645	311,645	—
負債計	1,376,767	1,376,767	—

当連結会計年度（平成26年12月31日）

	連結貸借対照表計上額 (千円)	時価 (千円)	差額 (千円)
(1) 現金及び預金	2,034,464	2,034,464	—
(2) 売掛金	972,870	972,870	—
資産計	3,007,335	3,007,335	—
(1) 買掛金	1,278,627	1,278,627	—
(2) 未払金	187,087	187,087	—
(3) 未払法人税等	122,202	122,202	—
負債計	1,587,917	1,587,917	—

(注) 1. 金融商品の時価の算定方法に関する事項

資 産

(1) 現金及び預金、(2) 売掛金

これらは短期間で決済されるものであるため、時価は帳簿価額と近似していることから、当該帳簿価額によっております。

負 債

(1) 買掛金、(2) 未払金、(3) 未払法人税等

これらは短期間で決済されるものであるため、時価は帳簿価額と近似していることから、当該帳簿価額によっております。

2. 時価を把握することが極めて困難と認められる金融商品

該当事項はありません。

3. 金銭債権の連結決算日後の償還予定額

前連結会計年度（平成25年12月31日）

	1年以内 (千円)	1年超 5年以内 (千円)	5年超 10年以内 (千円)	10年超 (千円)
現金及び預金	2,481,306	—	—	—
売掛金	660,924	—	—	—
合計	3,142,231	—	—	—

当連結会計年度（平成26年12月31日）

	1年以内 (千円)	1年超 5年以内 (千円)	5年超 10年以内 (千円)	10年超 (千円)
現金及び預金	2,034,172	—	—	—
売掛金	972,870	—	—	—
合計	3,007,043	—	—	—

(ストック・オプション等関係)

1. スtock・オプションに係る費用計上額及び科目名

(単位：千円)

	前連結会計年度 (自 平成25年1月1日 至 平成25年12月31日)	当連結会計年度 (自 平成26年1月1日 至 平成26年12月31日)
一般管理費の株式報酬費	—	2,600

2. スtock・オプションの内容、規模及びその変動状況

(1) スtock・オプションの内容

	第1回 ストック・オプション	第2回 ストック・オプション	第3回 ストック・オプション
付与対象者の区分及び人数 (注) 1	取締役 3名 監査役 1名	取締役 2名	取締役 2名 社外協力者 1社
株式の種類別のストック・オプションの数 (注) 2	普通株式 240,000株	普通株式 280,000株	普通株式 760,000株
付与日	平成17年3月1日	平成19年2月26日	平成21年1月26日
権利確定条件	付されておりません	付されておりません	付されておりません
対象勤務期間	定めておりません	定めておりません	定めておりません
権利行使期間	平成17年3月1日から 平成27年2月28日まで	平成19年2月26日から 平成29年2月25日まで	平成21年1月26日から 平成31年1月25日まで

	第4回 ストック・オプション	第5回 ストック・オプション	第8回 ストック・オプション
付与対象者の区分及び人数 (注) 1	取締役 1名 社外協力者 2名	取締役 2名	平成23年12月28日
株式の種類別のストック・オプションの数 (注) 2	普通株式 12,000株	普通株式 400,000株	普通株式 50,000株
付与日	平成22年2月25日	平成22年12月21日	平成23年12月28日
権利確定条件	付されておりません	付されておりません	付されておりません
対象勤務期間	定めておりません	定めておりません	定めておりません
権利行使期間	平成22年2月25日から 平成32年2月24日まで	平成22年12月21日から 平成32年12月20日まで	平成23年12月28日から 平成33年12月27日まで

	第9回 ストック・オプション
付与対象者の区分及び人数 (注) 1	従業員 5名
株式の種類別のストック・オプションの数 (注) 2	普通株式 9,700株
付与日	平成26年4月11日
権利確定条件	付されておりません
対象勤務期間	定めておりません
権利行使期間	平成28年3月27日から 平成34年3月26日まで

	第10回 ストック・オプション
付与対象者の区分及び人数 (注) 1	取締役 3名 従業員 4名
株式の種類別のストック・オプションの数 (注) 2	普通株式 300,000株
付与日	平成26年4月11日
権利確定条件	平成28年12月期の営業利益が下記(a)、(b)及び(c)に掲げる各条件を充たした場合、各新株予約権者に割り当てられた新株予約権のうち、それぞれ定められた割合の個数を、平成28年12月期の有価証券報告書の提出日の翌月1日から行使することができる。 (a) 平成28年12月期の営業利益が2,000百万円を超過した場合割り当てられた新株予約権の50% (b) 平成28年12月期の営業利益が2,500百万円を超過した場合割り当てられた新株予約権の75% (c) 平成28年12月期の営業利益が3,000百万円を超過した場合割り当てられた新株予約権の100%
対象勤務期間	定めておりません
権利行使期間	平成29年4月1日から平成31年4月10日まで

(注) 1. 付与対象者の区分については、割当日現在の区分を記載しております。

2. 株式数に換算して記載しております。なお、平成24年5月16日付株式分割(1株につき100株の割合)、平成25年9月1日付株式分割(1株につき2株の割合)、及び平成26年1月1日付株式分割(1株につき2株の割合)による分割後の株式数に換算して記載しております。

(2) ストック・オプションの規模及びその変動状況

当連結会計年度（平成26年12月期）において存在したストック・オプションを対象とし、ストック・オプションの数については、株式数に換算して記載しております。

① ストック・オプションの数

	第1回 ストック・オプション	第2回 ストック・オプション	第3回 ストック・オプション
権利確定前 (株)			
前連結会計年度末	—	—	—
付与	—	—	—
失効	—	—	—
権利確定	—	—	—
未確定残	—	—	—
権利確定後 (株)			
前連結会計年度末	21,600	169,600	600,000
権利確定	—	—	—
権利行使	—	130,400	—
失効	—	—	—
未行使残	21,600	39,200	600,000

	第4回 ストック・オプション	第5回 ストック・オプション	第8回 ストック・オプション
権利確定前 (株)			
前連結会計年度末	—	—	—
付与	—	—	—
失効	—	—	—
権利確定	—	—	—
未確定残	—	—	—
権利確定後 (株)			
前連結会計年度末	10,000	400,000	17,200
権利確定	—	—	—
権利行使	3,200	—	4,000
失効	—	—	—
未行使残	6,800	400,000	13,200

	第9回 ストック・オプション	第10回 ストック・オプション
権利確定前 (株)		
前連結会計年度末	—	—
付与	9,700	300,000
失効	—	—
権利確定	—	—
未確定残	9,700	300,000
権利確定後 (株)		
前連結会計年度末	—	—
権利確定	—	—
権利行使	—	—
失効	—	—
未行使残	—	—

(注) 平成24年5月16日付株式分割(1株につき100株の割合)、平成25年9月1日付株式分割(1株につき2株の割合)、及び平成26年1月1日付株式分割(1株につき2株の割合)による分割後の株式数に換算して記載しております。

② 単価情報

	第1回 ストック・ オプション	第2回 ストック・ オプション	第3回 ストック・ オプション	第4回 ストック・ オプション	第5回 ストック・ オプション
権利行使価格 (円)	175	183	183	183	183
行使時平均株価 (円)	—	3,870	—	3,715	—
付与日における公正な評価単価 (円)	—	—	—	—	—

	第8回 ストック・ オプション	第9回 ストック・ オプション	第10回 ストック・ オプション
権利行使価格 (円)	250	2,851	2,255
行使時平均株価 (円)	5,290	—	—
付与日における公正な評価単価 (円)	—	715	1

(注) 平成24年5月16日付株式分割(1株につき100株の割合)、平成25年9月1日付株式分割(1株につき2株の割合)、及び平成26年1月1日付株式分割(1株につき2株の割合)による分割後の価格に換算して記載しております。

3. ストック・オプションの公正な評価単価の見積方法

当連結会計年度においてに付与されたストック・オプションについての公正な評価単価の見積方法は以下の通りであります。

(1) 第9回ストック・オプション

① 使用した評価技法 ブラック・ショールズモデル

② 主な基礎数値及び見積方法

株価変動性(注) 1	56.41%
予想残存期間(注) 2	5年
予想配当(注) 3	配当率 1.89%
無リスク利率(注) 4	0.185%

- (注) 1. 予想満期日までの期間(5年間)に応じた直近の期間の株価実績に基づき算定しております。
 2. 十分なデータの蓄積がなく、合理的な見積りが困難であるため、権利行使期間の中間点において行使されるものと推定して見積もっております。
 3. 平成25年12月期の配当実績によっております。
 4. 評価基準日における償還年月日平成31年3月20日の中期国債117(5)の国債の利回りであります。

(2) 第10回ストック・オプション

① 使用した評価技法 モンテカルロ・シミュレーション

② 主な基礎数値及び見積方法

株価変動性(注) 1	56.19%
満期までの期間(注) 2	5年
予想配当(注) 3	配当利回り 1.77%
無リスク利率(注) 4	0.191%

- (注) 1. 満期までの期間(5年間)に応じた直近の期間の株価実績に基づき算定しております。
 2. 割当日:平成26年4月11日、権利行使期間:平成29年4月1日から平成31年4月10日まで
 3. 平成25年12月期の配当実績によっております。
 4. 満期までの期間に対応した償還年月日平成31年3月20日の中期国債117(5)の流通利回りであります。

4. ストック・オプションの権利確定数の見積方法

基本的には、将来の失効数の合理的な見積りは困難であるため、実績の失効数のみ反映させる方法を採用しております。

5. ストック・オプションの単位当たりの本源的価値により算定を行う場合の当連結会計年度末における本源的価値の合計額及び当連結会計年度において権利行使されたストック・オプションの権利行使日における本源的価値の合計額

- ① 当連結会計年度末における本源的価値の合計額 3,054,710千円
- ② 当連結会計年度に権利行使されたストック・オプションの
権利行使日における本源的価値の合計額 512,247千円

(税効果会計関係)

1. 繰延税金資産及び繰延税金負債の発生の主な原因別の内訳

	前連結会計年度 (平成25年12月31日)	当連結会計年度 (平成26年12月31日)
繰延税金資産		
ソフトウェア	3,069千円	1,941千円
繰延資産償却超過額	6,436千円	4,678千円
前受収益	3,475千円	－千円
資産除去債務	2,135千円	3,572千円
未払事業税	23,197千円	9,492千円
その他	2,806千円	2,038千円
繰延税金資産小計	41,120千円	21,722千円
評価性引当額	△1,230千円	－千円
繰延税金資産合計	39,889千円	21,722千円
繰延税金負債		
資産除去債務に対応する除去費用	△1,329千円	△3,180千円
繰延税金負債合計	△1,329千円	△3,180千円
繰延税金資産の純額	38,560千円	18,541千円

(注) 前連結会計年度及び当連結会計年度における繰延税金資産の純額は、連結貸借対照表の以下の項目に含まれております。

	前連結会計年度 (平成25年12月31日)	当連結会計年度 (平成26年12月31日)
流動資産－繰延税金資産	28,204千円	11,509千円
固定資産－繰延税金資産	10,355千円	7,032千円

2. 法定実効税率と税効果会計適用後の法人税等の負担率との間に重要な差異があるときの、当該差異の原因となった主要な項目別の内訳

法定実効税率と税効果会計適用後の法人税等の負担率との間の差異が法定実効税率の100分の5以下であるため注記を省略しております。

3. 法人税等の税率の変更による繰延税金資産及び繰延税金負債の金額の修正

「所得税法等の一部を改正する法律」(平成26年法律第10号)が平成26年3月31日に公布され、平成26年4月1日以後に開始する連結会計年度から復興特別法人税の課税が課されないこととなりました。これに伴い、繰延税金資産及び繰延税金負債の計算に使用する法定実効税率は、平成27年1月1日に開始する連結会計年度に解消が見込まれる一時差異については従来の38.0%から35.6%となります。

この税率変更による影響は軽微であります。

(資産除去債務関係)

重要性が乏しいため、記載を省略しております。

(セグメント情報等)

【セグメント情報】

前連結会計年度(自 平成25年1月1日 至 平成25年12月31日)

当社グループは、ワイヤレス・ブロードバンド関連事業の単一セグメントであるため、記載を省略しております。

当連結会計年度(自 平成26年1月1日 至 平成26年12月31日)

当社グループは、ワイヤレス・ブロードバンド関連事業の単一セグメントであるため、記載を省略しております。

【関連情報】

前連結会計年度(自 平成25年1月1日 至 平成25年12月31日)

1. 製品及びサービスごとの情報

単一の商品・サービスの区分の外部顧客への売上高が連結損益計算書の売上高の90%を超えるため、記載を省略しております。

2. 地域ごとの情報

(1) 売上高

本邦以外の外部顧客への売上高がないため、該当事項はありません。

(2) 有形固定資産

本邦以外に所在している有形固定資産がないため、該当事項はありません。

3. 主要な顧客ごとの情報

(単位：千円)

顧客の名称又は氏名	売上高
GMOペイメントゲートウェイ株式会社	7,017,349

(注) 1. 当社グループは、単一セグメントであるため、関連するセグメント名の記載を省略しております。

2. 上記金額は一般顧客に対する回収代行委託金額を記載しております。

当連結会計年度(自 平成26年1月1日 至 平成26年12月31日)

1. 製品及びサービスごとの情報

単一の商品・サービスの区分の外部顧客への売上高が連結損益計算書の売上高の90%を超えるため、記載を省略しております。

2. 地域ごとの情報

(1) 売上高

本邦以外の外部顧客への売上高がないため、該当事項はありません。

(2) 有形固定資産

本邦以外に所在している有形固定資産がないため、該当事項はありません。

3. 主要な顧客ごとの情報

(単位：千円)

顧客の名称又は氏名	売上高
GMOペイメントゲートウェイ株式会社	8,884,462

(注) 1. 当社グループは、単一セグメントであるため、関連するセグメント名の記載を省略しております。

2. 上記金額は一般顧客に対する回収代行委託金額を記載しております。

【報告セグメントごとの固定資産の減損損失に関する情報】

前連結会計年度(自 平成25年1月1日 至 平成25年12月31日)

該当事項はありません。

当連結会計年度(自 平成26年1月1日 至 平成26年12月31日)

該当事項はありません。

【報告セグメントごとののれんの償却額及び未償却残高に関する情報】

前連結会計年度(自 平成25年1月1日 至 平成25年12月31日)

該当事項はありません。

当連結会計年度(自 平成26年1月1日 至 平成26年12月31日)

該当事項はありません。

【報告セグメントごとの負ののれん発生益に関する情報】

前連結会計年度(自 平成25年1月1日 至 平成25年12月31日)

該当事項はありません。

当連結会計年度(自 平成26年1月1日 至 平成26年12月31日)

該当事項はありません。

(関連当事者情報)

1. 関連当事者との取引

連結財務諸表提出会社と関連当事者との取引

(1) 連結財務諸表提出会社の親会社及び主要株主(会社等の場合に限る。)等

前連結会計年度(自 平成25年1月1日 至 平成25年12月31日)

種類	会社等の名称又は氏名	所在地	資本金又は出資金(千円)	事業の内容又は職業	議決権等の所有(被所有)割合(%)	関連当事者との関係	取引の内容	取引金額(千円)	科目	期末残高(千円)
主要株主	株式会社 ヨドバシ カメラ	東京都 新宿区	30,000	小売業	(被所有) 直接 14.1 [4.0]	営業取引	当社グループサービスに付随する物品の販売	828	売掛金	84
							当社グループサービスの販売代理	717,215	未払金	108,152

当連結会計年度(自 平成26年1月1日 至 平成26年12月31日)

種類	会社等の名称又は氏名	所在地	資本金又は出資金(千円)	事業の内容又は職業	議決権等の所有(被所有)割合(%)	関連当事者との関係	取引の内容	取引金額(千円)	科目	期末残高(千円)
主要株主	株式会社 ヨドバシ カメラ	東京都 新宿区	30,000	小売業	(被所有) 直接 14.0 [4.0]	営業取引	当社グループサービスに付随する物品の販売	103,168	売掛金	39,039
							当社グループサービスの販売代理	820,159	未払金	158,521

(注) 1. 上記の金額のうち、取引金額には消費税等が含まれておらず、期末残高には消費税等が含まれております。

2. 取引条件及び取引条件の決定方針等

一般の取引条件と同様に決定しております。

3. 「議決権等の所有(被所有)割合」欄の[]内は、緊密な者による被所有割合で外数であります。

(2) 連結財務諸表提出会社の役員及び主要株主（個人の場合に限る。）等

当連結会計年度（自 平成26年1月1日 至 平成26年12月31日）

種類	会社等の名称又は氏名	所在地	資本金又は出資金(千円)	事業の内容又は職業	議決権等の所有(被所有)割合(%)	関連当事者との関係	取引の内容	取引金額(千円)	科目	期末残高(千円)
役員	池田 武弘	-	-	当社代表取締役CEO	(被所有)直接 4.8	-	ストックオプションの権利行使(注)	11,931	-	-
役員	原田 実	-	-	当社取締役COO	(被所有)直接 0.8	-	ストックオプションの権利行使(注)	11,931	-	-

(注) 平成18年2月28日開催の当社第2回定時株主総会の決議に基づき付与されたストックオプションの当事業年度における権利行使を記載しております。

(1株当たり情報)

	前連結会計年度 (自 平成25年1月1日 至 平成25年12月31日)	当連結会計年度 (自 平成26年1月1日 至 平成26年12月31日)
1株当たり純資産額	206.18円	224.48円
1株当たり当期純利益金額	48.85円	49.28円
潜在株式調整後1株当たり当期純利益金額	43.71円	44.68円

(注) 1. 当社は、平成25年9月1日付で株式1株につき2株の株式分割を、また平成26年1月1日付で株式1株につき2株の株式分割を行っております。前連結会計年度の期首に当該株式分割が行われたと仮定して1株当たり純資産額、1株当たり当期純利益金額及び潜在株式調整後1株当たり当期純利益金額を算定しております。

2. 1株当たり当期純利益金額及び潜在株式調整後1株当たり当期純利益金額の算定上の基礎は、以下のとおりであります。

	前連結会計年度 (自 平成25年1月1日 至 平成25年12月31日)	当連結会計年度 (自 平成26年1月1日 至 平成26年12月31日)
1株当たり当期純利益金額		
当期純利益金額(千円)	483,145	499,004
普通株主に帰属しない金額(千円)	-	-
普通株式に係る当期純利益金額(千円)	483,145	499,004
期中平均株式数(株)	9,889,969	10,126,072
潜在株式調整後1株当たり当期純利益金額		
当期純利益調整額(千円)	-	-
普通株式増加数(株)	1,162,445	1,041,474
(うち新株予約権)(株)	(1,162,445)	(1,041,474)
希薄化効果を有しないため、潜在株式調整後1株当たり当期純利益金額の算定に含めなかった潜在株式の概要	-	第10回新株予約権 (平成26年3月26日取締役会決議) 新株予約権の数 3,000個

(重要な後発事象)

該当事項はありません。

5. 個別財務諸表

(1) 貸借対照表

(単位：千円)

	前事業年度 (平成25年12月31日)	当事業年度 (平成26年12月31日)
資産の部		
流動資産		
現金及び預金	2,373,241	1,938,856
売掛金	660,924	972,870
商品	—	3,703
仕掛品	—	6,475
前渡金	—	161,466
前払費用	19,562	48,190
繰延税金資産	28,164	11,501
その他	827	1,353
貸倒引当金	△3,952	△5,584
流動資産合計	3,078,768	3,138,833
固定資産		
有形固定資産		
建物	9,232	18,475
機械及び装置	—	290,461
工具、器具及び備品	46,219	83,246
有形固定資産合計	55,451	392,182
無形固定資産		
ソフトウェア	12,398	56,504
無形固定資産合計	12,398	56,504
投資その他の資産		
関係会社株式	110,000	100,000
長期前払費用	670	399
保険積立金	204,635	204,637
繰延税金資産	10,355	7,032
その他	11,853	18,303
投資その他の資産合計	337,514	330,372
固定資産合計	405,364	779,060
資産合計	3,484,133	3,917,893

(単位：千円)

	前事業年度 (平成25年12月31日)	当事業年度 (平成26年12月31日)
負債の部		
流動負債		
買掛金	932,667	1,278,627
未払金	134,093	191,317
未払法人税等	310,599	121,853
預り金	3,351	4,733
前受収益	9,348	1,240
その他	21,415	30,268
流動負債合計	1,411,476	1,628,040
固定負債		
資産除去債務	5,990	11,045
固定負債合計	5,990	11,045
負債合計	1,417,466	1,639,086
純資産の部		
株主資本		
資本金	833,820	846,610
資本剰余金		
資本準備金	773,210	785,869
資本剰余金合計	773,210	785,869
利益剰余金		
その他利益剰余金		
繰越利益剰余金	459,635	707,911
利益剰余金合計	459,635	707,911
自己株式	—	△64,484
株主資本合計	2,066,666	2,275,906
新株予約権	—	2,900
純資産合計	2,066,666	2,278,806
負債純資産合計	3,484,133	3,917,893

(2) 損益計算書

(単位：千円)

	前事業年度 (自 平成25年1月1日 至 平成25年12月31日)	当事業年度 (自 平成26年1月1日 至 平成26年12月31日)
売上高	7,055,499	9,105,611
売上原価	4,897,442	6,622,227
売上総利益	2,158,056	2,483,384
販売費及び一般管理費	1,381,703	1,694,832
営業利益	776,352	788,552
営業外収益		
受取利息	1	4
業務受託料	2,400	1,400
受取家賃	6,910	4,055
その他	20	10
営業外収益合計	9,331	5,471
営業外費用		
支払利息	—	172
株式交付費	1,191	793
上場関連費用	—	4,000
自己株式取得費用	—	2,024
為替差損	212	137
営業外費用合計	1,404	7,128
経常利益	784,280	786,894
特別利益		
抱合せ株式消滅差益	—	1,730
特別利益合計	—	1,730
特別損失		
本社移転費用	—	3,413
特別損失合計	—	3,413
税引前当期純利益	784,280	785,212
法人税、住民税及び事業税	316,795	266,639
法人税等調整額	△16,429	19,986
法人税等合計	300,365	286,626
当期純利益	483,914	498,585

(3) 株主資本等変動計算書

前事業年度(自 平成25年1月1日 至 平成25年12月31日)

(単位:千円)

	株主資本						純資産合計
	資本金	資本剰余金		利益剰余金		株主資本合計	
		資本準備金	資本剰余金合計	その他利益剰余金 繰越利益剰余金	利益剰余金合計		
当期首残高	810,241	749,631	749,631	△24,278	△24,278	1,535,594	1,535,594
当期変動額							
新株の発行	23,579	23,579	23,579			47,158	47,158
当期純利益				483,914	483,914	483,914	483,914
当期変動額合計	23,579	23,579	23,579	483,914	483,914	531,072	531,072
当期末残高	833,820	773,210	773,210	459,635	459,635	2,066,666	2,066,666

当事業年度(自 平成26年1月1日 至 平成26年12月31日)

(単位:千円)

	株主資本							新株予約権	純資産合計
	資本金	資本剰余金		利益剰余金		自己株式	株主資本合計		
		資本準備金	資本剰余金合計	その他利益剰余金 繰越利益剰余金	利益剰余金合計				
当期首残高	833,820	773,210	773,210	459,635	459,635	-	2,066,666	-	2,066,666
当期変動額									
新株の発行	12,789	12,659	12,659				25,448		25,448
剰余金の配当				△250,310	△250,310		△250,310		△250,310
当期純利益				498,585	498,585		498,585		498,585
自己株式の取得						△64,484	△64,484		△64,484
株主資本以外の項目の 当期変動額(純額)								2,900	2,900
当期変動額合計	12,789	12,659	12,659	248,275	248,275	△64,484	209,239	2,900	212,140
当期末残高	846,610	785,869	785,869	707,911	707,911	△64,484	2,275,906	2,900	2,278,806

6. その他

(1) 役員の変動

① 代表者の異動 (平成27年3月27日付予定)

・重任代表取締役候補者の氏名及び役職名

氏名	新役職名	現役職名
池田 武弘 (いけだ たけひろ)	代表取締役CEO (株)ワイヤレスマーケティング・ラボ 取締役	代表取締役CEO (株)ワイヤレスマーケティング・ラボ 取締役

② その他の役員の変動 (平成27年3月27日付予定)

・重任取締役候補者の氏名及び役職名

氏名	新役職名	現役職名
小島 聡 (こじま さとし)	取締役CFO 管理本部長 (株)ワイヤレスマーケティング・ラボ 監査役	取締役CFO 管理本部長 (株)ワイヤレスマーケティング・ラボ 監査役
須永 直樹 (すなが なおき)	取締役CIRO IR本部長	取締役 IR本部長

・新任取締役候補者の氏名及び役職名

氏名	新役職名	現役職名
原田 実 (はらだみのる)	取締役CAO (株)ワイヤレスマーケティング・ラボ 代表取締役	— (株)ワイヤレスマーケティング・ラボ 代表取締役
渡邊 龍男 (わたなべ たつお)	取締役 (社外)	—

・退任予定取締役の氏名及び役職名

氏名	新役職名	現役職名
松本 洋一 (まつもと よういち)	—	取締役
佐藤 眞衛 (さとう まきえ)	—	取締役 (社外)

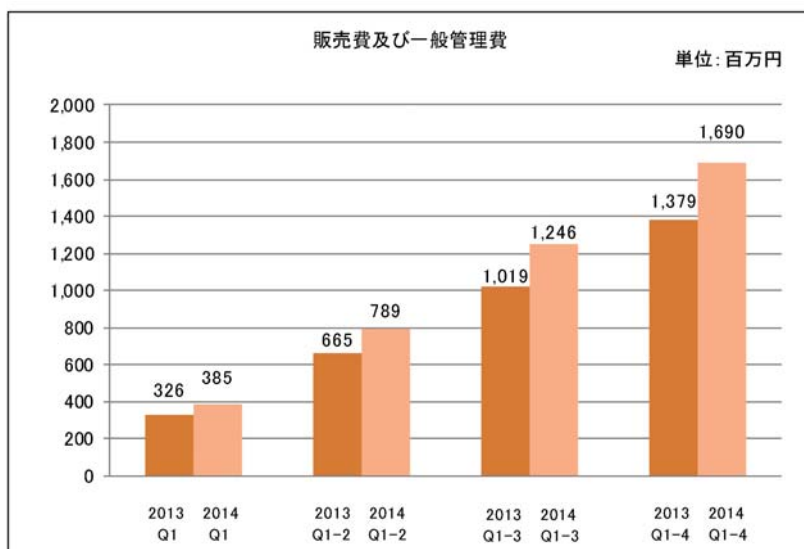
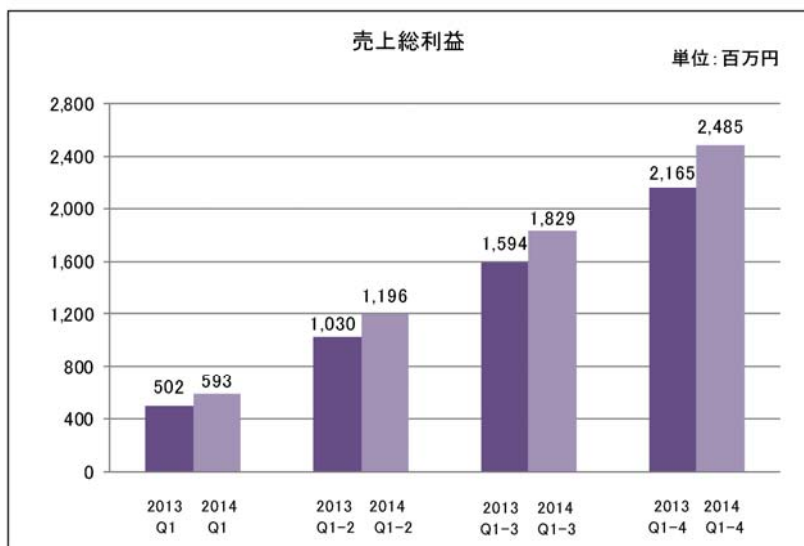
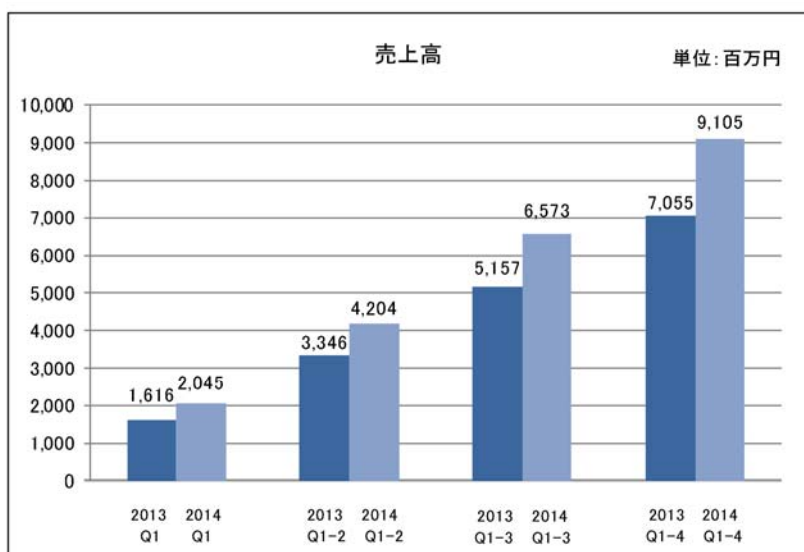
役員の変動に関する詳細につきましては、平成27年1月29日公表の「取締役候補者の内定に関するお知らせ」をご参照ください。

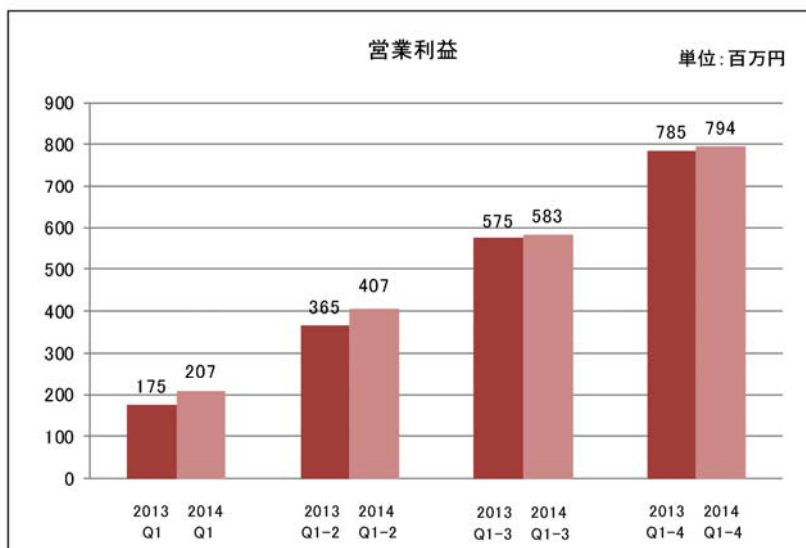
(2) その他

該当事項はありません。

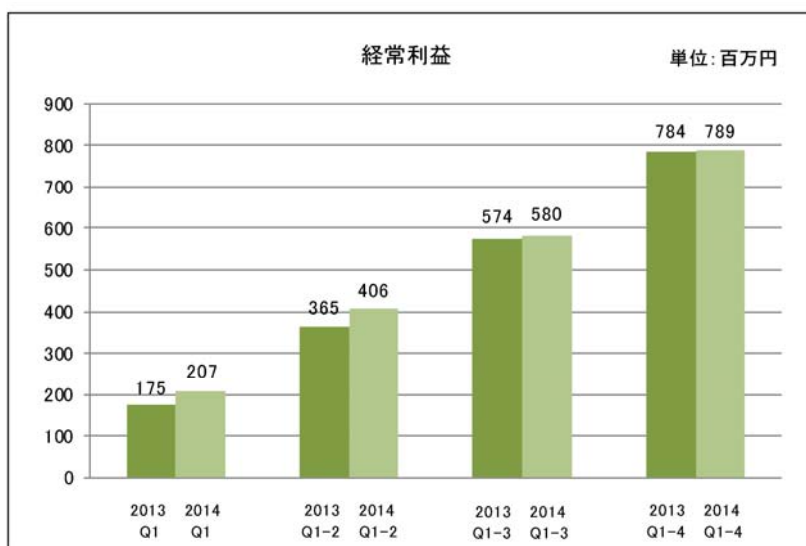
7. 参考資料

① 業績比較 (累計)

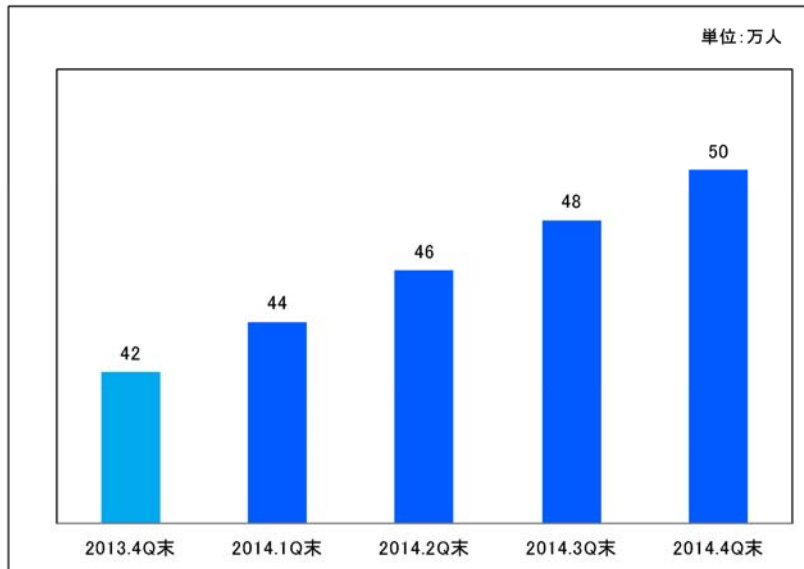




※LTE SIM事業の当会計年度への影響額は、約1億2千万円程度の営業利益押し下げ要因となっております。
 LTEの回線数の蓄積が進むに連れて損益分岐点を超えてくるものと思われまます。



② ワイヤレスゲート会員数推移



- (注) 1. 9月より開始した「ワイヤレスゲートWi-Fi+LTE SIMカード」は、「ワイヤレスゲート会員数推移」には含めておりません。その理由と致しましては、ポストペイドSIMにつきましては販売数と開通された回線数に時間差が生じるため、また、12月に開始したプリペイドSIMにつきましては月額課金でないためであります。
2. SIMカード単独での数量開示は、IoTやM2Mなどの拡大に伴い販路も多種多様なところに拡大していくことが予想されるため、行わない方針であります。
3. ワイヤレスゲート会員数の開示は継続いたしますが、各事業の内訳の会員数については競合他社との競争上の理由から、株主共通の利益を優先することを鑑み、今後開示しない方針であります。