



平成26年12月期 第2四半期決算短信〔日本基準〕（連結）

平成26年8月5日

上場会社名 株式会社ワイヤレスゲート 上場取引所 東
 コード番号 9419 URL http://www.wirelessgate.co.jp/
 代表者 (役職名) 代表取締役CEO (氏名) 松本 洋一
 問合せ先責任者 (役職名) 取締役CFO 管理本部長 (氏名) 小島 聡 TEL 03-6433-2045
 四半期報告書提出予定日 平成26年8月13日 配当支払開始予定日 —
 四半期決算補足説明資料作成の有無： 無
 四半期決算説明会開催の有無： 有 (機関投資家・アナリスト向け)

(百万円未満切捨て)

1. 平成26年12月期第2四半期の連結業績（平成26年1月1日～平成26年6月30日）

(1) 連結経営成績（累計） (%表示は、対前年同四半期増減率)

| | 売上高 | | 営業利益 | | 経常利益 | | 四半期純利益 | |
|--------------|-------|------|------|------|------|------|--------|------|
| | 百万円 | % | 百万円 | % | 百万円 | % | 百万円 | % |
| 26年12月期第2四半期 | 4,204 | 25.6 | 407 | 11.4 | 406 | 11.2 | 257 | 14.6 |
| 25年12月期第2四半期 | 3,346 | — | 365 | — | 365 | — | 225 | — |

(注) 包括利益 26年12月期第2四半期 257百万円 (14.6%) 25年12月期第2四半期 225百万円 (—%)

| | 1株当たり 四半期純利益 | 潜在株式調整後 1株当たり 四半期純利益 |
|--------------|-----------------|----------------------------|
| | 円 銭 | 円 銭 |
| 26年12月期第2四半期 | 25.48 | 23.11 |
| 25年12月期第2四半期 | 22.96 | 20.45 |

(注) 1. 当社は、平成24年12月期第4四半期より連結財務諸表を作成しているため、平成25年12月期第2四半期の対前同四半期増減率については記載をしております。

2. 当社は、平成25年9月1日付で株式1株につき2株の株式分割を、また平成26年1月1日付で株式1株につき2株の株式分割を行っております。前連結会計年度の期首に当該株式分割が行われたと仮定し、1株当たり四半期純利益及び潜在株式調整後1株当たり四半期純利益を算定しております。

(2) 連結財政状態

| | 総資産 | 純資産 | 自己資本比率 |
|--------------|-------|-------|--------|
| | 百万円 | 百万円 | % |
| 26年12月期第2四半期 | 3,474 | 2,040 | 58.7 |
| 25年12月期 | 3,481 | 2,064 | 59.3 |

(参考) 自己資本 26年12月期第2四半期 2,038百万円 25年12月期 2,064百万円

2. 配当の状況

| | 年間配当金 | | | | |
|-------------|--------|--------|--------|-------|-------|
| | 第1四半期末 | 第2四半期末 | 第3四半期末 | 期末 | 合計 |
| | 円 銭 | 円 銭 | 円 銭 | 円 銭 | 円 銭 |
| 25年12月期 | — | 0.00 | — | 50.00 | 50.00 |
| 26年12月期 | — | 0.00 | — | — | — |
| 26年12月期(予想) | — | — | — | 25.00 | 25.00 |

(注) 1. 直近に公表されている配当予想からの修正の有無： 無

2. 当社は、平成26年1月1日付で普通株式1株につき2株の株式分割を行っております。平成25年12月期については当該株式分割前の実際の配当金の額を記載しております。

3. 25年12月期末配当金の内訳 普通配当 40円00銭 記念配当10円00銭

3. 平成26年12月期の連結業績予想（平成26年1月1日～平成26年12月31日）

(%表示は、対前期増減率)

| | 売上高 | | 営業利益 | | 経常利益 | | 当期純利益 | | 1株当たり 当期純利益 |
|----|-------|------|------|------|------|------|-------|------|----------------|
| | 百万円 | % | 百万円 | % | 百万円 | % | 百万円 | % | 円 銭 |
| 通期 | 8,509 | 20.6 | 900 | 14.6 | 898 | 14.6 | 543 | 12.5 | 54.28 |

(注) 直近に公表されている業績予想からの修正の有無： 無

※ 注記事項

(1) 当四半期連結累計期間における重要な子会社の異動（連結範囲の変更を伴う特定子会社の異動）： 無
新規 ー社 除外 ー社

(2) 四半期連結財務諸表の作成に特有の会計処理の適用： 無

(3) 会計方針の変更・会計上の見積りの変更・修正再表示

- | | | |
|----------------------|---|---|
| ① 会計基準等の改正に伴う会計方針の変更 | : | 無 |
| ② ①以外の会計方針の変更 | : | 無 |
| ③ 会計上の見積りの変更 | : | 無 |
| ④ 修正再表示 | : | 無 |

(4) 発行済株式数（普通株式）

| | | | | |
|---------------------|-----------|-------------|-----------|-------------|
| ① 期末発行済株式数（自己株式を含む） | 26年12月期2Q | 10,142,800株 | 25年12月期 | 10,012,400株 |
| ② 期末自己株式数 | 26年12月期2Q | 18,400株 | 25年12月期 | ー株 |
| ③ 期中平均株式数（四半期累計） | 26年12月期2Q | 10,124,917株 | 25年12月期2Q | 9,805,540株 |

(注) 当社は、平成25年9月1日付で株式1株につき2株の株式分割を、また平成26年1月1日付で株式1株につき2株の株式分割を行っております。前連結会計年度の期首に当該株式分割が行われたと仮定して、期末発行済株式数（自己株式を含む）及び期中平均株式数（四半期累計）を算定しております。

※ 四半期レビュー手続の実施状況に関する表示

この四半期決算短信は、金融商品取引法に基づく四半期レビュー手続の対象外であり、この四半期決算短信の開示時点において、金融商品取引法に基づく四半期連結財務諸表のレビュー手続は終了していません。

※ 業績予想の適切な利用に関する説明、その他特記事項

本資料に記載されている業績見通し等の将来に関する記述は、当社が現在入手している情報及び合理的であると判断する一定の前提に基づいており、その達成を当社として約束する趣旨のものではありません。また、実際の業績等は様々な要因により異なる可能性があります。業績予想の前提となる条件及び業績予想のご利用にあたっての注意事項等については、四半期決算短信（添付資料）4ページ「連結業績予想などの将来予測情報に関する説明」をご覧ください。

○添付資料の目次

| | |
|------------------------------------|----|
| 1. 当四半期決算に関する定性的情報 | 2 |
| (1) 経営成績に関する説明 | 2 |
| (2) 財政状態に関する説明 | 2 |
| (3) 連結業績予想などの将来予測情報に関する説明 | 4 |
| 2. サマリー情報（注記事項）に関する事項 | 5 |
| (1) 当四半期連結累計期間における重要な子会社の異動 | 5 |
| (2) 四半期連結財務諸表の作成に特有の会計処理の適用 | 5 |
| (3) 会計方針の変更・会計上の見積りの変更・修正再表示 | 5 |
| 3. 四半期連結財務諸表 | 6 |
| (1) 四半期連結貸借対照表 | 6 |
| (2) 四半期連結損益及び包括利益計算書 | 7 |
| 第2四半期連結累計期間 | 7 |
| (3) 四半期連結キャッシュ・フロー計算書 | 8 |
| (4) 四半期連結財務諸表に関する注記事項 | 9 |
| (継続企業の前提に関する注記) | 9 |
| (株主資本の金額に著しい変動があった場合の注記) | 9 |
| (セグメント情報等) | 9 |
| (重要な後発事象) | 9 |
| 4. 参考資料 | 巻末 |

1. 当四半期決算に関する定性的情報

(1) 経営成績に関する説明

当第2四半期連結累計期間(2014年1月1日～2014年6月30日)における業績は、

| | | | | |
|--------|-------------|-------|------------|----------|
| 売上高 | 4,204,366千円 | 前年同期比 | 858,065千円増 | (25.6%増) |
| 営業利益 | 407,674千円 | 前年同期比 | 41,732千円増 | (11.4%増) |
| 経常利益 | 406,639千円 | 前年同期比 | 40,960千円増 | (11.2%増) |
| 四半期純利益 | 257,958千円 | 前年同期比 | 32,784千円増 | (14.6%増) |

となりました。

当第2四半期連結累計期間におきましては、各サービスの新規会員獲得に注力し、当第2四半期連結会計期間末における会員数は約46万人となりました。また、Wi-Fi環境イネーブラー事業につきましては、5月に秋葉原においてWi-Fi連動型屋外広告「アキバWi-Fiシリンドー」の提供を開始し、6月には「Fujisan Free Wi-Fiプロジェクト」に参画する等、着実に実績を積み重ねつつあります。

利益面につきましては、売上高及び売上総利益の増加に伴い営業利益は前年同期比11.4%増の407,674千円となりました。また、事務所移転(フロア変更)に伴い特別損失3,413千円が発生したものの四半期純利益は、前年同期比14.6%増の257,958千円となりました。

事業ごとの取組みは以下のとおりであります。なお、当社グループは単一セグメントであるため、セグメントごとの記載はしておりません。

① ワイヤレス・ブロードバンド事業

イ. 公衆無線LANサービス

家電量販店において積極的な告知活動を行うとともに、携帯電話販売店における取扱いを段階的に拡大させる等、新規会員の獲得に力を入れてまいりました。この結果、当第2四半期連結累計期間における公衆無線LANサービスの売上高は449,262千円(前年同期比10.3%増)となりました。

ロ. モバイルインターネットサービス

新規会員の更なる獲得を図るべく、家電量販店における積極的なキャンペーンの展開に注力いたしました。この結果、当第2四半期連結累計期間におけるモバイルインターネットサービスの売上高は3,704,388千円(前年同期比26.3%増)となりました。

② ワイヤレス・プラットフォーム事業

ワイヤレス・ブロードバンド事業の基盤プラットフォームを活用した電話リモートサービスの新規会員獲得に注力し、収益源の更なる拡大を図ってまいりました。この結果、当第2四半期連結累計期間におけるワイヤレス・プラットフォーム事業の売上高は41,291千円(前年同期比529.9%増)となりました。

③ その他

Wi-Fi環境イネーブラー事業における機器販売及び保守料、並びにガラポンTV参号機、「ヨドバシカメラ@wig card(プリペイドカード)プラン」の販売等になります。

Wi-Fi環境イネーブラー事業につきましては、段階的に受注件数及び引合件数が増加してきております。また、ガラポンTV参号機につきましても販売は堅調に推移しております。この結果、当第2四半期連結累計期間におけるその他売上高は9,423千円(前年同期比1,855.0%増)となりました。

(2) 財政状態に関する説明

① 資産、負債及び純資産の状況

(資産の部)

当第2四半期連結会計期間末における総資産の額は、前連結会計年度末に比べ7,934千円減少し3,474,004千円となりました。

当第2四半期連結会計期間末における流動資産の額は、前連結会計年度末に比べ399,437千円減少し2,787,137千円となりました。これは主に、現金及び預金が525,940千円減少した一方で、売掛金が108,093千円増加したためであります。

当第2四半期連結会計期間末における固定資産の額は、前連結会計年度末に比べ391,502千円増加し686,867千円となりました。これは主に、通信設備及びサーバ等の取得に伴い有形固定資産が334,797千円増加したため、及びソフトウェアの取得に伴い無形固定資産が47,853千円増加したためであります。

(負債の部)

当第2四半期連結会計期間末における負債の額は、前連結会計年度末に比べ16,356千円増加し1,433,958千円となりました。これは主に、未払法人税等が181,636千円減少した一方で、買掛金が160,692千円及びその他が32,304千円増加したためであります。

(純資産の部)

当第2四半期連結会計期間末における純資産の合計は、前連結会計年度末に比べ24,291千円減少し2,040,046千円となりました。これは主に、四半期純利益257,958千円の計上及び配当の実施250,310千円により利益剰余金が7,648千円増加した一方で、自己株式の取得により自己株式が56,969千円増加したためであります。

② キャッシュ・フローの状況

当第2四半期連結会計期間末における現金及び現金同等物(以下、「資金」という。)の残高は、前連結会計年度末に比べ525,940千円減少し、1,955,673千円となりました。

当第2四半期連結累計期間における各キャッシュ・フローの状況とそれらの要因は、以下のとおりであります。

(営業活動によるキャッシュ・フロー)

営業活動によるキャッシュ・フローは156,315千円の収入(前年同期比227,538千円の収入減)となりました。この主な要因は、資金減少要因として、売上の増加に伴う売上債権の増加108,093千円及び法人税等の支払額307,117千円が発生した一方で、資金増加要因として、仕入債務の増加160,692千円が発生したこと、並びに税金等調整前当期純利益403,226千円を計上したことによるものであります。

(投資活動によるキャッシュ・フロー)

投資活動によるキャッシュ・フローは399,609千円の支出(前年同期比393,008千円の支出増)となりました。この主な要因は、有形固定資産である通信設備及びサーバ等の取得による支出337,916千円、無形固定資産であるソフトウェアの取得による支出46,833千円、並びに本社フロア移転に伴う敷金の支出11,759千円が発生したことによるものであります。

(財務活動によるキャッシュ・フロー)

財務活動によるキャッシュ・フローは282,629千円の支出(前年同期は31,084千円の収入)となりました。この主な要因は、資金減少要因として、配当金の支払額249,059千円及び自己株式の取得による支出56,969千円が発生した一方で、資金増加要因として、新株予約権の行使に伴う株式発行収入23,099千円が発生したことによるものであります。

(3) 連結業績予想などの将来予測情報に関する説明

平成26年2月13日に公表しました通期の連結業績予想に変更はありません。

今後も通信デバイスの更なる普及、通信の高速化、データ通信量の増大が見込まれることから、引き続き当社グループの収益基盤である「公衆無線LANサービス」及び「モバイルインターネットサービス」の更なる強化に注力していく計画であります。

(連結業績予想)

| | 平成25年12月期 (実績) | 平成26年12月期 (予想) | 対前期増減率 |
|-------|-------------------|-------------------|--------|
| 売上高 | 7,055百万円 | 8,509百万円 | 20.6% |
| 営業利益 | 785百万円 | 900百万円 | 14.6% |
| 経常利益 | 784百万円 | 898百万円 | 14.6% |
| 当期純利益 | 483百万円 | 543百万円 | 12.5% |

(配当予想)

| | 平成25年12月期 (実績) | 平成26年12月期 (予想) |
|----|--|-------------------|
| 期末 | 50円00銭 (普通配当 40円00銭) (記念配当 10円00銭) | 25円00銭 |

(注) 平成26年1月1日付で株式1株につき2株の株式分割を行っております。平成25年12月期(実績)については当該株式分割前の実際の配当の額を記載しております。

2. サマリー情報（注記事項）に関する事項

- (1) 当四半期連結累計期間における重要な子会社の異動
該当事項はありません。
- (2) 四半期連結財務諸表の作成に特有の会計処理の適用
該当事項はありません。
- (3) 会計方針の変更・会計上の見積りの変更・修正再表示
該当事項はありません。

3. 四半期連結財務諸表

(1) 四半期連結貸借対照表

(単位：千円)

| | 前連結会計年度 (平成25年12月31日) | 当第2四半期連結会計期間 (平成26年6月30日) |
|--------------|--------------------------|------------------------------|
| 資産の部 | | |
| 流動資産 | | |
| 現金及び預金 | 2,481,613 | 1,955,673 |
| 売掛金 | 660,924 | 769,018 |
| 商品 | - | 310 |
| その他 | 47,988 | 66,724 |
| 貸倒引当金 | △3,952 | △4,589 |
| 流動資産合計 | 3,186,574 | 2,787,137 |
| 固定資産 | | |
| 有形固定資産 | 55,451 | 390,248 |
| 無形固定資産 | 12,398 | 60,251 |
| 投資その他の資産 | 227,514 | 236,366 |
| 固定資産合計 | 295,364 | 686,867 |
| 資産合計 | 3,481,939 | 3,474,004 |
| 負債の部 | | |
| 流動負債 | | |
| 買掛金 | 930,777 | 1,091,470 |
| 未払法人税等 | 311,645 | 130,009 |
| その他 | 169,187 | 201,492 |
| 流動負債合計 | 1,411,611 | 1,422,971 |
| 固定負債 | | |
| 資産除去債務 | 5,990 | 10,986 |
| 固定負債合計 | 5,990 | 10,986 |
| 負債合計 | 1,417,601 | 1,433,958 |
| 純資産の部 | | |
| 株主資本 | | |
| 資本金 | 833,820 | 845,817 |
| 資本剰余金 | 773,210 | 785,076 |
| 利益剰余金 | 457,306 | 464,955 |
| 自己株式 | - | △56,969 |
| 株主資本合計 | 2,064,337 | 2,038,879 |
| 新株予約権 | - | 1,166 |
| 純資産合計 | 2,064,337 | 2,040,046 |
| 負債純資産合計 | 3,481,939 | 3,474,004 |

(2) 四半期連結損益及び包括利益計算書

(第2四半期連結累計期間)

(単位：千円)

| | 前第2四半期連結累計期間 (自平成25年1月1日 至平成25年6月30日) | 当第2四半期連結累計期間 (自平成26年1月1日 至平成26年6月30日) |
|-----------------|---|---|
| 売上高 | 3,346,300 | 4,204,366 |
| 売上原価 | 2,315,329 | 3,007,470 |
| 売上総利益 | 1,030,970 | 1,196,895 |
| 販売費及び一般管理費 | 665,028 | 789,221 |
| 営業利益 | 365,942 | 407,674 |
| 営業外収益 | | |
| 受取利息 | 5 | 0 |
| その他 | 4 | 72 |
| 営業外収益合計 | 10 | 72 |
| 営業外費用 | | |
| 株式交付費 | 143 | 763 |
| 自己株式取得費用 | - | 307 |
| 為替差損 | 129 | 37 |
| 営業外費用合計 | 273 | 1,107 |
| 経常利益 | 365,679 | 406,639 |
| 特別損失 | | |
| 本社移転費用 | - | 3,413 |
| 特別損失合計 | - | 3,413 |
| 税金等調整前四半期純利益 | 365,679 | 403,226 |
| 法人税、住民税及び事業税 | 148,301 | 126,220 |
| 法人税等調整額 | △7,797 | 19,047 |
| 法人税等合計 | 140,504 | 145,267 |
| 四半期純利益 | 225,174 | 257,958 |
| 四半期包括利益 | 225,174 | 257,958 |
| (内訳) | | |
| 親会社株主に係る四半期包括利益 | 225,174 | 257,958 |

(3) 四半期連結キャッシュ・フロー計算書

(単位：千円)

| | 前第2四半期連結累計期間 (自 平成25年1月1日 至 平成25年6月30日) | 当第2四半期連結累計期間 (自 平成26年1月1日 至 平成26年6月30日) |
|-------------------------|---|---|
| 営業活動によるキャッシュ・フロー | | |
| 税金等調整前四半期純利益 | 365,679 | 403,226 |
| 減価償却費 | 11,961 | 10,299 |
| 貸倒引当金の増減額 (△は減少) | 435 | 637 |
| 受取利息 | △5 | △0 |
| 為替差損益 (△は益) | - | 17 |
| 株式報酬費用 | - | 866 |
| 株式交付費 | 143 | 763 |
| 移転費用 | - | 3,413 |
| 売上債権の増減額 (△は増加) | △71,444 | △108,093 |
| たな卸資産の増減額 (△は増加) | - | △310 |
| 仕入債務の増減額 (△は減少) | 98,072 | 160,692 |
| その他 | △315 | △8,078 |
| 小計 | 404,526 | 463,432 |
| 利息の受取額 | 5 | 0 |
| 法人税等の支払額 | △20,677 | △307,117 |
| 営業活動によるキャッシュ・フロー | 383,854 | 156,315 |
| 投資活動によるキャッシュ・フロー | | |
| 有形固定資産の取得による支出 | △2,566 | △337,916 |
| 無形固定資産の取得による支出 | △4,034 | △46,833 |
| 敷金の差入による支出 | - | △11,759 |
| その他 | - | △3,100 |
| 投資活動によるキャッシュ・フロー | △6,600 | △399,609 |
| 財務活動によるキャッシュ・フロー | | |
| 株式の発行による収入 | 31,084 | 23,099 |
| 新株予約権の発行による収入 | - | 300 |
| 自己株式の取得による支出 | - | △56,969 |
| 配当金の支払額 | - | △249,059 |
| 財務活動によるキャッシュ・フロー | 31,084 | △282,629 |
| 現金及び現金同等物に係る換算差額 | - | △17 |
| 現金及び現金同等物の増減額 (△は減少) | 408,337 | △525,940 |
| 現金及び現金同等物の期首残高 | 1,630,186 | 2,481,613 |
| 現金及び現金同等物の四半期末残高 | 2,038,524 | 1,955,673 |

(4) 四半期連結財務諸表に関する注記事項

(継続企業の前提に関する注記)

該当事項はありません。

(株主資本の金額に著しい変動があった場合の注記)

該当事項はありません。

(セグメント情報等)

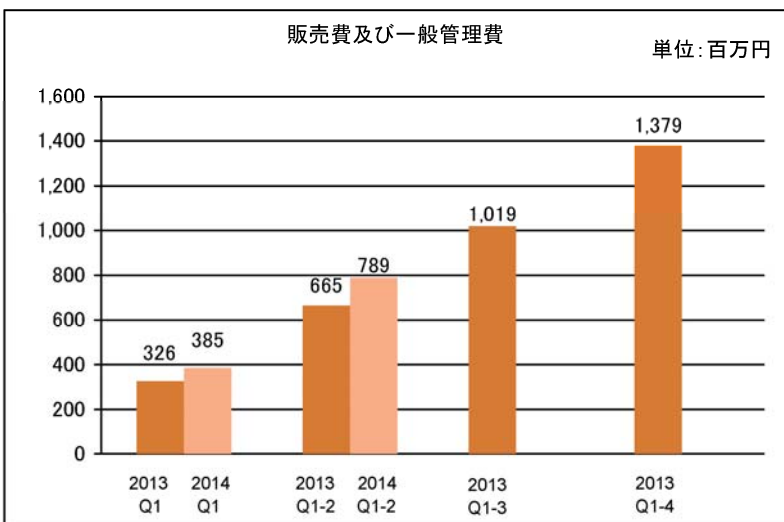
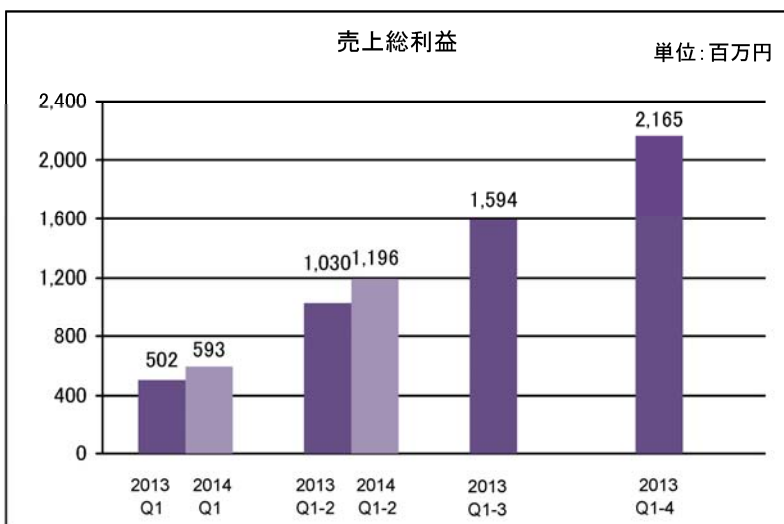
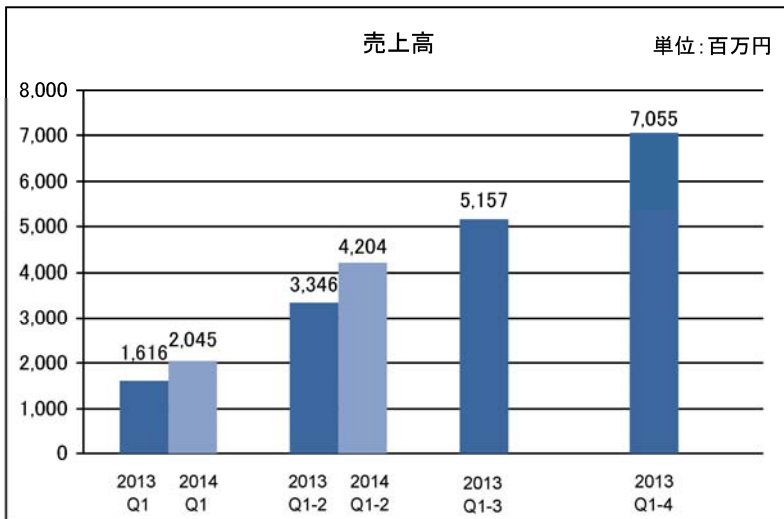
当社グループは、ワイヤレス・ブロードバンド関連事業の単一セグメントであるため、記載を省略しております。

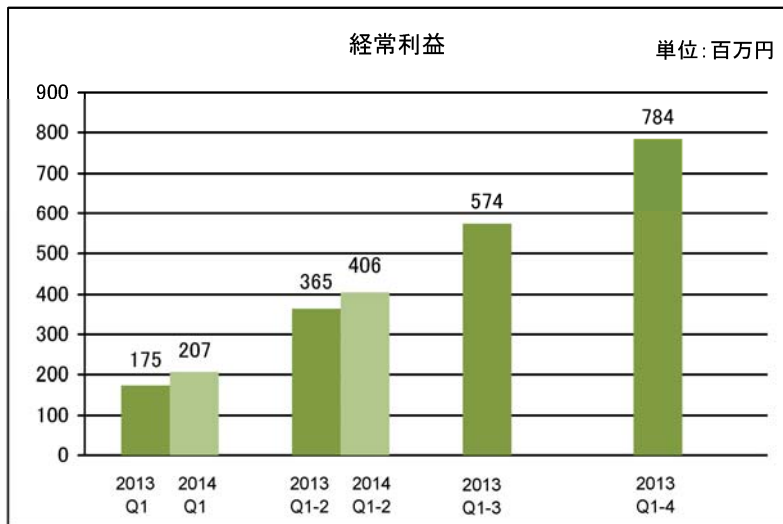
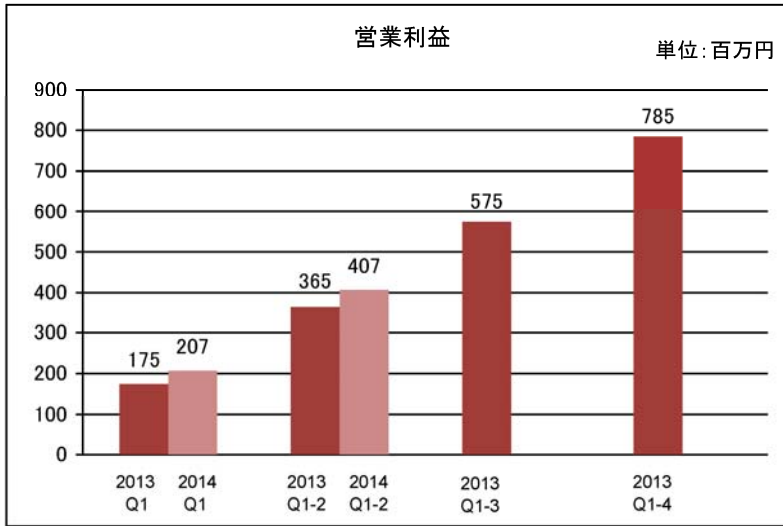
(重要な後発事象)

該当事項はありません。

4. 参考資料

① 業績比較 (累計)





② ワイヤレスゲート会員数推移

