

第11期

第2四半期決算説明会

(2014年1月1日～6月30日)

2014年8月6日

株式会社ワイヤレスゲート

(東証マザーズ:9419)



第2四半期連結業績ハイライト

1. 売上高、営業利益、経常利益、
四半期純利益ともに前年同期超え
2. Wi-Fi環境イネーブラー事業の開始
3. LTE領域のSIMサービスおよび
ソリューションの拡充の開始

連結業績サマリー

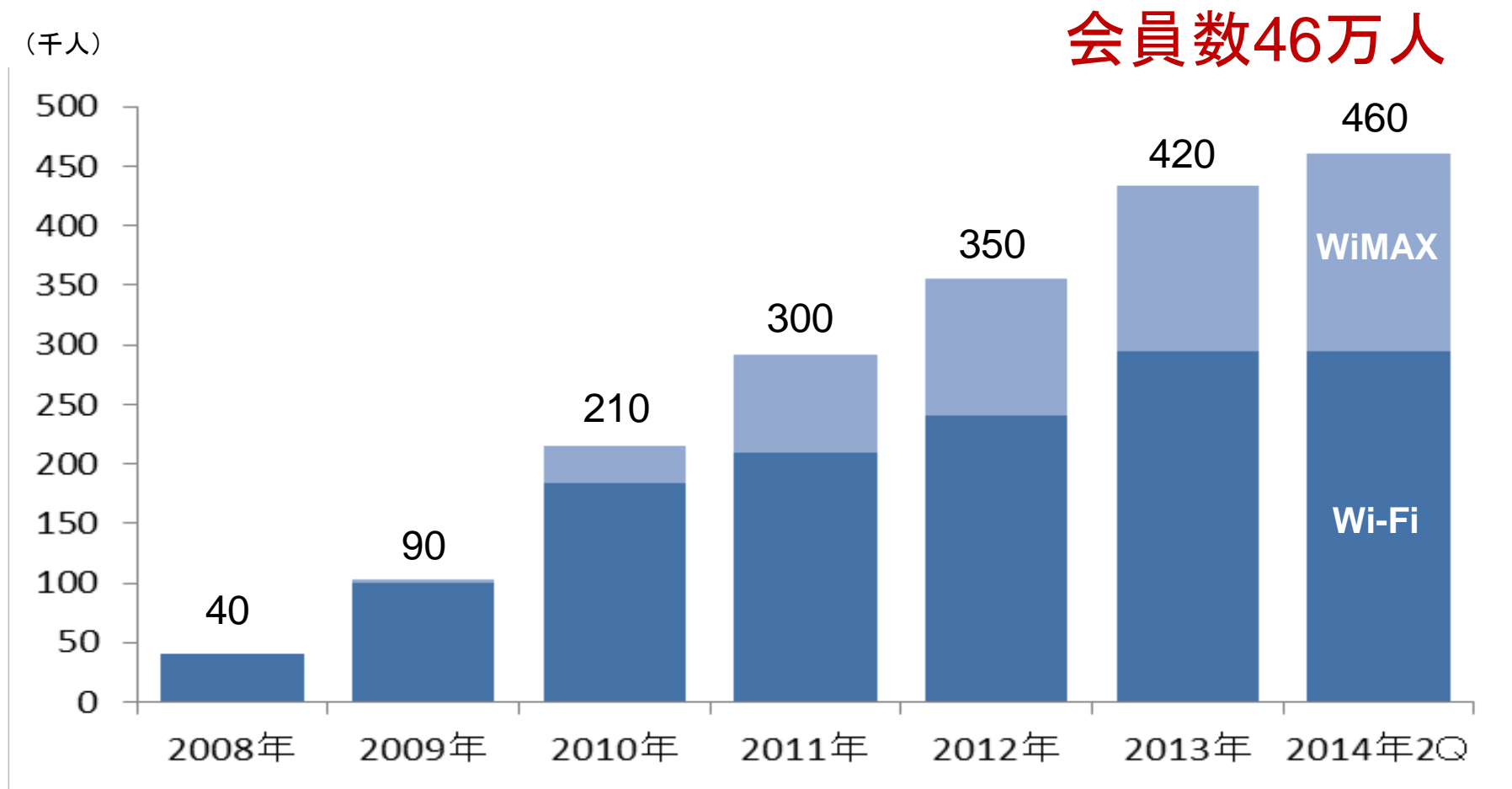
	2013年 第2四半期 実績 (連結)	2014年 第2四半期 実績 (連結)	増減	(百万円、%) 前期比
売上高	3,346	4,204	858	125.6%
営業利益	365	407	41	111.4%
経常利益	365	406	40	111.2%
四半期純利益	225	257	32	114.6%

事業活動

主な事業活動

- 1月
 - ・Wi-Fi環境イネーブラー事業の開始
- 2月
 - ・ガラポンTV参考機販売開始
- 5月
 - ・アキバWi-Fiシリンダー開発
 - ・LTE領域のSIM関連サービスおよびソリューションの拡充開始
 - ・東京証券取引所本則市場への変更申請に向けた準備開始
- 6月
 - ・レンタルWi-Fiと人の流れ解析サービス開始
 - ・Fujisan Free Wi-Fiプロジェクト参画
- 7月
 - ・LTE通信対応のSIMカードの予約販売を開始
 - ・FONとの提携に関する検討開始
- 8月
 - ・クラウド型みまもりサービスの発表

会員数の推移



※各年ともに期末時点

業績について

前期比(2014年対2013年)

(百万円、%)

	2014年12月期 第2四半期累計期間 実績(連結)			コメント	2013年12月期 第2四半期累計期間 実績(連結)	
	実績	構成比	増減比		実績	構成比
売上高	4,204	100.0%	25.6%	会員の増加による。(同期間比+8万人)	3,346	100.0%
売上総利益	1,196	28.5%	16.1%	同上	1,030	30.8%
販売費及び一般管理費	789	18.8%	18.7%	—	665	19.9%
支払手数料	568	13.5%	18.8%	会員数の増加に連動した手数料の増加等による。 従業員等の増員による。	478	14.3%
人件費等	116	2.8%	37.8%		84	2.5%
販売促進費	23	0.6%	-46.3%		44	1.3%
業務委託費	34	0.8%	17.9%		29	0.9%
その他	44	1.1%	63.2%		27	0.8%
営業利益	407	9.7%	11.4%	上記の結果	365	10.9%
営業外損益	-1	0.0%	293.7%	—	0	-0.0%
経常利益	406	9.7%	11.2%	—	365	10.9%
特別損益	-3	-0.1	-	本社移転費用による。	-	-
法人税等	145	3.5%	3.4%	—	140	4.2%
法人税、住民税及び事業税	126	3.0%	-14.9%	—	148	4.4%
法人税等調整額	19	0.5%	-344.3%	—	-7	-0.2%
当期純利益	257	6.1%	14.6%	上記の結果	225	6.7%

2014年12月第2四半期業績予想との差異

差異要因

増収要因
販管費の増加

主に単価の高いWiMAXの会員獲得がやや強くなっているため
主に新規事業(LTE領域のSIM関連サービス)の開始準備に伴う費用等

(百万円、%)

	2014年12月期 第2四半期累計期間実績(連結)			2014年12月期 第2四半期累計期間 業績予想(連結)	
	実績	売上高 構成比	達成率	予想	売上高 構成比
売上高	4,204	100%	103.1%	4,077	100.0%
営業利益	407	9.7%	98.5%	414	10.2%
ご参考)LTE等の先行投資費用を 考慮した営業利益	425	10.1%	102.8%	—	—
経常利益	406	9.7%	98.5%	412	10.1%
当期純利益	257	6.1%	99.8%	258	6.3%

2014年12月期業績予想

(百万円、%)

	2014年12月期 業績予想							2013年12月期 通期	
	上期	構成比	下期	構成比	通期	構成比	増減比	実績	構成比
売上高	4,077	100.0%	4,431	100.0%	8,509	100.0%	20.6%	7,055	100.0%
営業利益	414	10.2%	486	11.0%	900	10.6%	14.6%	785	11.1%
経常利益	412	10.1%	486	11.0%	898	10.6%	14.6%	784	11.1%
当期純利益	258	6.3%	285	6.4%	543	6.4%	12.5%	483	6.8%
1株当たり当期純利益	25.81	-	28.47	-	54.28	-	-	48.85	-

株主還元方針・IR情報

実施済みの株式分割と株主還元

・株式分割の実施

平成26年1月1日付で株式1株につき2株の株式分割を実施

・自己株式の取得実施

取得株式累計数 20,000株

上限株式数に対して100%の取得率

株主還元に関する考え方

当社は、株主の皆様への利益還元を重要な経営課題として認識しており、将来の持続的な成長に必要な内部留保を確保しつつ、財政状態及び経営成績並びに経営全般を総合的に勘案し、利益配当を行うことを基本方針としております。

上記方針に基づき今期の配当予想につきましては、期末配当として1株当たり25円(平成26年1月1日付株式分割(1:2)を考慮した金額。当該分割前に換算すると50円)を予定しております。

当社の事業が計画通り進展しない等、当社の業績が悪化した場合配当を実施しない、あるいは予定していた配当を減ずる可能性があります。

第11期 配当

2014年12月期

期末配当実施予定

第10期25円/株(1:2株式分割考慮後)

→ **第11期25円/株**

配当性向46.1%

株価推移(終値)

株価(円)



12/07/19 マザーズ上場

14/07/31
上場来高値 6,580円

12/07/19 上場日
上場来安値 452円

14/08/01
終値 5,800円
時価総額
588億5千1百万円

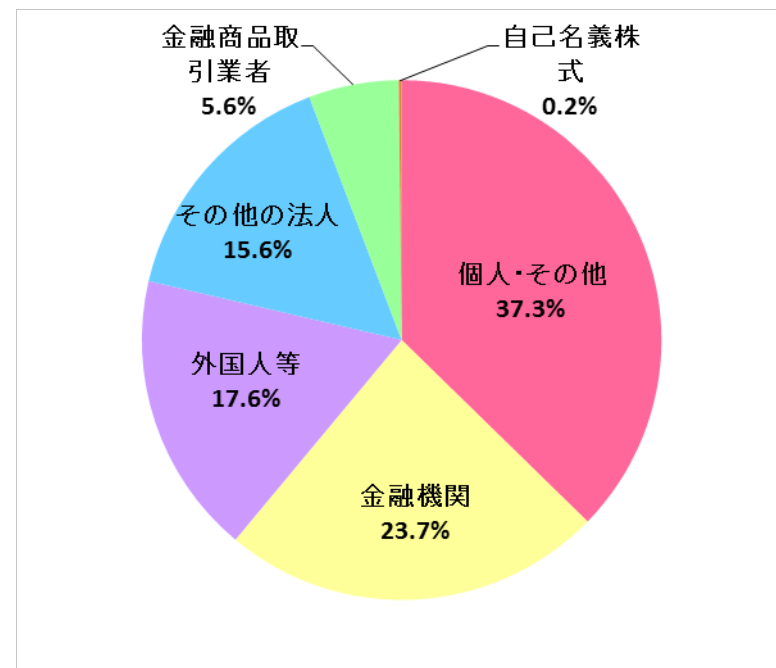
14/06/30
株主数 6,064名

※分割考慮後の株価を記載しております。

大株主の状況・所有者別株式分布状況

株主名	持株数 (株)	持株比率 (%)
株式会社ヨドバシカメラ	1,416,400	14.0
日本スタートラスト信託銀行株式会社(信託口)	871,400	8.6
日本トラスティ・サービス信託銀行株式会社(信託口)	634,600	6.3
池田 武弘	490,800	4.8
藤沢 昭和	400,000	3.9
資産管理サービス信託銀行株式会社(証券投資信託口)	343,600	3.4
野村信託銀行株式会社(投信口)	269,100	2.7
株式会社SBI証券	256,800	2.5
ザ チェース マンハッタン バンク エヌエイ ロンドン エス エル オムニバス アカウント	234,675	2.3
坂巻 和彦	210,000	2.1

発行済株式数
10,142,800株



(注)持株比率は、小数点以下第2位を四捨五入して表示しております。

(注)2014年 6月30日時点

臨時株主総会の開催について

- 東京証券取引所本則市場への移行準備に伴いコーポレート・ガバナンスおよび経営体制強化に向けて開催するものであります。
- 議案
 - 新任取締役の選任
須永 直樹（当社IR室長）
 - 補欠監査役の選任
青木 理恵（株式会社ドリコム 現監査役）

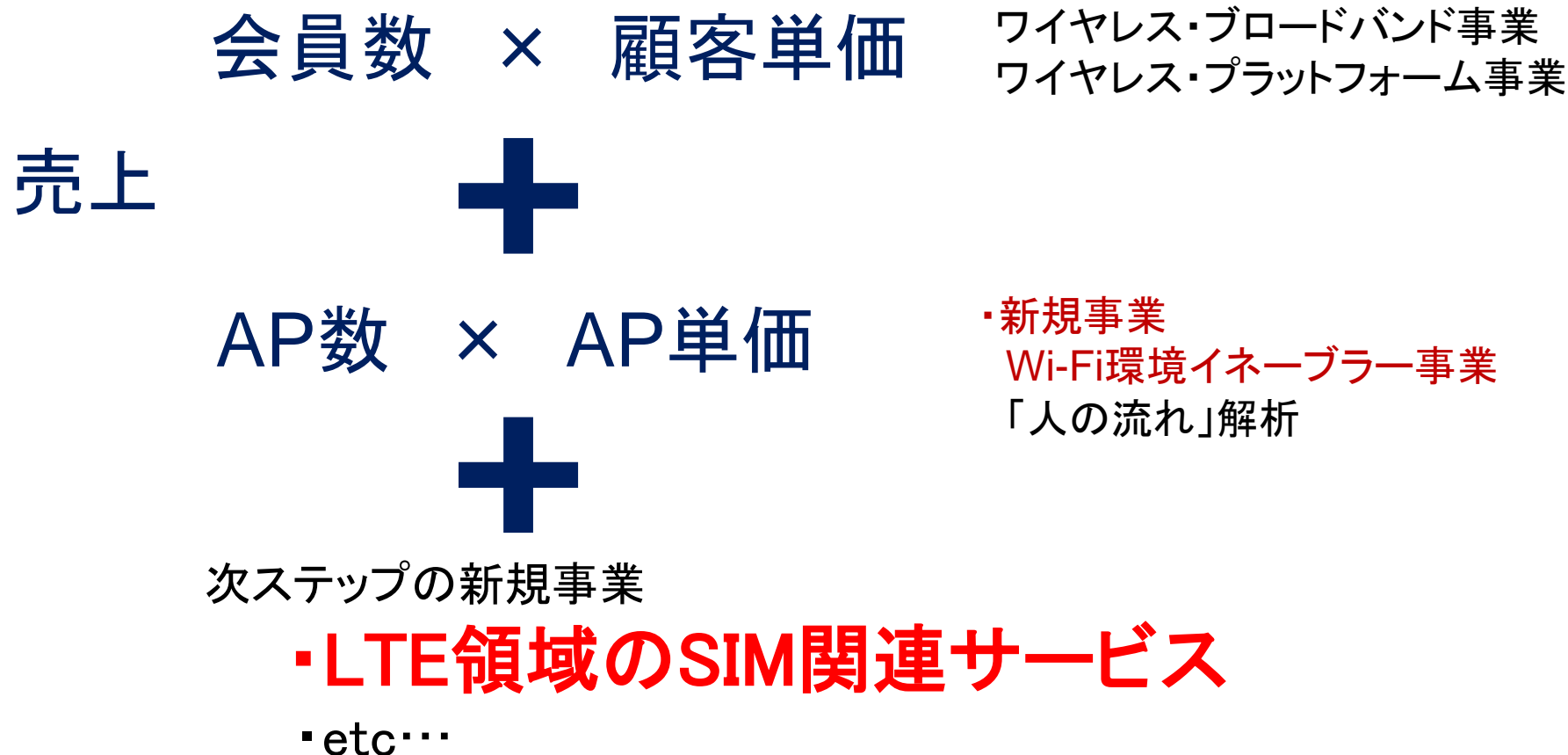
経営理念



「ワイヤレス・ブロードバンドサービスを通じて、
より創造性あふれる社会の実現を目指す。」

第11期 会社計画

当社 売上構造



※AP=アクセスポイント(Wi-Fiスポット)

第11期会社計画の前提

1. ワイヤレス・ブロードバンド事業の会員数
 - ・会員数増加のペースは、第10期における既存チャネル（ヨドバシカメラ・携帯ショップ）と自社サイトがベース。
 - ・WiMAX2+の構成比率の上昇

2. 新事業（Wi-Fi環境イネーブラー事業等）

今回は考慮しない。進捗状況によっては、計画に好影響を与えることを期待している。

3. 販管費

事業領域の拡大に伴なうコスト増
（人件費／若干名の人員増、地代家賃／フロア増床）

期初計画の前提との差分

1. ワイヤレス・ブロードバンド事業の会員数
→計画通り
2. 新事業(Wi-Fi環境イネーブラー事業等)
→目標1万件が通過点
3. 販管費
→事業領域の拡大に伴なうコスト増

右記は計画通り(人件費／若干名の人員増、地代家賃／フロア増床)

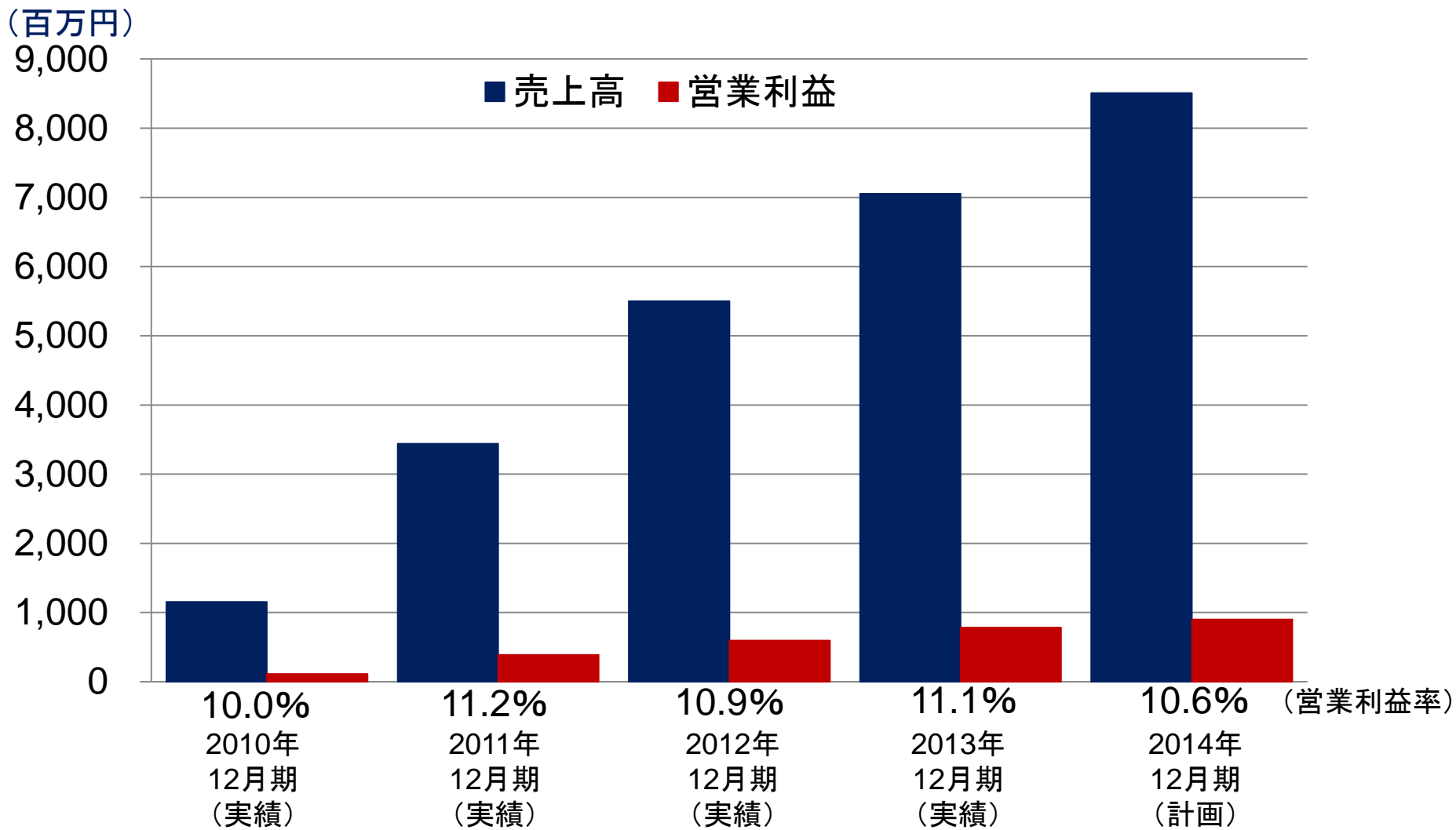
4. LTE領域のSIM関連サービス
 - ・LTE通信対応SIMカード 9月販売開始
 - ・LTE領域のM2M/IoTソリューション
「クラウド型みまもりサービス」

第11期会社計画(第2四半期実績及び進捗率)

(単位:百万円、%)

決算期 単体	2014年12月期 第2四半期 累計期間 (実績)		2014年12月期 通期 (予想)				2013年12月期 通期 (実績)	
		構成比		構成比	進捗率	増減比		構成比
売上高	4,204	100.0	8,509	100.0	49.4	20.6	7,055	100.0
営業利益	407	9.7	900	10.6	45.3	14.6	785	11.1
経常利益	406	9.7	898	10.6	45.2	14.6	784	11.1
当期(四半期) 純利益	257	6.1	543	6.4	47.5	12.5	483	6.8

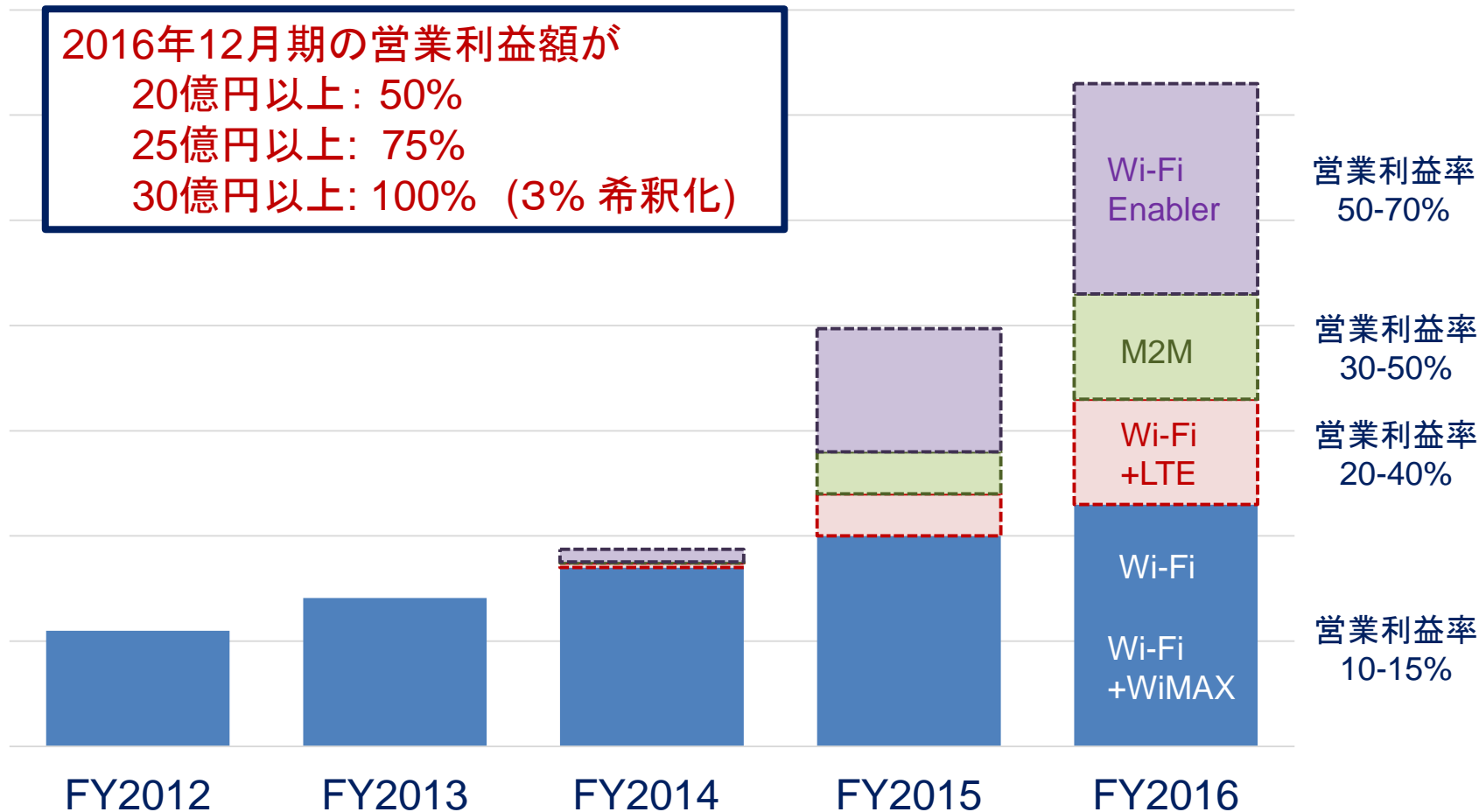
業績推移



売上規模のイメージ

業績達成型ストックオプション

2016年12月期の営業利益額が
 20億円以上: 50%
 25億円以上: 75%
 30億円以上: 100% (3% 希釈化)



ENABLER FOR CREATIVE FIELD

私たちは全ての人・企業・社会活動に対し、
イネーブラー(実現する者)として創造性溢れる
フィールドを提供します。



将来見通しに対する注意事項

- ✓ 本発表において提供される資料及び情報は、いわゆる「見通し情報 (forward-looking statements)」を含みます。これらは現在における見込み、予測及びリスクを伴う想定に基づくものであり、実質的にこれらの記述とは異なる結果を招き得る不確実性を含んでおります。
- ✓ これらリスクや不確実性には、一般的な業界並びに市場の状況、金利、通貨為替変動といった一般的な国内及び国際的な経済状況が含まれます。
- ✓ 今後、新しい情報・将来の出来事等があった場合であっても、当社は、本発表に含まれる「見通し情報」の更新・修正をおこなう義務を負うものではありません。