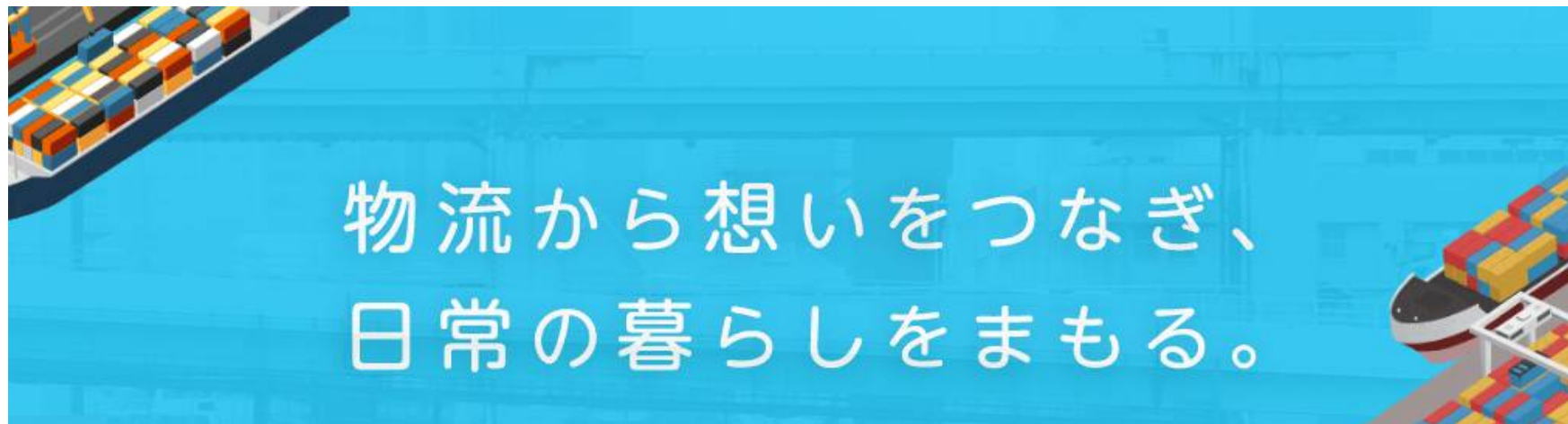


(証券コード:9322 東証一部)



# 2021年3月期 決算説明資料



2021年5月12日

川西倉庫株式会社



1

2021年3月期 連結決算の概要

2

2022年3月期 業績予想の概要

## 2021年3月期 連結決算の概要

---

---

---



## 2021年3月期決算は対前期比、減収増益で着地

☆ 貨物取扱高、港湾運送業務の減少

☆ 連結子会社の売却による影響

☆ 特別利益、特別損失の計上  
(受取補償金、営業所閉鎖損失等)



## 2021年3月期 決算の概要①

(単位:百万円)

科 目	2020/3期 実績	2021/3期 実績	前期比		増減要因
営 業 収 益	23,922	22,439	△ 1,482	△ 6.2%	貨物取扱高の減少、港湾運送業務の減少。連結子会社1社の売却による減少。
営 業 利 益	542	467	△ 74	△ 13.8%	貨物取扱高、港湾運送業の減少による影響。荷動きの低下による再保管費用の増加の影響等。
経 常 利 益	549	571	+ 22	+ 4.0%	海外子会社において受取利息が増加したことにより対前期比増加。
親 会 社 株 主 に 帰 属 す る 当 期 純 利 益	244	541	+ 297	+ 121.8%	特別損失に営業所閉鎖損失等を計上したことによる減少要因があったが、特別利益に受取補償金を計上したこと等により対前期比増加。



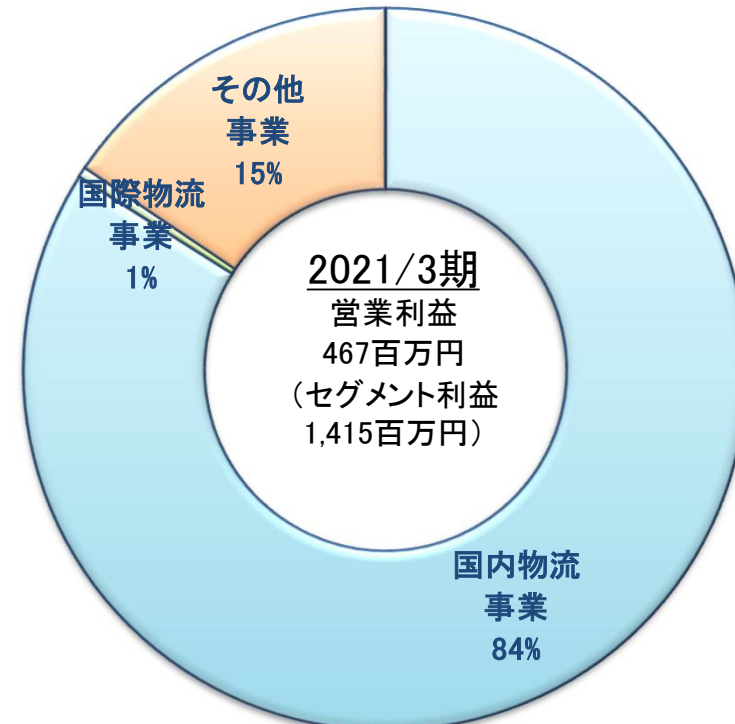
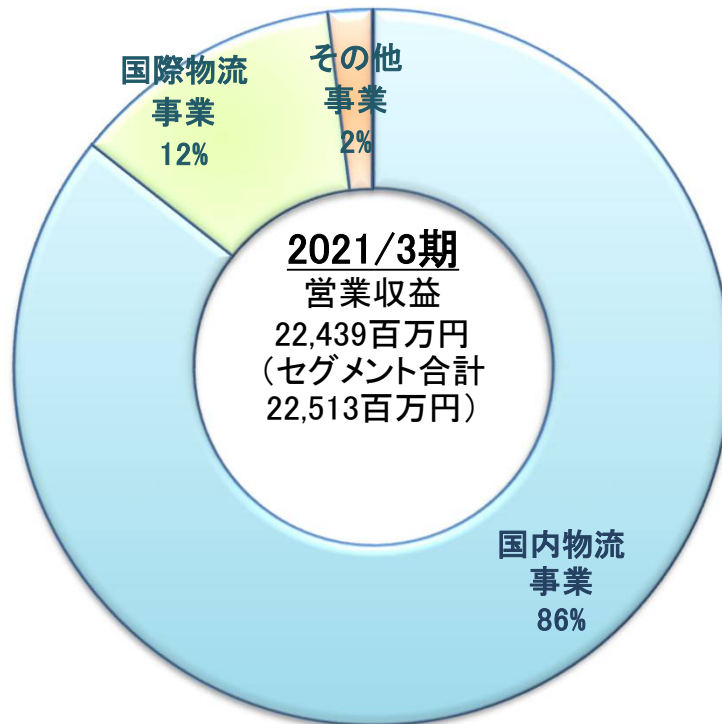
## 2021年3月期 決算の概要②

(単位:百万円)

科 目	2020/3期 実績		2021/3期				前期比	予想比
			当初予想		実績			
	金額	利益率	金額	利益率	金額	利益率		
営業収益	23,922	-	23,000	-	<b>22,439</b>	-	△ 6.2%	△2.4%
営業利益	542	2.3%	500	2.2%	<b>467</b>	2.1%	△ 13.8%	△ 6.5%
経常利益	549	2.3%	580	2.5%	<b>571</b>	2.5%	+ 4.0%	△ 1.5%
親会社株主に 帰属する 当期純利益	244	1.0%	570	2.5%	<b>541</b>	2.4%	+ 121.8%	△ 5.0%



# セグメント別実績占率(2021/3期 累計)



国内物流事業

倉庫業、港湾運送業、貨物運送取扱業、その他物流関連<通関業務、流通加工業務、物流関連施設の賃貸業務>

国際物流事業

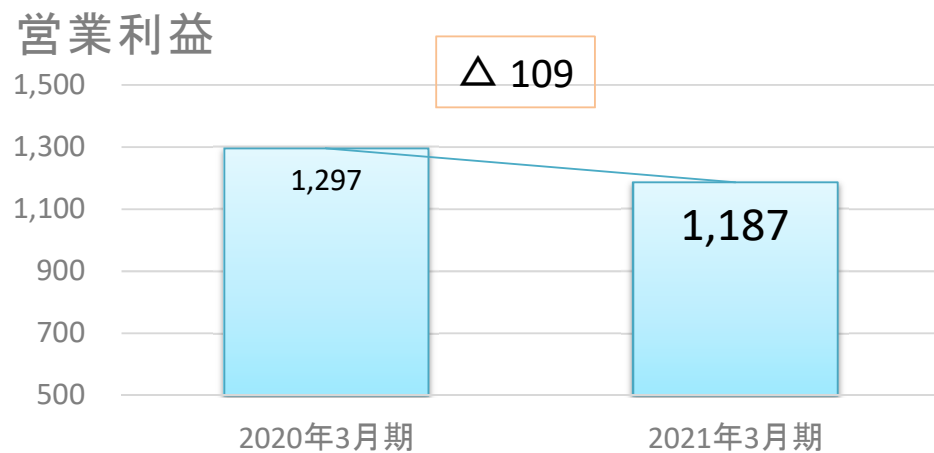
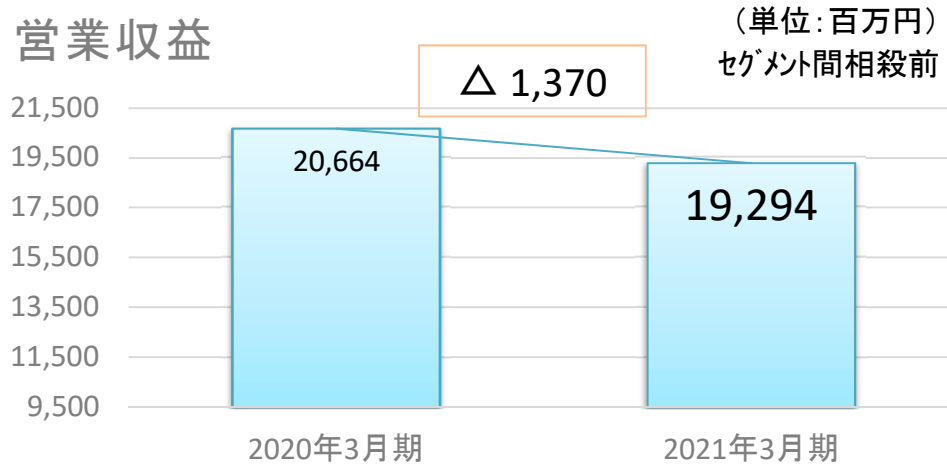
国際運送取扱事業、倉庫業(海外)

その他事業

太陽光発電による売電事業、不動産賃貸事業、物流資材の販売



## セグメント別実績(国内物流事業)



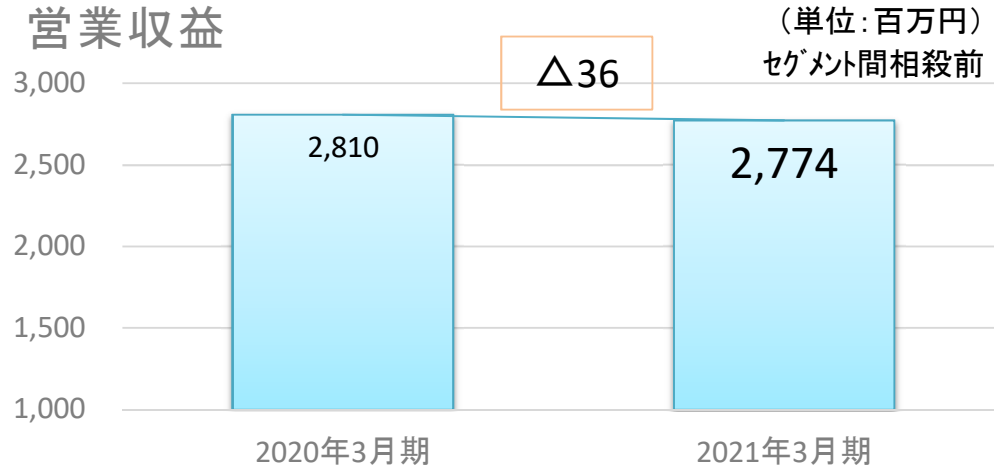
- ☆ 貨物取扱高、港湾運送業務の減少
- ☆ 連結子会社の売却
- ☆ 再保管費用等の増加



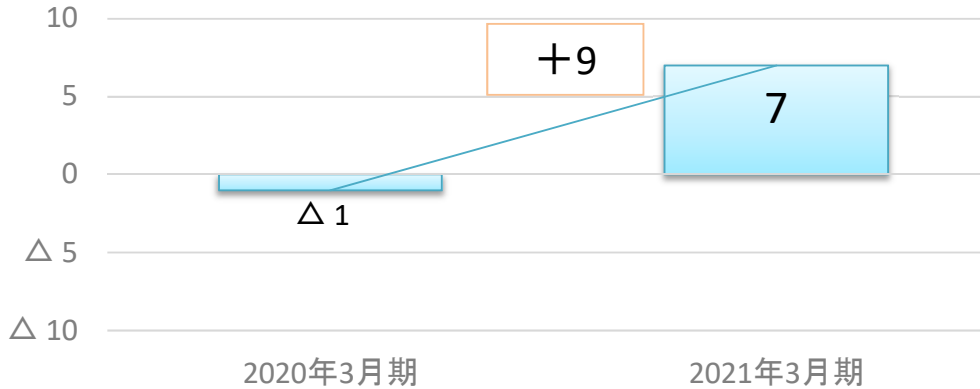


# セグメント別実績(国際物流事業)

## 営業収益



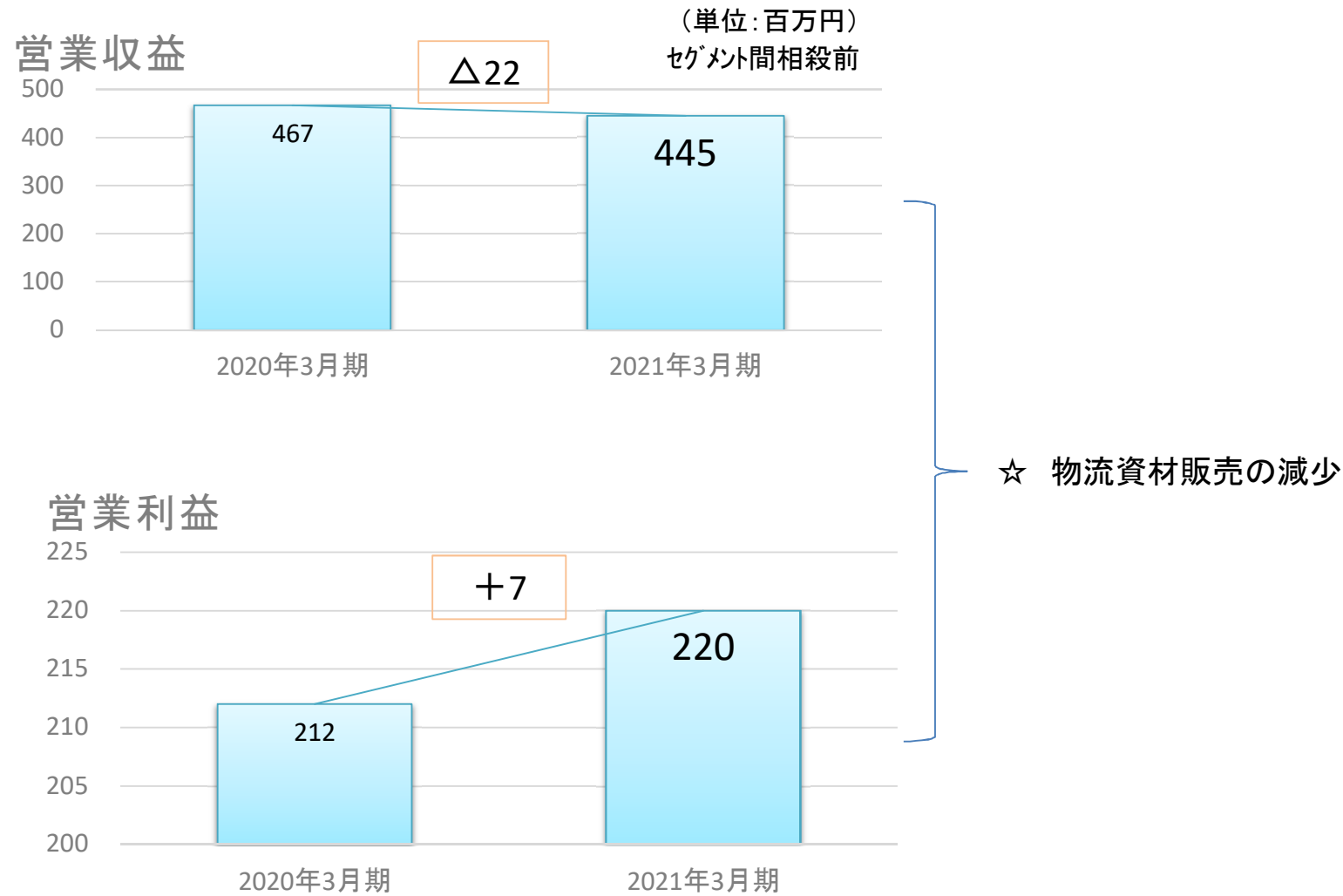
## 営業利益



- ☆ 海外子会社の業績が低調
- ☆ 航空貨物の増加
- ☆ 海上運賃マーケットの変動



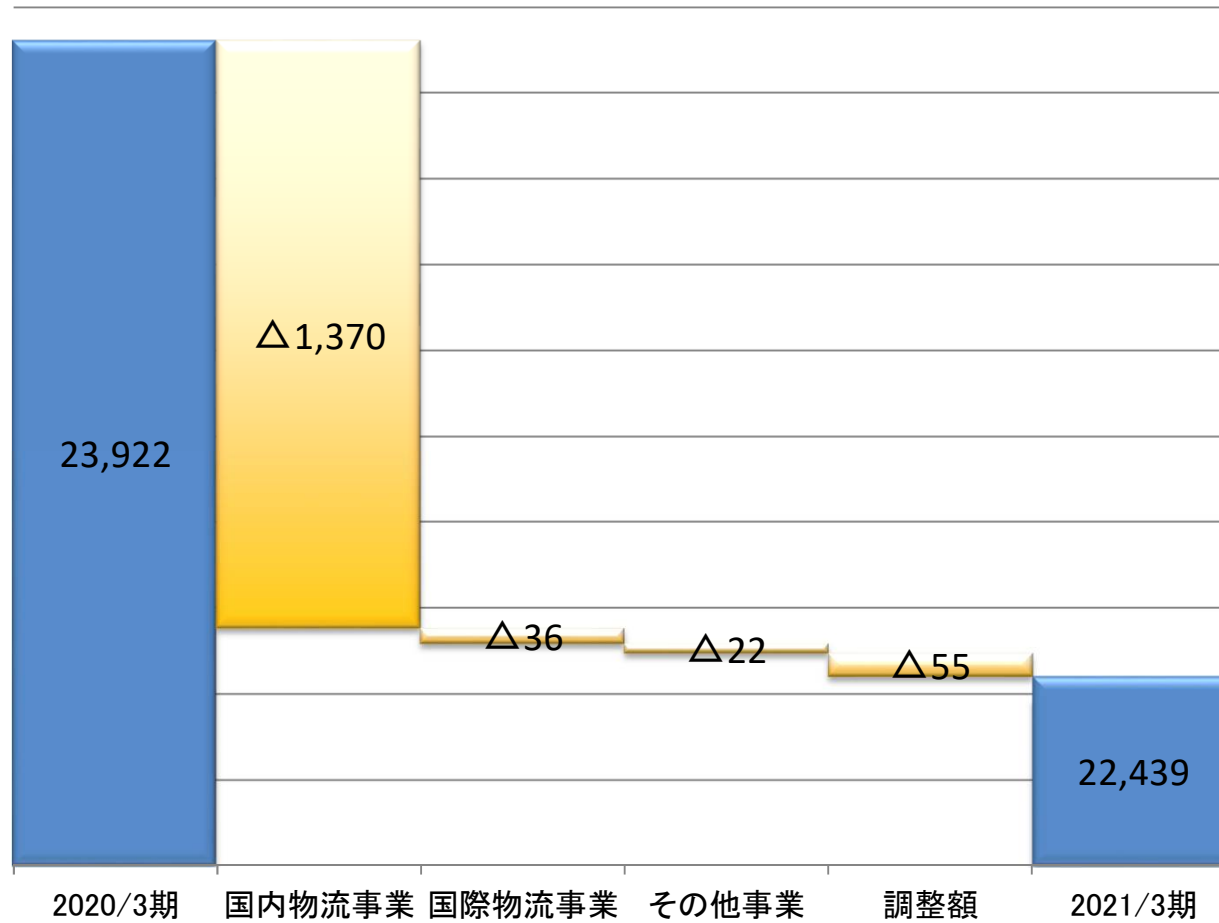
## セグメント別実績(その他事業)





# 営業収益増減要因

(単位:百万円)



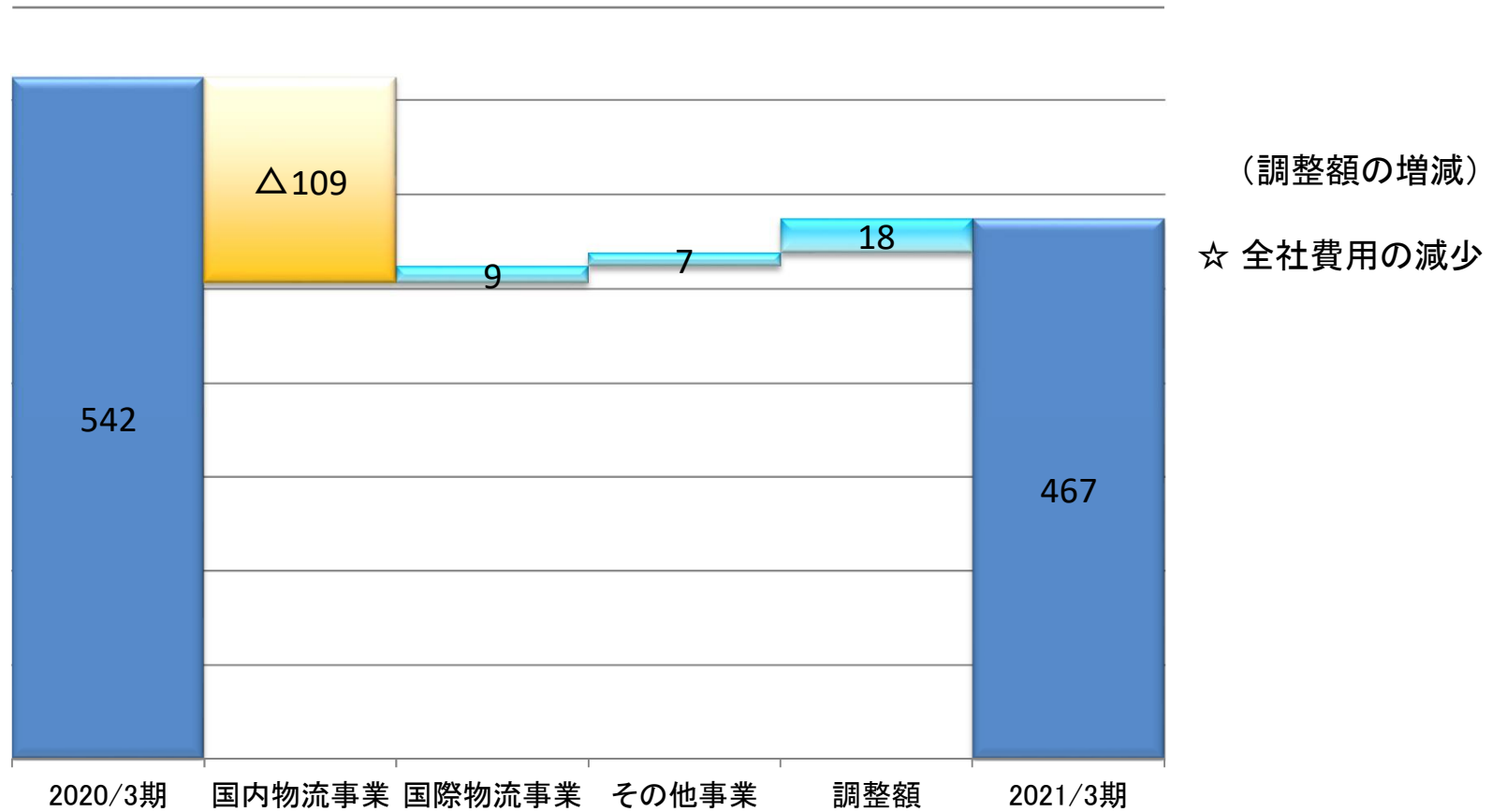
(調整額の増減)

☆ セグメント間取引の増加



# 営業利益増減要因

(単位:百万円)





# 連結貸借対照表

(単位:百万円)

科目	2020年3月期 期末	2021年3月期 期末	前期末比	増減要因
<b>資 産 の 部</b>	32,323	<b>33,782</b>	+ 1,458	
うち現金及び預金	5,356	<b>5,014</b>	△ 341	【増加】海外子会社の増資、長期借入金の新規借入れ 【減少】設備投資の増加、長期・短期借入金の返済
建設仮勘定	247	<b>1,909</b>	+ 1,661	新倉庫建設にかかる前払費用の増加
<b>負 債 の 部</b>	14,684	<b>14,491</b>	△ 193	
短期借入金	1,581	<b>1,033</b>	△ 548	返済による減少
長期借入金	7,675	<b>8,026</b>	+ 350	新規借入れによる増加
リース債務(固定)	25	<b>310</b>	+ 285	新規投資による増加
その他固定負債	1,574	<b>1,278</b>	△ 295	受取補償金の特別利益への振替えによる減少
<b>純 資 産 の 部</b>	17,639	<b>19,290</b>	+1,651	
うち非支配株主持分	937	<b>2,224</b>	+ 1,287	海外子会社の増資による増加
<b>自 己 資 本 比 率</b>	51.7%	<b>50.5%</b>		



## 連結損益計算書(営業原価、販売費及び一般管理費)



(単位:百万円)

	2020年3月期	2021年3月期	前期比	増減要因
営業原価	21,050	19,745	△ 1,304	
うち下払作業費	4,609	4,263	△ 346	取扱高の減少
運送費	8,546	7,876	△ 669	取扱高の減少、子会社の売却による減少
その他	2,465	2,238	△ 227	子会社の売却による減少等
販管費	2,329	2,226	△ 103	



## 連結損益計算書(営業外損益、特別損益)

(単位:百万円)

	2020年3月期	2021年3月期	前期比	増減要因
営業外収益	81	166	+ 84	
うち受取利息	15	86	+ 70	海外子会社での利息収入増加
営業外費用	74	62	△ 12	
特別利益	5	772	+ 767	
うち受取補償金	—	705	+ 705	営業所譲渡等に伴う補償金
特別損失	91	505	+ 414	
うち固定資産除却損	5	65	+ 59	譲渡営業所等にかかる除却損
営業所閉鎖損失	—	200	+ 200	当社の一部営業所閉鎖に伴う損失
システム開発中止に伴う損失	—	108	+ 108	基幹システムの開発中止に伴う損失



## キャッシュ・フローの状況

(単位:百万円)

	2021年3月期	主な要因
営業活動による キャッシュ・フロー	+ 1,371	税金等調整前当期純利益や減価償却による資金留保、移転補償金の受取等により増加
投資活動による キャッシュ・フロー	△ 3,905	子会社株式の売却による収入があったものの、固定資産の取得による支出等により減少
財務活動による キャッシュ・フロー	+ 1,094	短期および長期借入金の返済による支出があったものの、長期借入金の新規借入、子会社の増資における非支配株主からの払込み等により増加
期中増減額	△ 1,540	—
期末残高	3,475	—



## 2022年3月期 業績予想の概要

---

---

---



2022年3月期の業績予想は営業利益は対前期比増加を見込むも、減収減益の着地予想

☆ 貨物取扱高、港湾運送業務の回復

☆ 連結子会社の売却による影響

☆ 特別利益、特別損失の減少



## 2022年3月期業績予想の概要

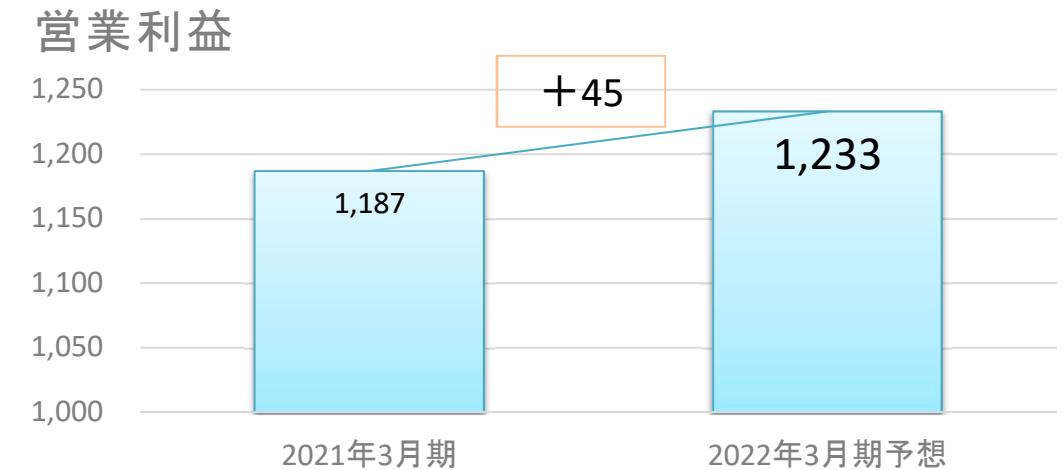
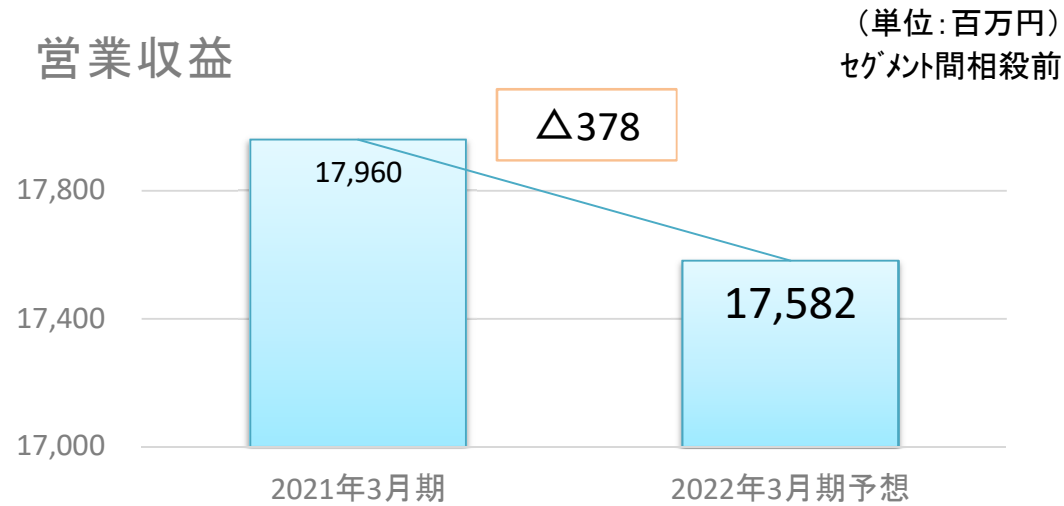
(単位:百万円)

科目	2021/3期 実績	2022/3期 予想	増減		増減要因
営業収益	21,099	20,750	△ 349	△ 1.7%	貨物取扱高、港湾運送業務の回復による増加、前期売却子会社、閉鎖営業所等の影響による減少
営業利益	467	500	+ 33	+ 6.9%	貨物取扱高、港湾運送業務の回復、荷役用具費の減少
経常利益	571	550	△ 21	△ 3.8%	海外子会社での受取利息減少
親会社株主に 帰属する 当期純利益	541	350	△ 191	△ 35.4%	特別利益、特別損失の減少

2022年3月期の期首より「収益認識に関する会計基準」(企業会計基準第29号)等を適用するため、上記の連結業績予想は当該会計基準等を適用した後の金額となっており、対前期増減率については、2021年3月期に当該会計基準等を適用したと仮定して算定した増減率を記載しております。



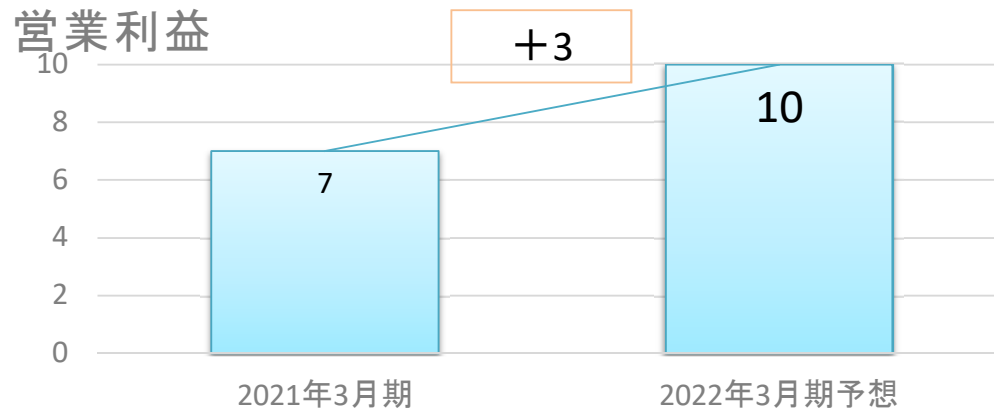
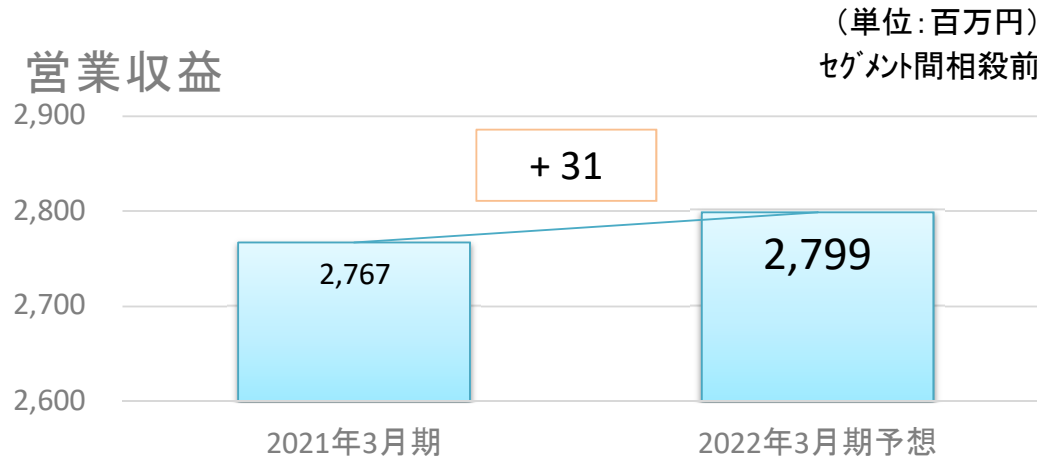
# セグメント別予想(国内物流事業)



- ☆ 貨物取扱高、港湾運送業務の回復
- ☆ 前期に売却した子会社、営業所の閉鎖の影響
- ☆ 荷役用具費の減少



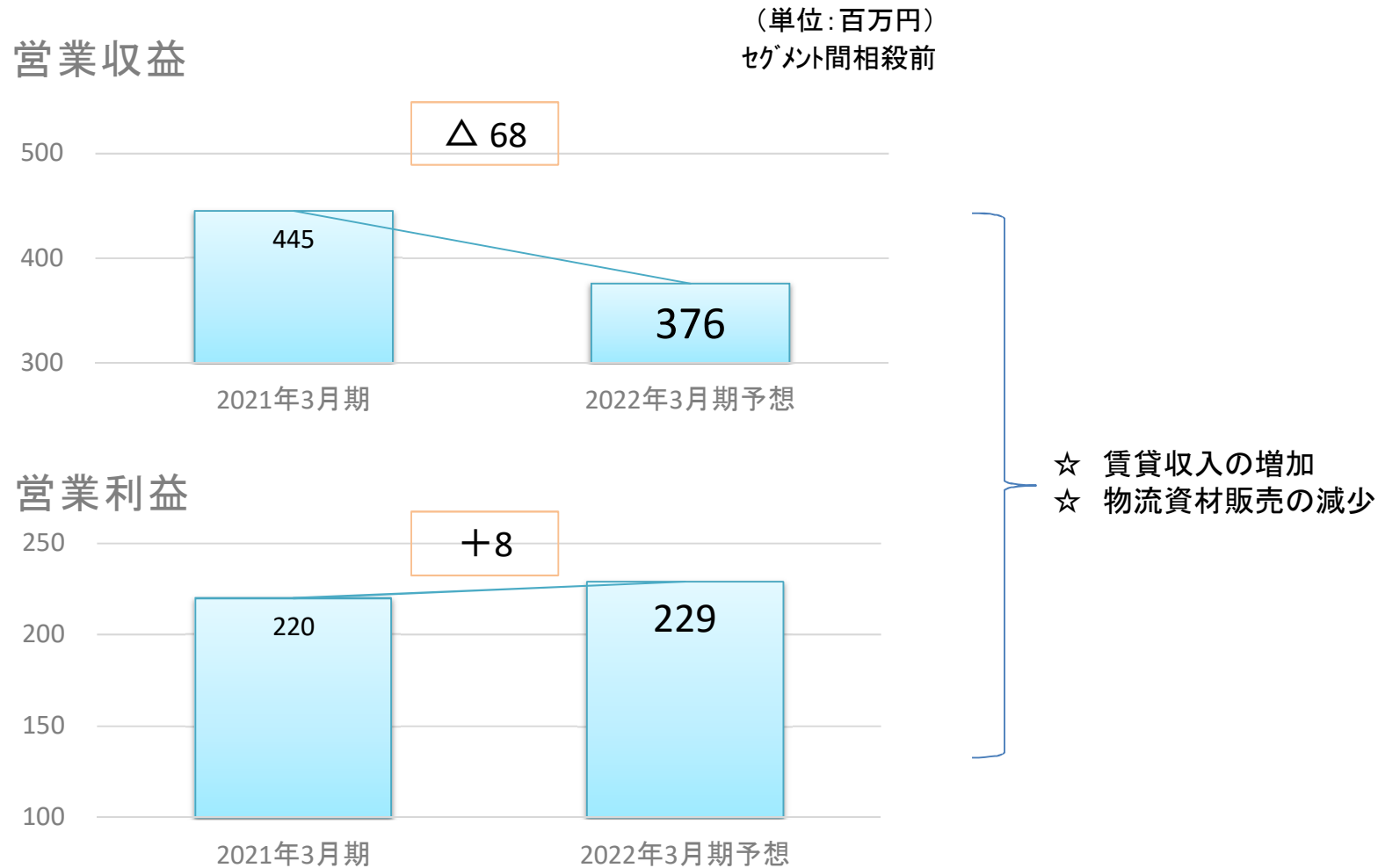
# セグメント別予想(国際物流事業)



☆ 貨物取扱高が同程度で推移



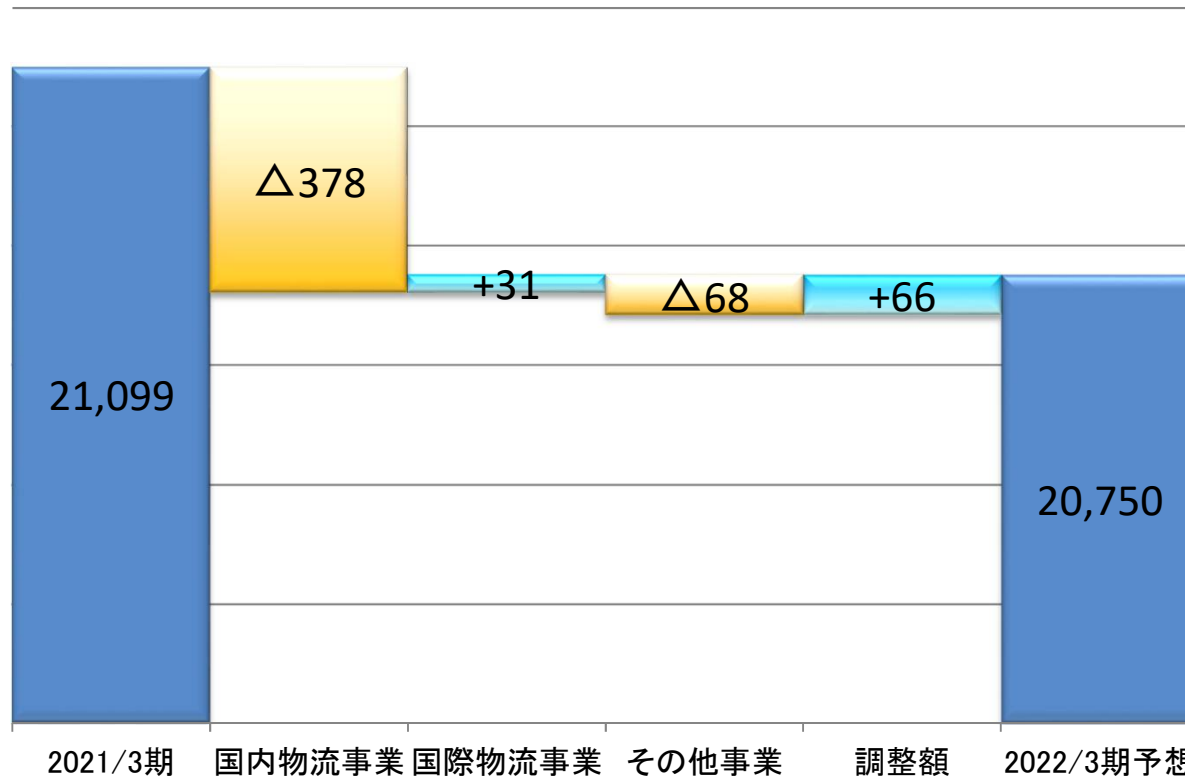
## セグメント別予想(その他事業)





# 2022/3期営業収益増減要因

(単位:百万円)



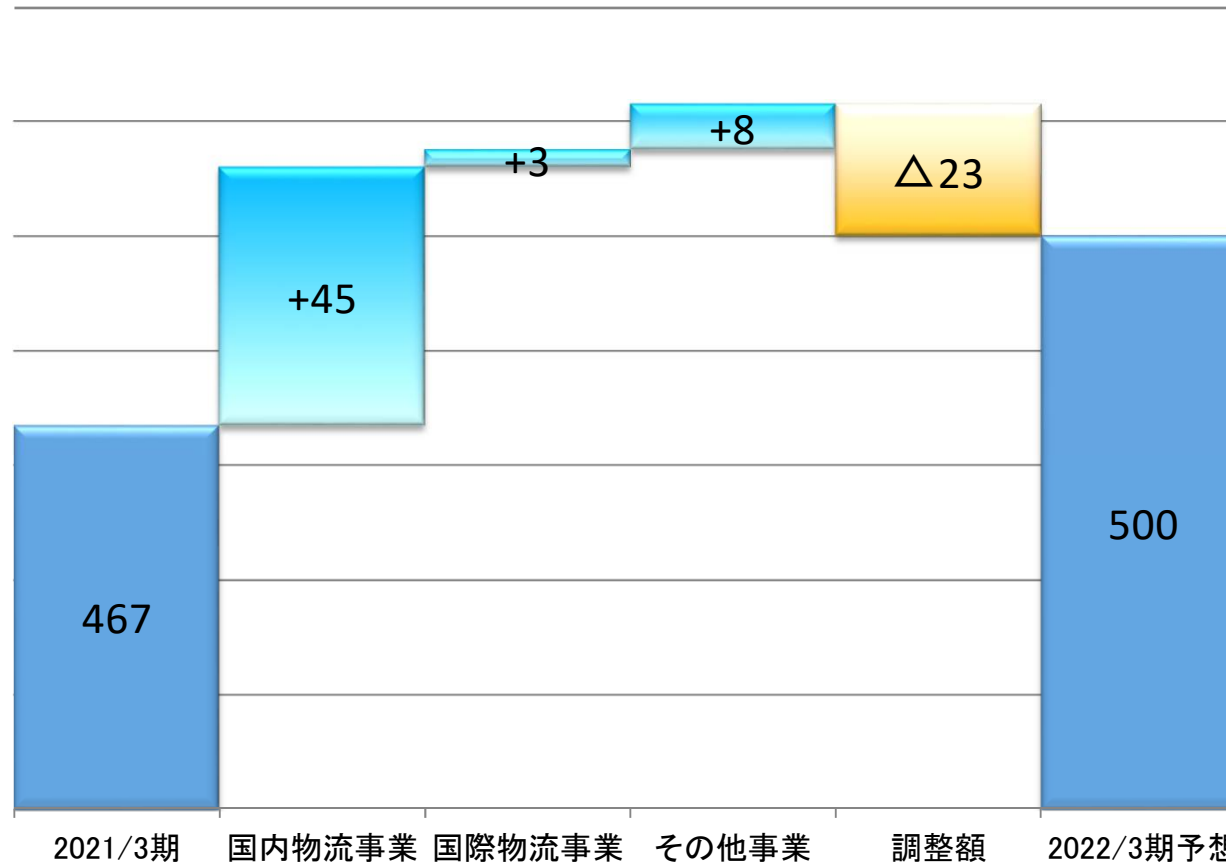
(調整額の増減)

☆ セグメント間取引の減少



# 2022/3期営業利益増減要因

(単位:百万円)



(調整額の増減)

☆ 全社経費の増加



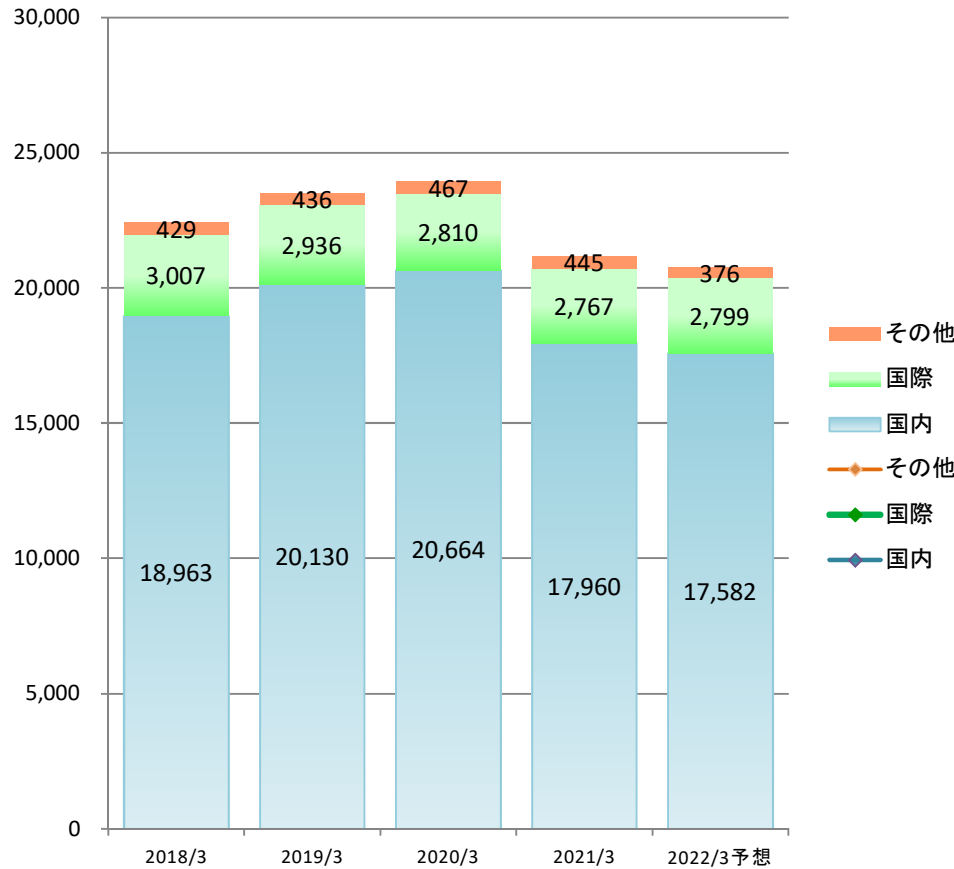


# 業績推移

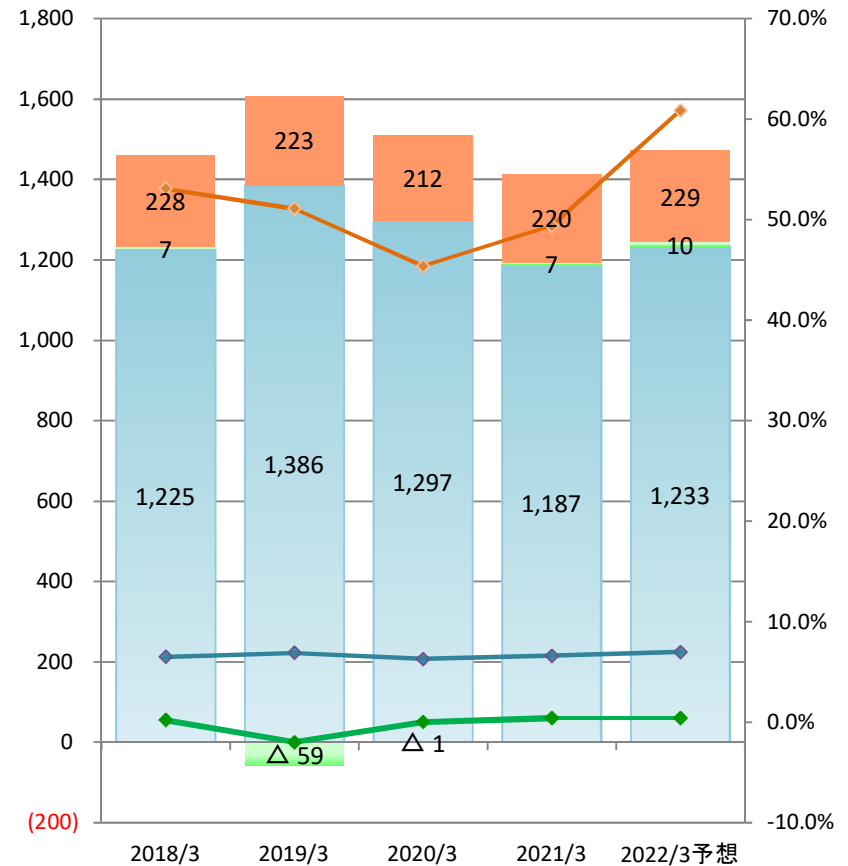
(単位: 百万円、%)

セグメント間相殺前

## 売上高



## セグメント利益・利益率



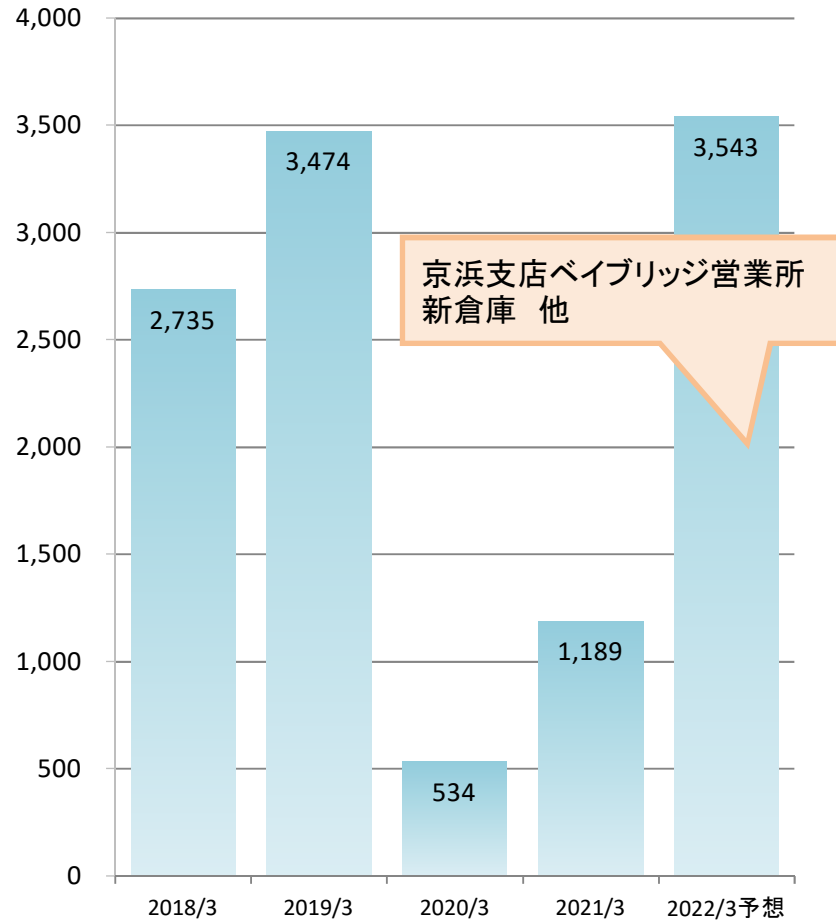
2022年3月期の期首より「収益認識に関する会計基準」(企業会計基準第29号)等を適用するため、2022年3月期の連結業績予想は当該会計基準等を適用した後の金額となっており、2021年3月期については当該会計基準等を適用したと仮定して算定した金額を記載しております。



# 設備投資・減価償却の推移

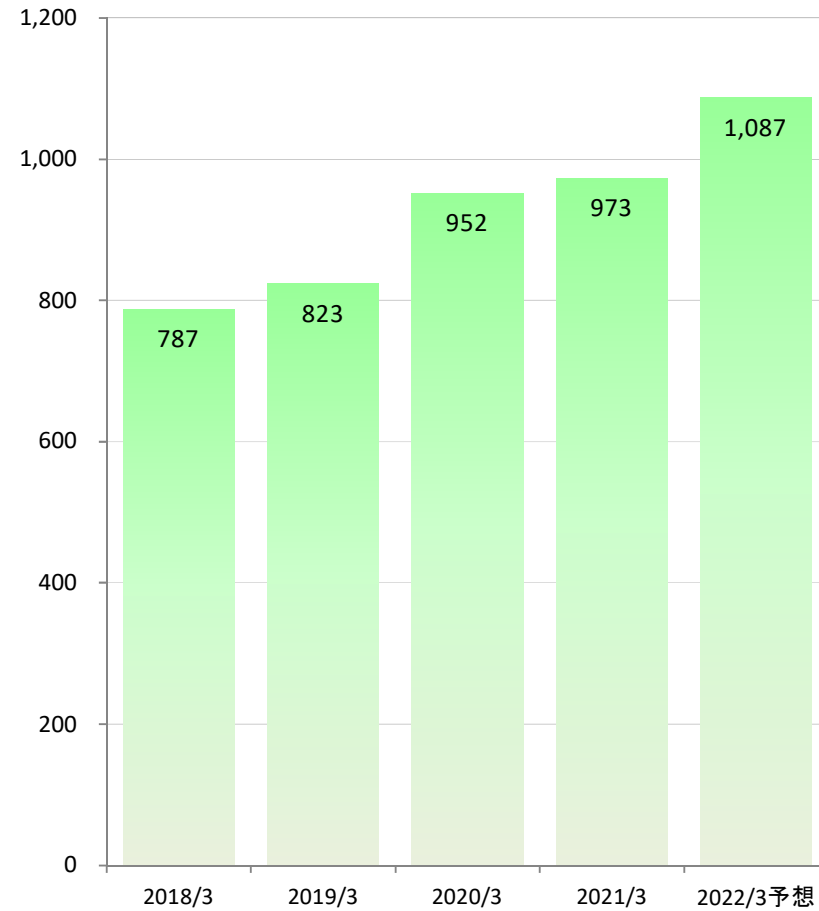
### 設備投資額

(単位:百万円)



### 減価償却費

(単位:百万円)





2021年3月期実績：11億円（完成ベース）

【主な投資内容】

- ・京浜支店大黒営業所上山倉庫新設 3億7千万円
- ・基幹システム更新
- ・デバンダー更新 他

2022年3月期計画：35億円（完成ベース）

【主な投資内容】

- ・京浜支店ベイブリッジ営業所（仮称）新倉庫建設  
28億9千万円（2021年10月竣工予定）
- ・危険品倉庫建設
- ・定温機更新 他

## 配当実績推移

	2017年度 実績	2018年度 実績	2019年度 実績	2020年度 実績	2021年度 予定
中間配当	8.00円	6.00円	6.00円	9.00円	6.00円
期末配当	8.00円	6.00円	6.00円	6.00円	6.00円
年間	16.00円	12.00円	12.00円	15.00円	12.00円
配当性向	25.0%	27.8%	37.4%	21.1%	26.2%

## 株主優待

保有株式数	保有期間	基準日	優待内容
100株以上	3年未満	9月末日、3月末日	クオカード 1,000円分
100株以上	3年以上	9月末日、3月末日	クオカード 1,500円分

### 対象となる株主様

毎年9月末日および3月末日現在の株主名簿に記載または記録された1単位(100株)以上の株式を保有されている株主様

(贈呈時期：毎年12月中旬にお送りする「中間報告書」および6月下旬にお送りする「報告書」とともに発送を予定しております。)

本資料中の業績予想、見通しおよび事業計画についての記述は、現時点において入手可能な情報に基づき作成したものであり、記載された将来の業績を保証するものではありません。