

より高品質でグローバルな物流をめざして

(証券コード:9322 東証一部)



# 2021年3月期 第2四半期 決算説明資料



2020年11月9日

川西倉庫株式会社

1

2021年3月期第2四半期 連結決算の概要

2

2021年3月期 業績予想の概要

## 2021年3月期第2四半期 連結決算の概要

---

---

---

2021年3月期第2四半期決算は、減収増益で着地

☆ 貨物取扱高の減少  
(前期比10.7%減少)

☆ 港湾運送業務の減少  
(神戸港での取扱減少)

☆ 特別利益、特別損失の計上  
(受取補償金、営業所閉鎖損失等)

# 2021年3月期第2四半期決算の概要①

(単位:百万円、%)

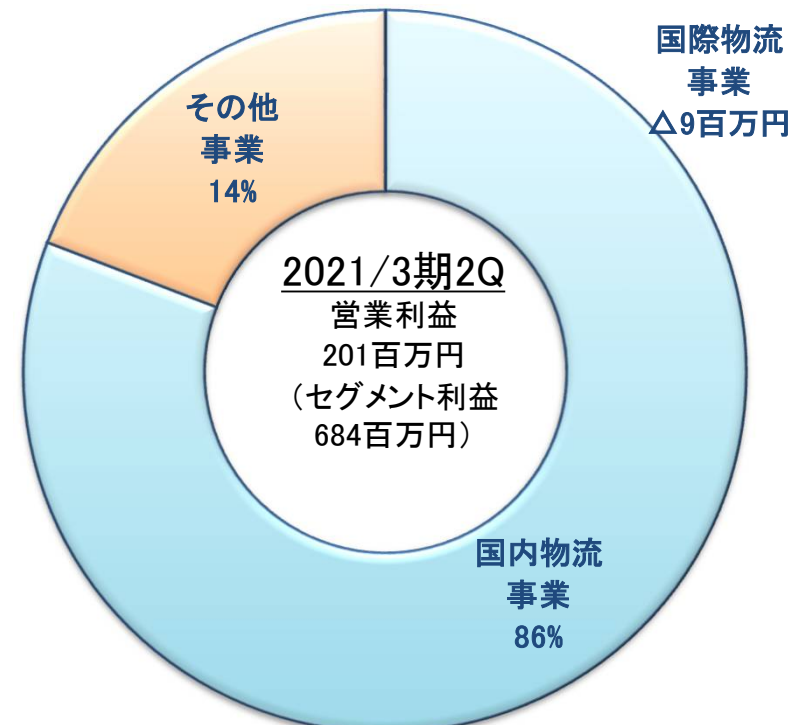
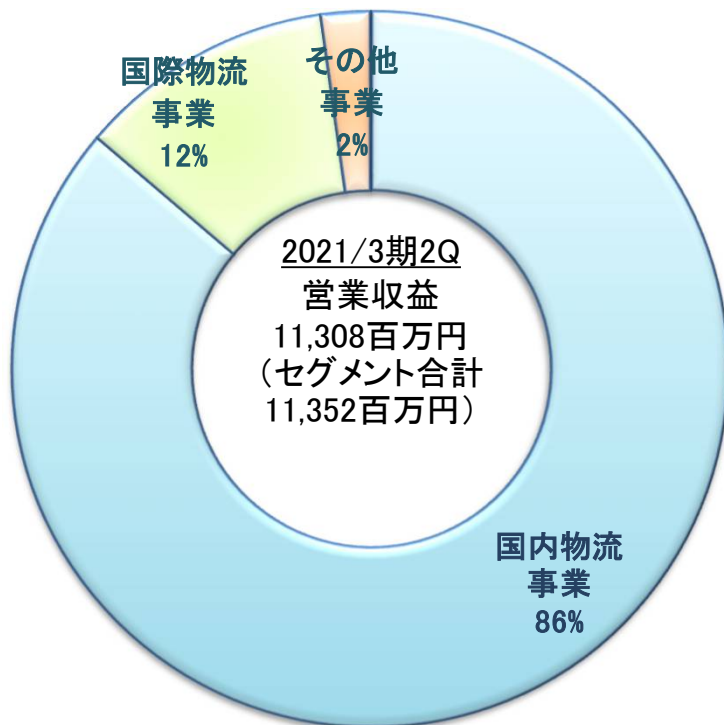
科 目	2020/3期 2Q実績		2021/3期 2Q				前年 同期比	予想比
			当初予想		実績			
	金額	利益率	金額	利益率	金額	利益率		
営業収益	11,998	-	11,700	-	<b>11,308</b>	-	△ 5.7	△ 3.4
営業利益	362	3.0	250	2.1	<b>201</b>	1.8	△ 44.4	△ 19.6
経常利益	369	3.1	310	2.6	<b>255</b>	2.3	△ 30.9	△ 17.7
親会社株主に 帰属する 当期純利益	235	2.0	200	1.7	<b>398</b>	3.5	+ 69.4	+ 99.0

## 2021年3月期第2四半期決算の概要②

(単位:百万円)

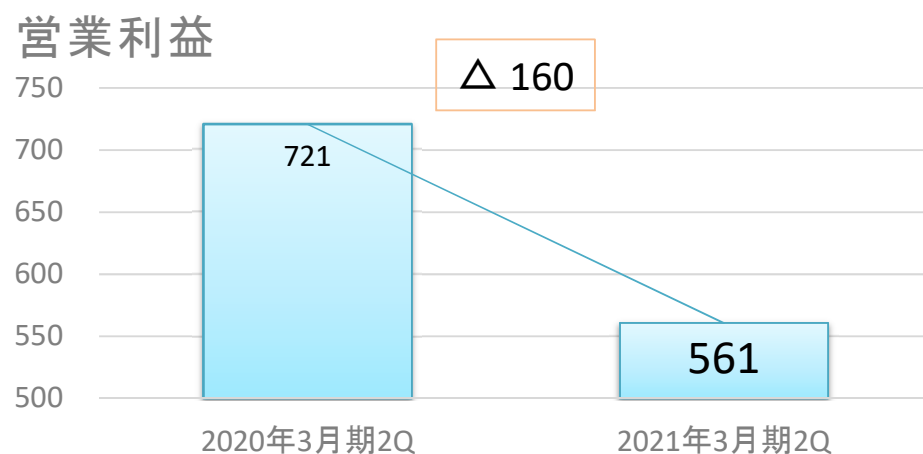
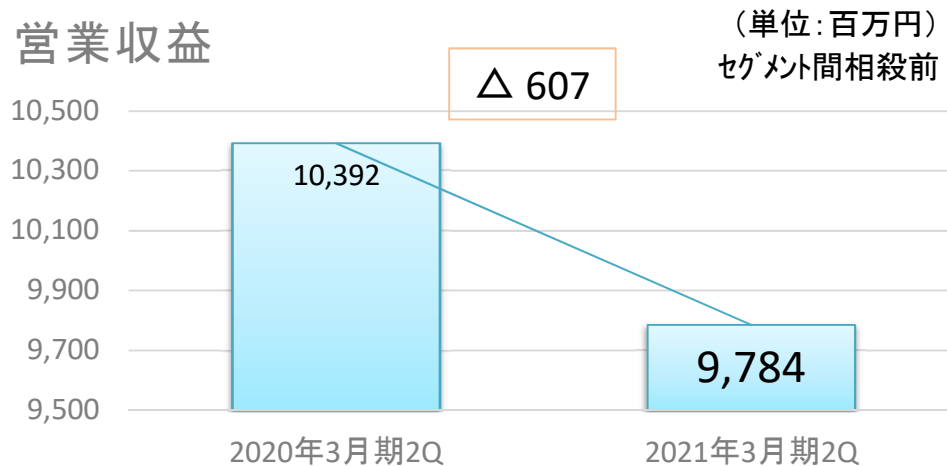
科 目	2020/3期 2Q実績	2021/3期 2Q実績	前年 同期比	増減要因
	金額	金額		
営 業 収 益	11,998	11,308	△ 689	貨物取扱高の減少により国内物流、国際物流業務とも減少。特に港湾運送業務、運送業務が減少。
営 業 利 益	362	201	△ 160	貨物取扱高の減少による。
経 常 利 益	369	255	△ 114	受取利息の増加により営業外収益は増加したが、営業利益の減少により対前年同期比減少。
親会社株主に 帰属する 当期純利益	235	398	+ 163	経常利益の減少、特別損失に営業所閉鎖損失等を計上したことによる減少要因があったが、特別利益に受取補償金を計上したことにより対前年同期比増加。

# セグメント別実績占率(2021/3期2Q累計)



国内物流事業	倉庫業、港湾運送業、貨物運送取扱業、その他物流関連<通関業務、流通加工業務、物流関連施設の賃貸業務>
国際物流事業	国際運送取扱事業、倉庫業(海外)
その他事業	太陽光発電による売電事業、不動産賃貸事業、物流資材の販売

# セグメント別実績(国内物流事業)

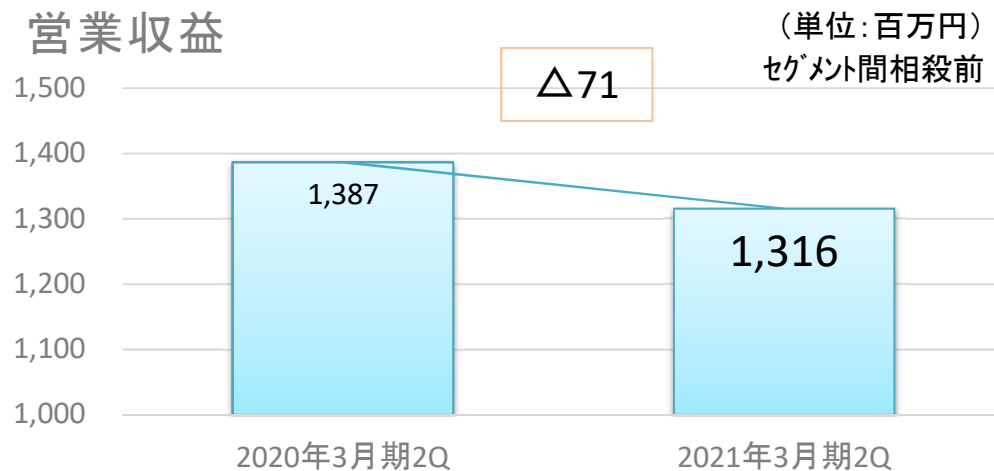


- ☆ 貨物取扱高の減少
- ☆ 港湾運送業務の減少




# セグメント別実績(国際物流事業)

## 営業収益

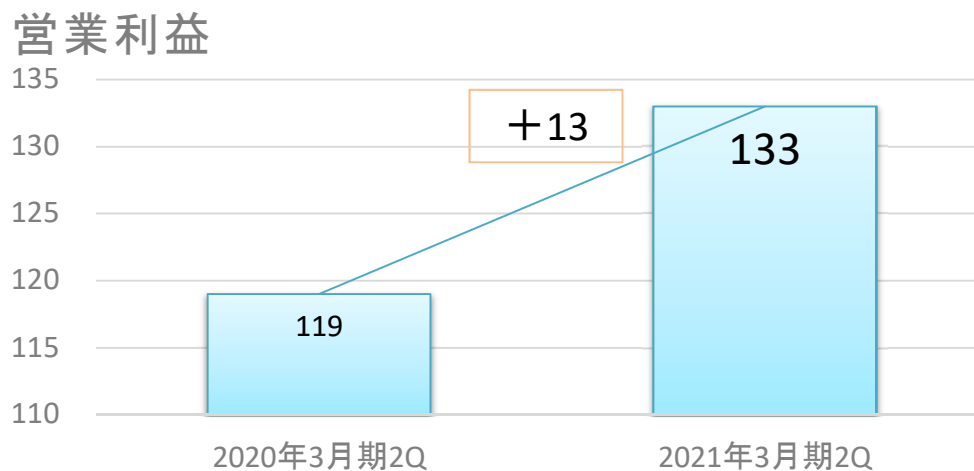
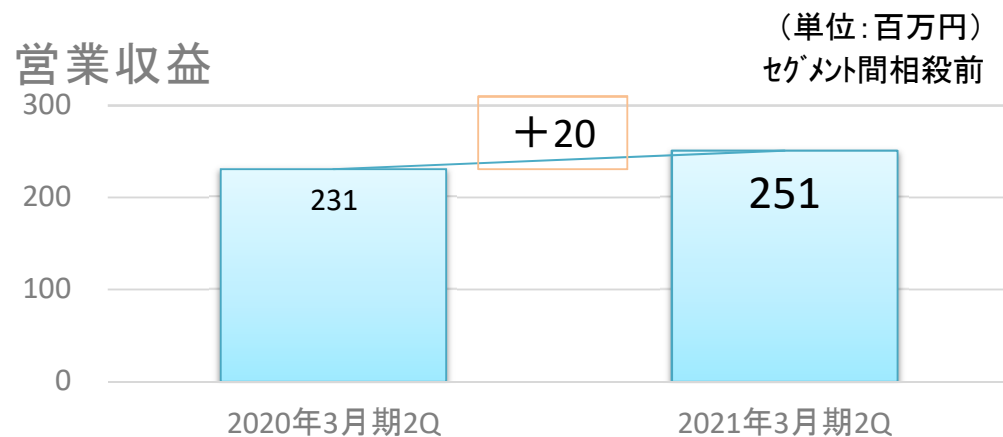


## 営業利益



☆ 貨物取扱高の減少

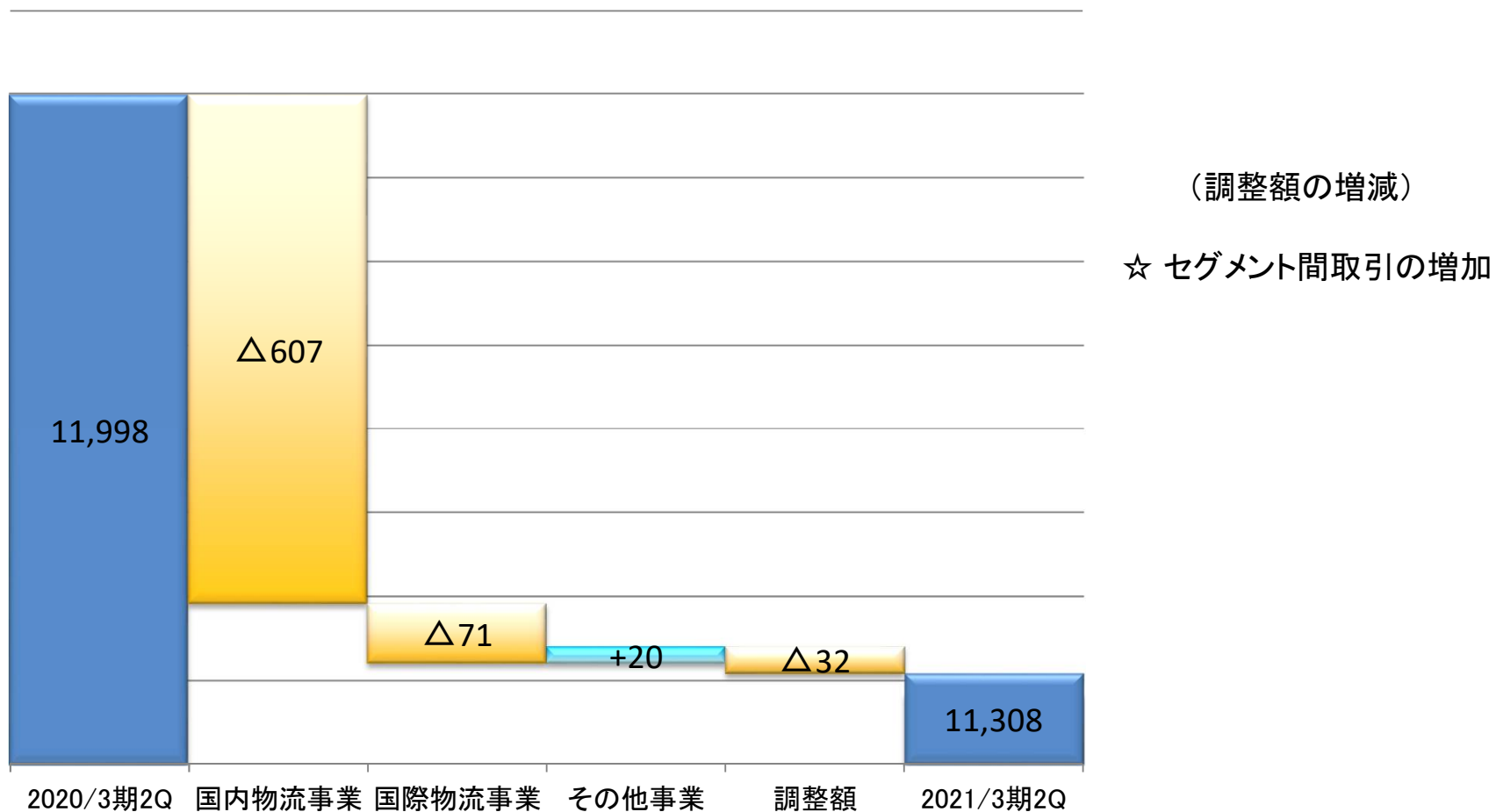
## セグメント別実績(その他事業)



☆ 物流資材販売の増加

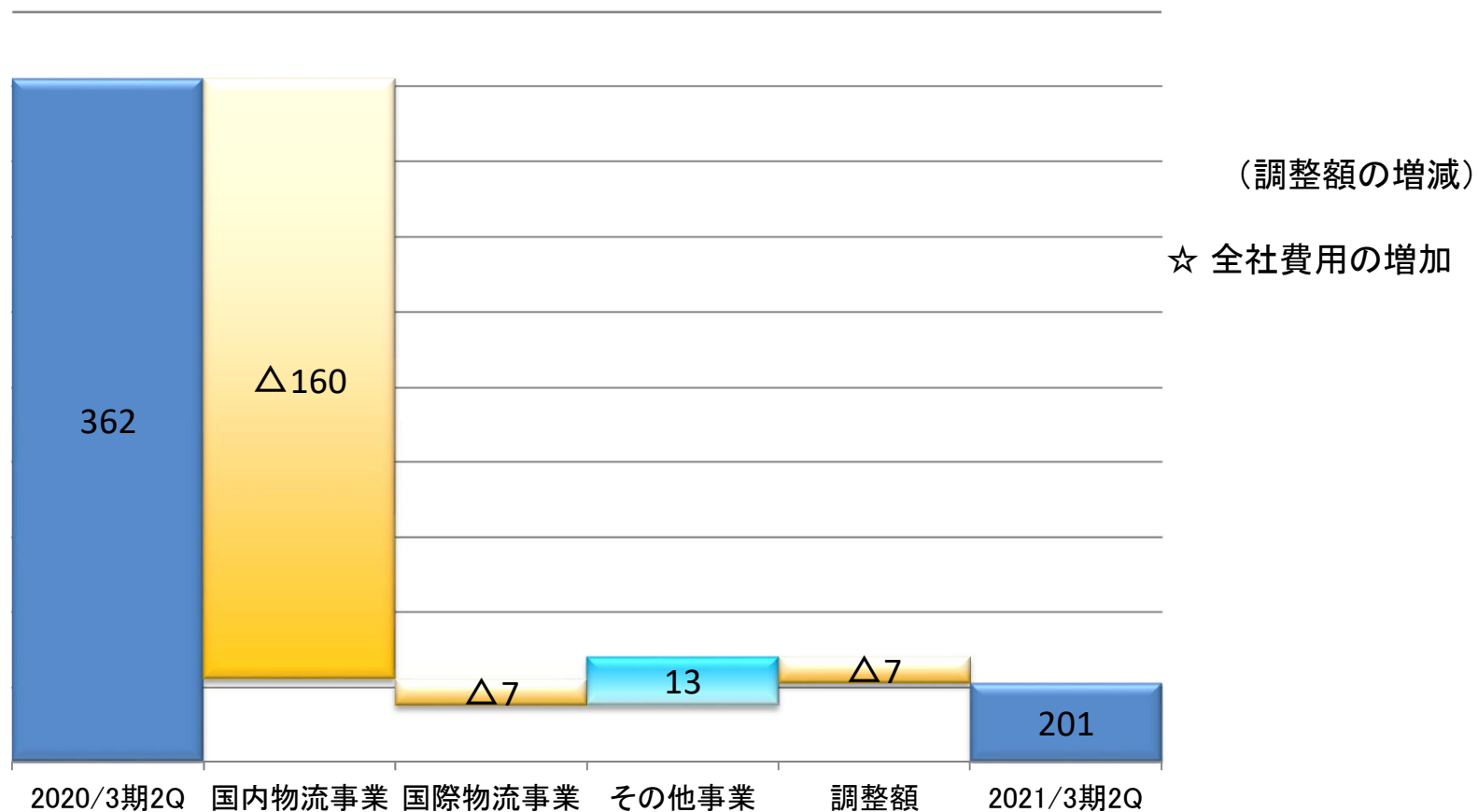
# 営業収益増減要因

(単位:百万円)



# 営業利益増減要因

(単位:百万円)



# 連結貸借対照表

(単位:百万円)

科目	2020年3月期 期末	2021年3月期 2Q期末	前期末比	増減要因
<b>資 産 の 部</b>	32,323	<b>33,979</b>	+ 1,655	
うち現金及び預金	5,356	<b>5,863</b>	+ 507	【増加】海外子会社の増資、長期借入金の新規借入れ 【減少】設備投資の増加、長期借入金の返済
建設仮勘定	247	<b>1,759</b>	+ 1,511	新倉庫建設にかかる前払費用の増加
<b>負 債 の 部</b>	14,684	<b>14,763</b>	+ 78	
長期借入金	7,675	<b>8,435</b>	+ 759	新規借入れの増加による
その他固定負債	1,574	<b>1,295</b>	△ 278	受取補償金の特別利益への振替による減少
<b>純 資 産 の 部</b>	17,639	<b>19,215</b>	+ 1,576	
うち非支配株主持分	937	<b>2,274</b>	+ 1,337	海外子会社の増資による増加
<b>自己資本比率</b>	51.7%	<b>49.9%</b>		



# 連結損益計算書(営業原価、販売費及び一般管理費)



(単位:百万円)

	2020年3月期 2Q	2021年3月期 2Q	前年同期比	増減要因
営業原価	10,482	9,962	△ 520	
うち下払作業費	2,321	2,142	△ 178	取扱高の減少
運送費	4,192	3,838	△ 353	取扱高の減少
再保管料	557	597	+ 40	荷動きの低下による保管高の増加の影響
販管費	1,153	1,144	△ 8	



## 連結損益計算書(営業外損益、特別損益)

(単位:百万円)

	2020年3月期 2Q	2021年3月期 2Q	前年同期比	増減要因
営業外収益	46	84	+ 38	
うち受取利息	4	38	+ 33	海外子会社での利息収入増加
営業外費用	39	30	△ 8	
特別利益	2	711	+ 709	
うち受取補償金	—	705	+ 705	営業所譲渡等に伴う補償金
特別損失	5	385	+ 380	
うち固定資産除却損	1	62	+ 60	譲渡営業所等にかかる除却損
営業所閉鎖損失	—	185	+ 185	当社の一部営業所閉鎖に伴う損失
システム開発中止に伴う損失	—	108	+ 108	基幹システムの開発中止に伴う損失

## キャッシュ・フローの状況(前年比較)

(単位:百万円)

	2020年3月期 2Q	2021年3月期 2Q	前年同期比	増減要因
営業活動による キャッシュ・フロー	+ 983	+ 809	△ 173	【増加】当期利益の増加、 移転補償金の受取 【減少】法人税支払額の増加、 受取補償金の振替
投資活動による キャッシュ・フロー	△ 340	△ 3,747	△ 3,406	【減少】設備投資の増加 定期預金の増加
財務活動による キャッシュ・フロー	+ 887	+ 1,966	+ 1,079	【増加】長期借入の増加、 海外子会社の増資 【減少】短期借入金の減少
期中増減額	+ 1,511	△ 1,045	△ 2,556	—
期末残高	5,437	3,970	△ 1,467	—



## 2021年3月期 業績予想の概要

---

---

---

## 2021年3月期は減収増益を見込む

☆ 貨物取扱高、港湾運送業務の減少

☆ 連結子会社の減少

☆ 特別利益、特別損失の計上

## 2021年3月期業績予想の概要

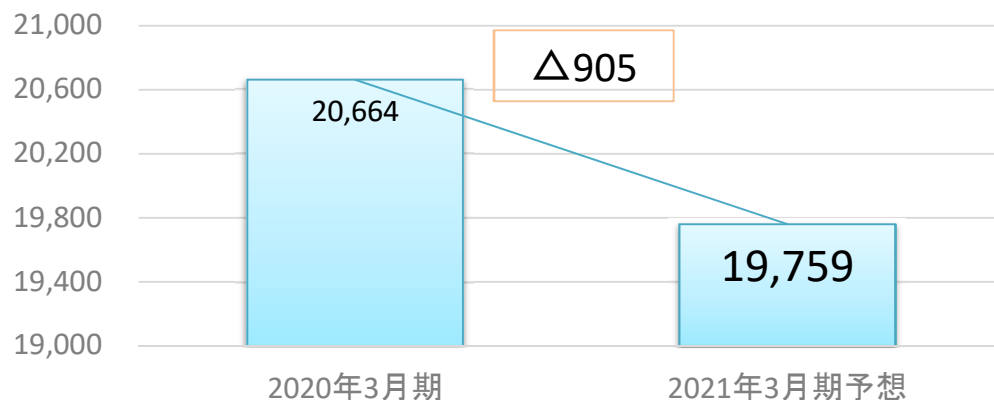
(単位:百万円、%)

科 目	2020/3期実績		2021/3期業績予想		
	金額	利益率	通期予想	利益率	前年比
営 業 収 益	23,922	-	23,000	-	△ 3.9
営 業 利 益	542	2.3	500	2.2	△ 7.8
経 常 利 益	549	2.3	580	2.5	+ 5.6
親 会 社 株 主 に 帰 属 す る 当 期 純 利 益	244	1.0	570	2.5	+ 133.4

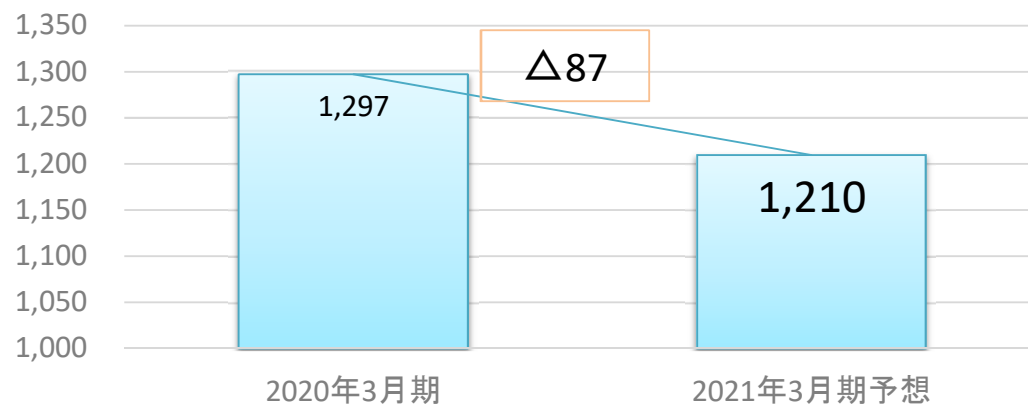
# セグメント別予想(国内物流事業)

## 営業収益

(単位:百万円)  
セグメント間相殺前

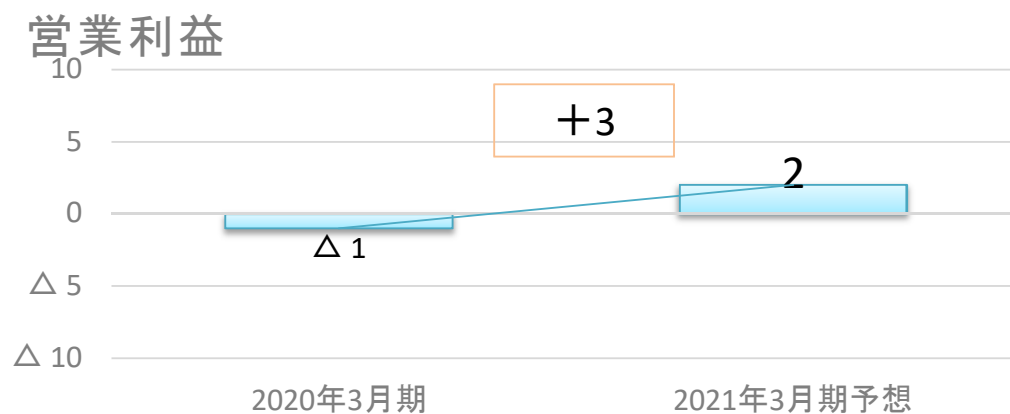
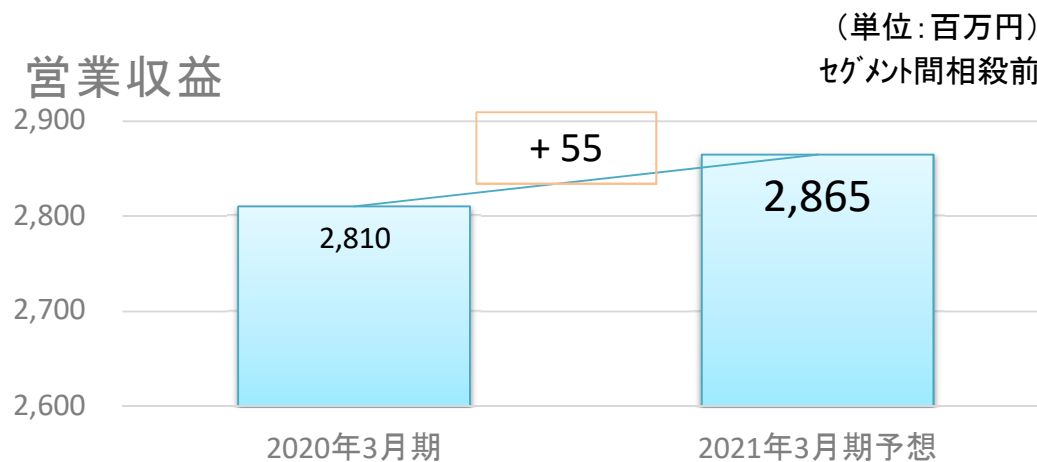


## 営業利益



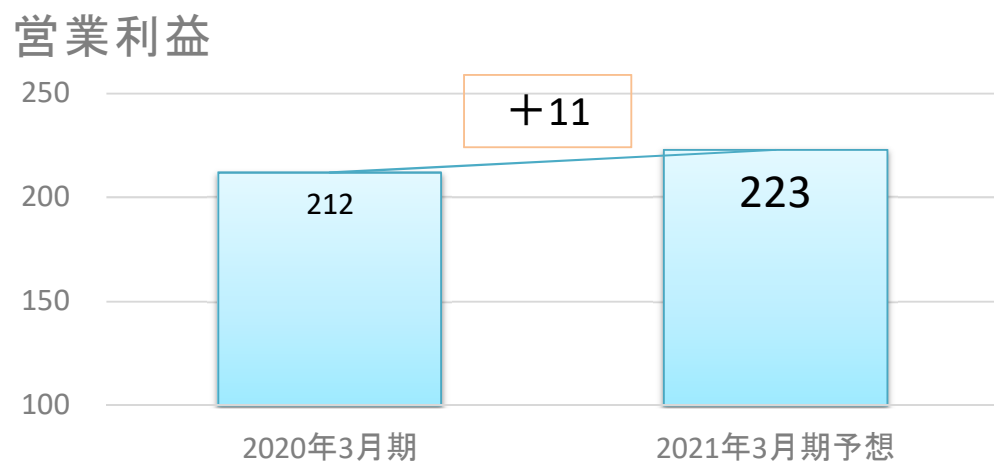
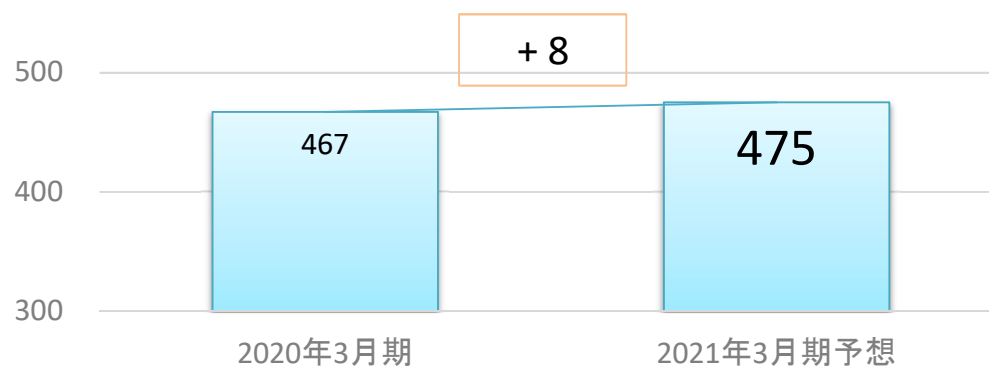
- ☆ 貨物取扱高の減少
- ☆ 連結子会社の減少
- ☆ 港湾運送業務の減少

# セグメント別予想(国際物流事業)



☆ 貨物取扱高が同程度で推移

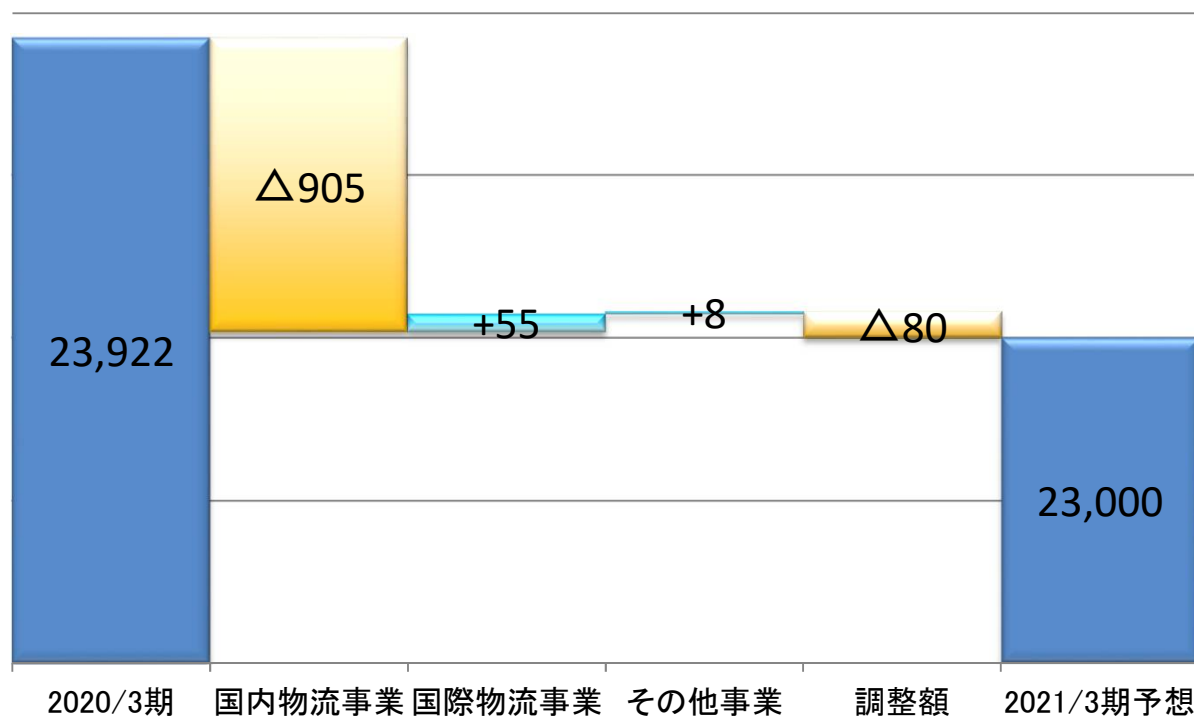
営業収益 (単位:百万円) セグメント間相殺前



☆ 太陽光売電収入、賃貸収入等について、当期と同程度を予想

# 2021/3期営業収益増減要因

(単位:百万円)

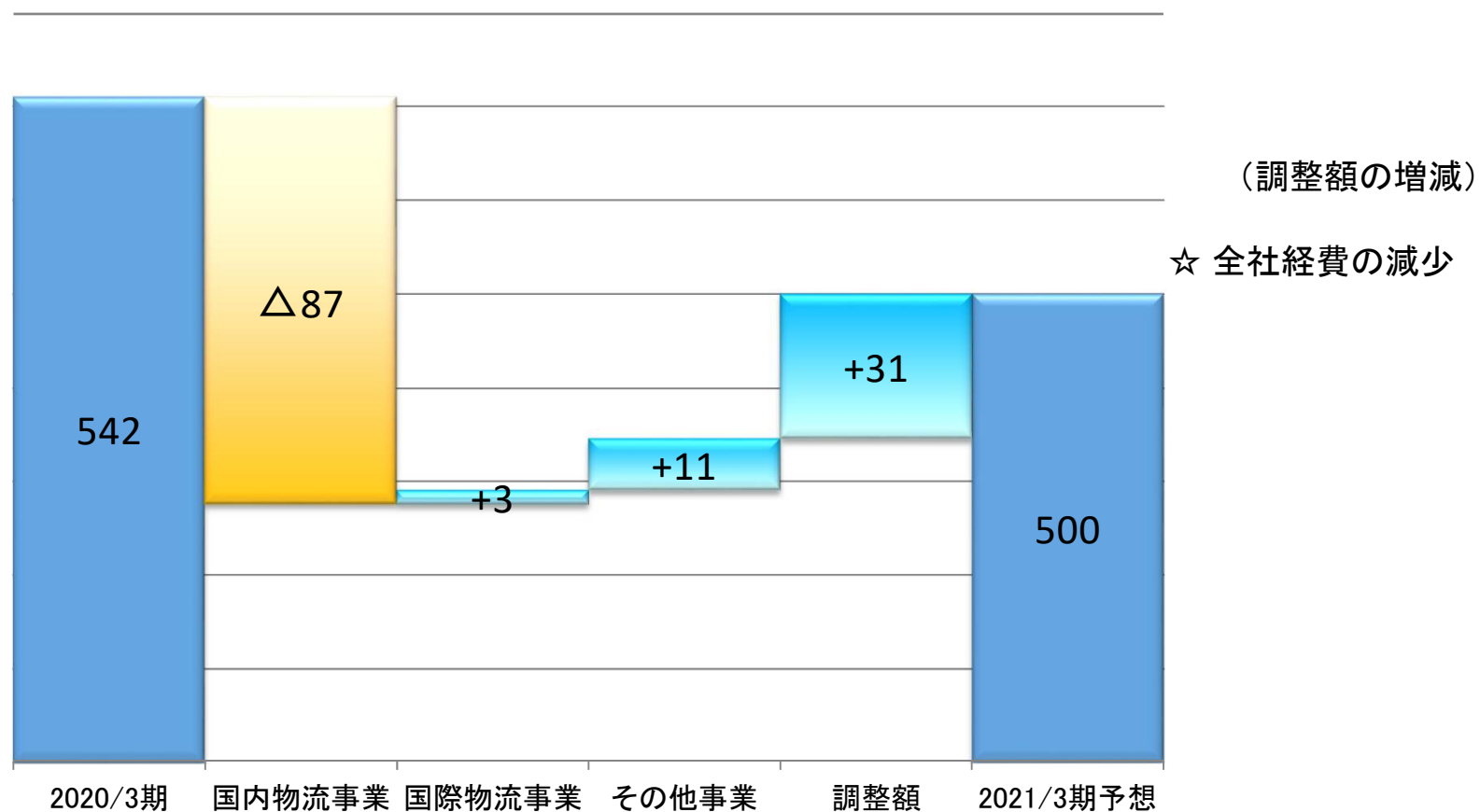


(調整額の増減)

☆ セグメント間取引の増加

# 2021/3期営業利益増減要因

(単位:百万円)

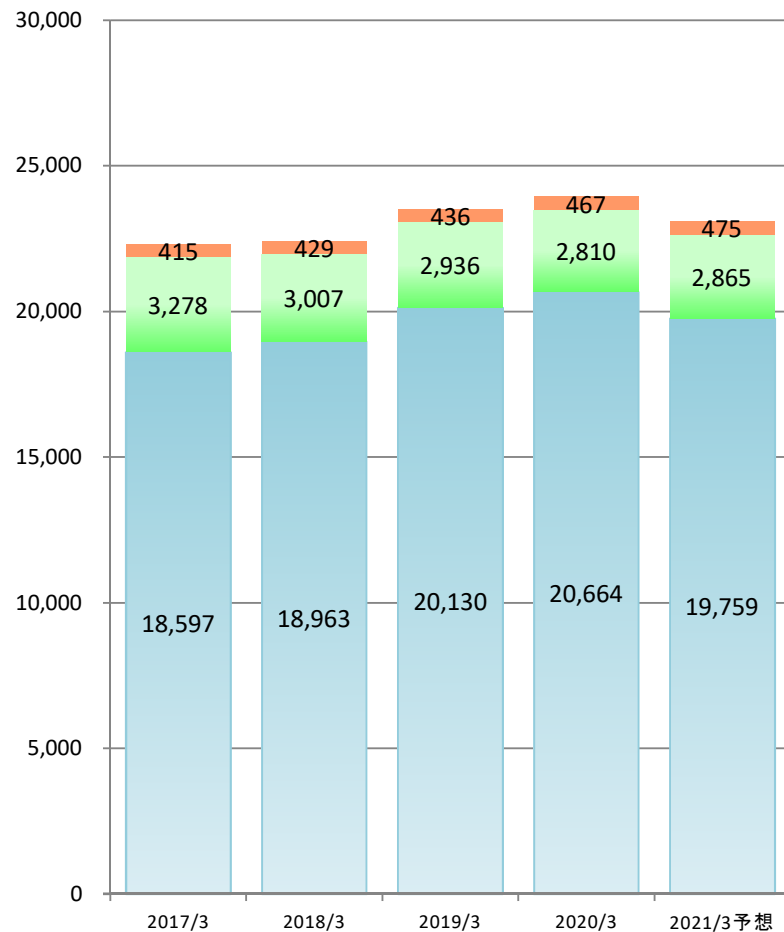




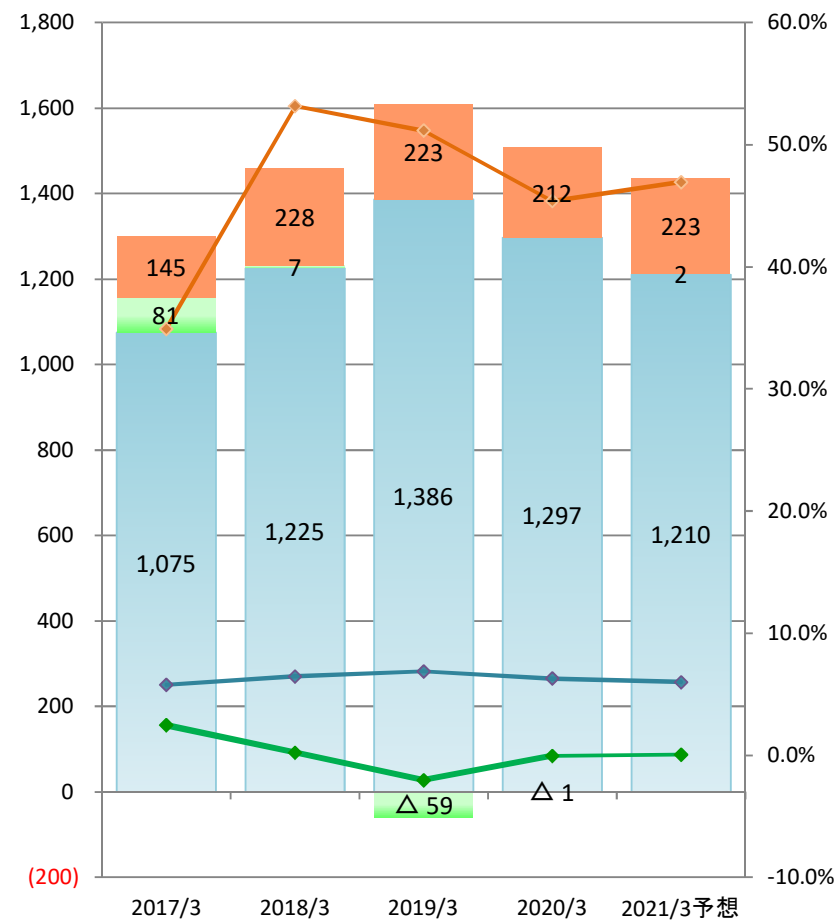
(単位: 百万円、%)

セグメント間相殺前

## 売上高

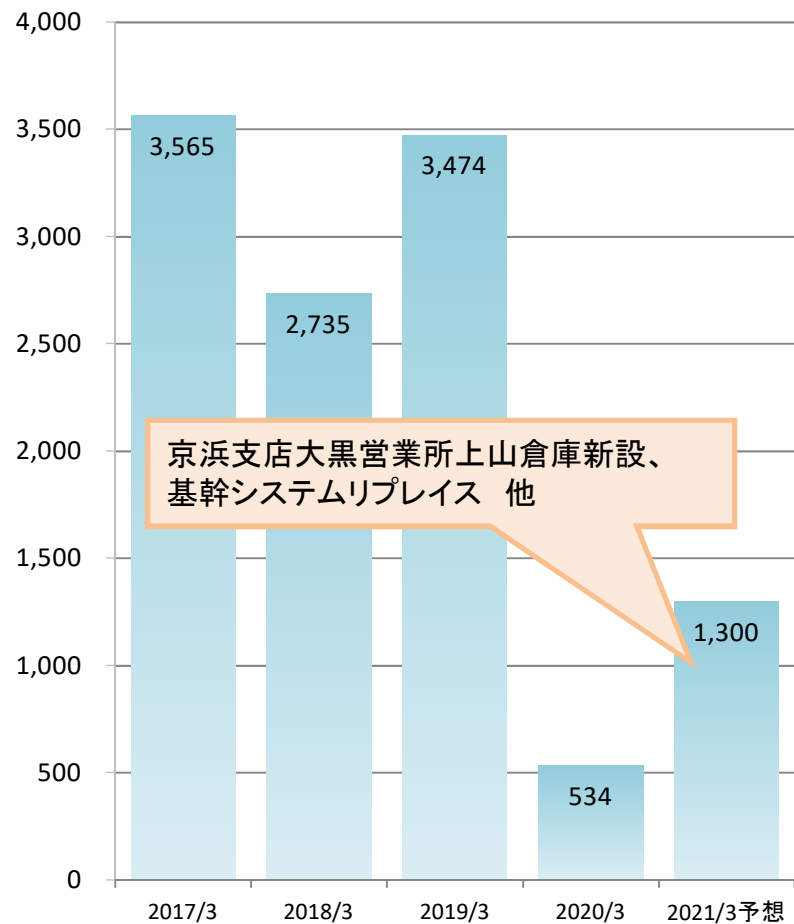


## セグメント利益・利益率



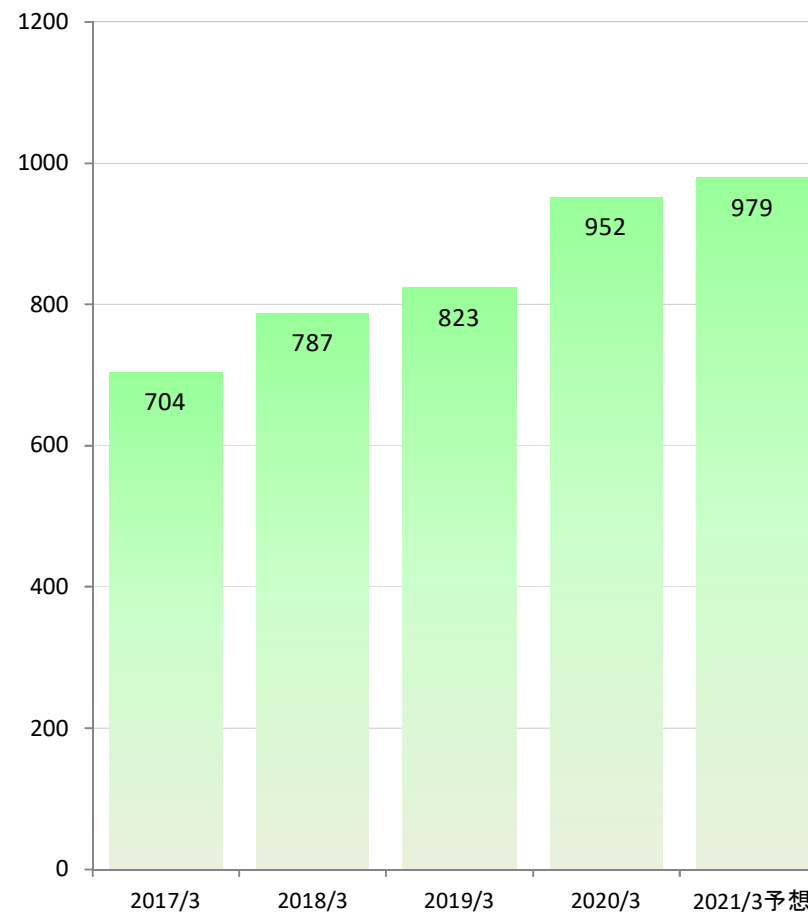
### 設備投資額

(単位:百万円)



### 減価償却費

(単位:百万円)



2020年3月期実績:5億円(完成ベース)

【主な投資内容】

- ・京浜支店大黒営業所上山倉庫用土地
- ・定温設備更新 他

2021年3月期計画:13億円(完成ベース)

【主な投資内容】

- ・京浜支店大黒営業所上山倉庫新設 3億7千万円  
(2020年6月完成)
- ・基幹システムリプレイス
- ・デバンダー更新 他

## 配当実績推移

	2016年度 実績	2017年度 実績	2018年度 実績	2019年度 実績	2020年度 予定
中間配当	6.00円	8.00円	6.00円	6.00円	9.00円
期末配当	6.00円	8.00円	6.00円	6.00円	6.00円
年間	12.00円	16.00円	12.00円	12.00円	15.00円
配当性向	24.6%	25.0%	27.8%	37.4%	20.1%

※2020年度の中間配当については、特別配当3円を加えた1株当たり9円に変更しております。

## 株主優待

保有株式数	保有期間	基準日	優待内容
100株以上	3年未満	9月末日、3月末日	クオカード 1,000円分
100株以上	3年以上	9月末日、3月末日	クオカード 1,500円分

### 対象となる株主様

毎年9月末日および3月末日現在の株主名簿に記載または記録された1単元(100株)以上の株式を保有されている株主様

(贈呈時期：毎年12月中旬にお送りする「中間報告書」および6月下旬にお送りする「報告書」とともに発送を予定しております。)

本資料中の業績予想、見通しおよび事業計画についての記述は、現時点において入手可能な情報に基づき作成したものであり、記載された将来の業績を保証するものではありません。