

より高品質でグローバルな物流をめざして

(証券コード:9322 東証一部)



2019年3月期 決算説明資料



2019年5月10日

川西倉庫株式会社

1

2019年3月期 連結決算の概要

2

2020年3月期 業績予想の概要

2019年3月期 連結決算の概要

2019年3月期決算は、増収減益で着地

☆ 貨物取扱高、港湾運送業務の増加

☆ 国際物流事業の減少

☆ 災害による損失の計上
(特別損失)

2019年3月期決算の概要①

(単位: 百万円、%)

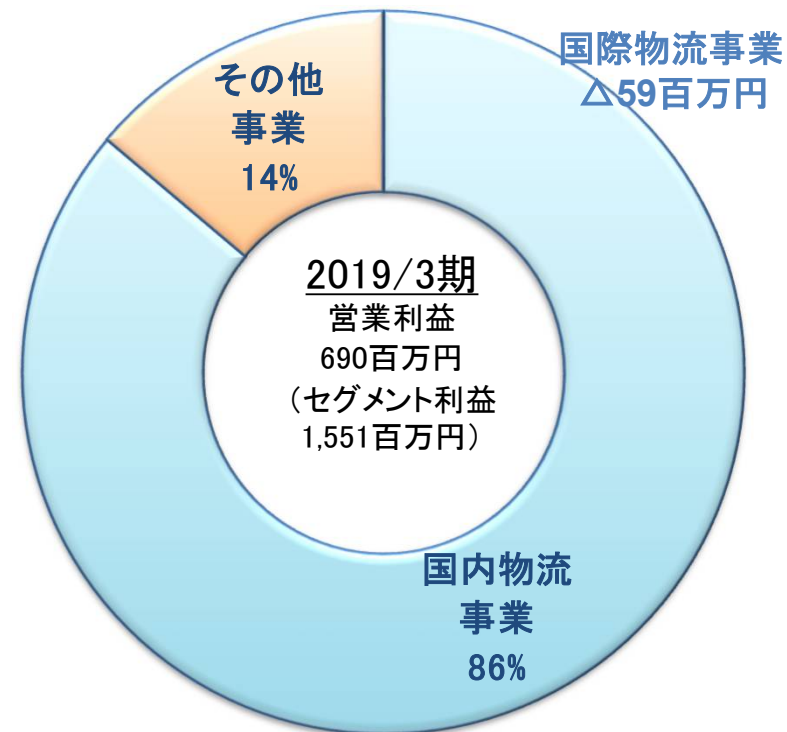
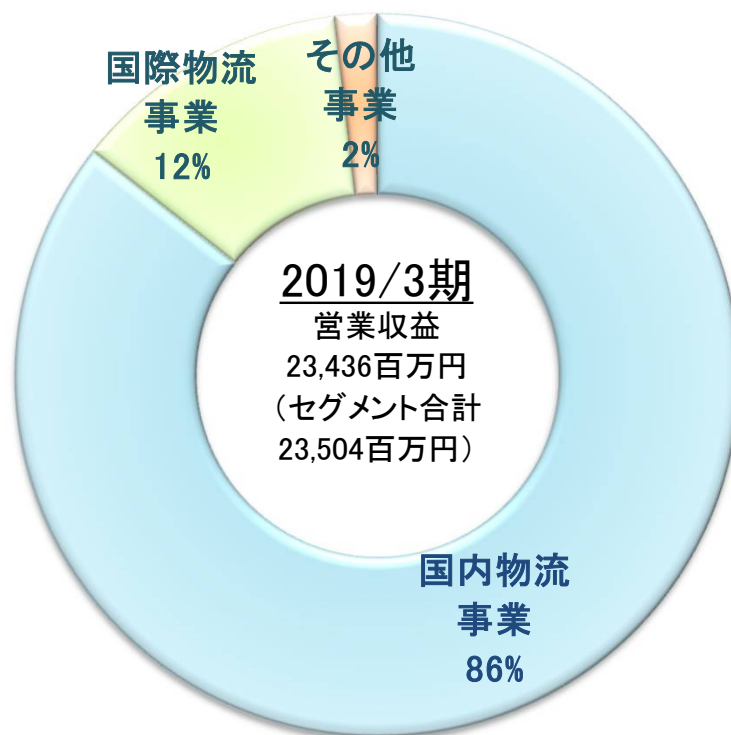
科 目	2018/3期 実績		2019/3期				前期比	予想比
			当初予想		実績			
	金額	構成比	金額	構成比	金額	構成比		
営業収益	22,343	100.0	23,200	100.0	23,436	100.0	+ 4.9	+ 1.0
営業利益	586	2.6	650	2.8	690	2.9	+ 17.8	+ 6.3
経常利益	657	2.9	670	2.9	699	3.0	+ 6.4	+ 4.4
親会社株主に 帰属する 当期純利益	487	2.2	440	1.9	328	1.4	△ 32.5	△ 25.2

2019年3月期決算の概要②

(単位:百万円)

科 目	2018/3期 実績	2019/3期 実績	前期比	増減要因
	金額	金額		
営業収益	22,343	23,436	+ 1,093	(増加)貨物取扱高の増加、港湾運送業務の増加、連結子会社の増加 (減少)国際物流業務の減少
営業利益	586	690	+ 104	(増加)貨物取扱高の増加、施設使用料の減少 (減少)修繕費、荷役用具費の増加、前期稼動新倉庫(海外)の費用増加
経常利益	657	699	+ 42	(増加)営業利益の増加 (減少)受取配当金の減少
親会社株主に 帰属する 当期純利益	487	328	△ 158	(増加)経常利益の増加、前期発生減損損失の減少 (減少)災害損失の計上、前期発生投資有価証券売却益の減少

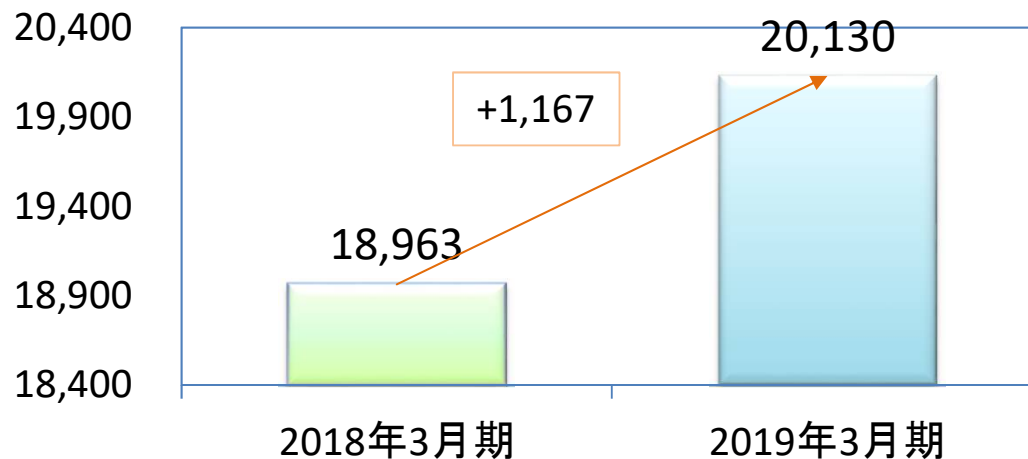
セグメント別実績占率(2019/3期)



国内物流事業	倉庫業、港湾運送業、貨物運送取扱業、その他物流関連<通関業務、流通加工業務>
国際物流事業	国際運送取扱事業、倉庫業(海外)
その他事業	太陽光発電による売電事業、不動産賃貸事業、物流資材の販売

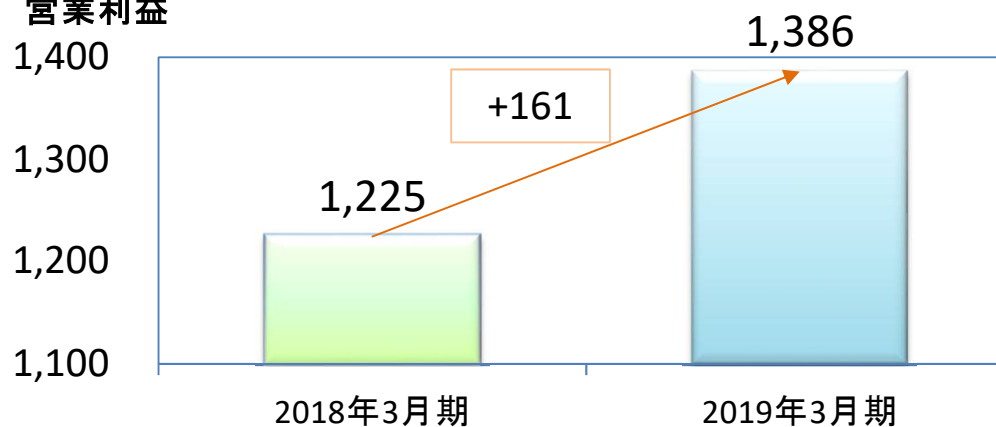
セグメント別実績(国内物流事業)

営業収益
(単位:百万円)
セグメント間相殺前



- ☆ 港湾運送業務の増加
- ☆ 連結子会社の増加
(株)マルカ陸運2018年8月株式取得)
- ☆ 貨物取扱高の増加
(入庫高 前期比+2.5%
保管高 前期比+7.4%)

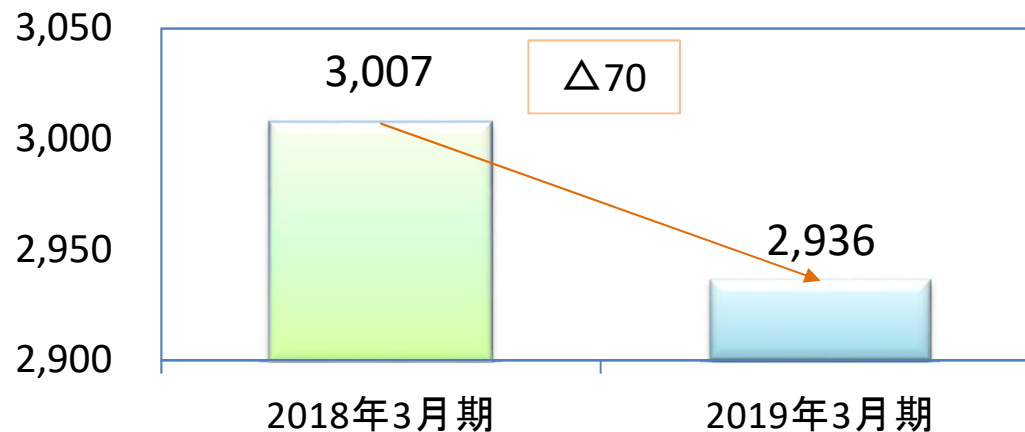
営業利益



- ☆ 港湾運送業務の増加
- ☆ 施設使用料の減少
- ☆ 修繕費、荷役用具費の増加

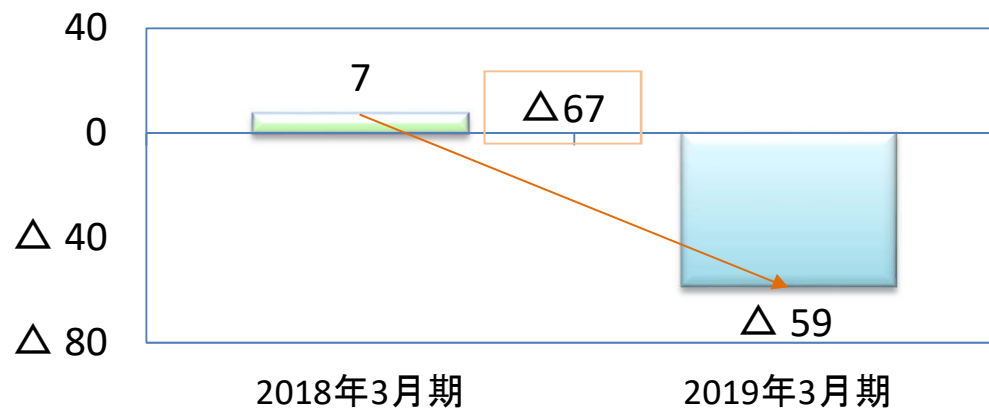
セグメント別実績(国際物流事業)

営業収益 (単位:百万円) セグメント間相殺前




- ☆ 貨物取扱高の減少
- ☆ 海外子会社の業績低迷

営業利益

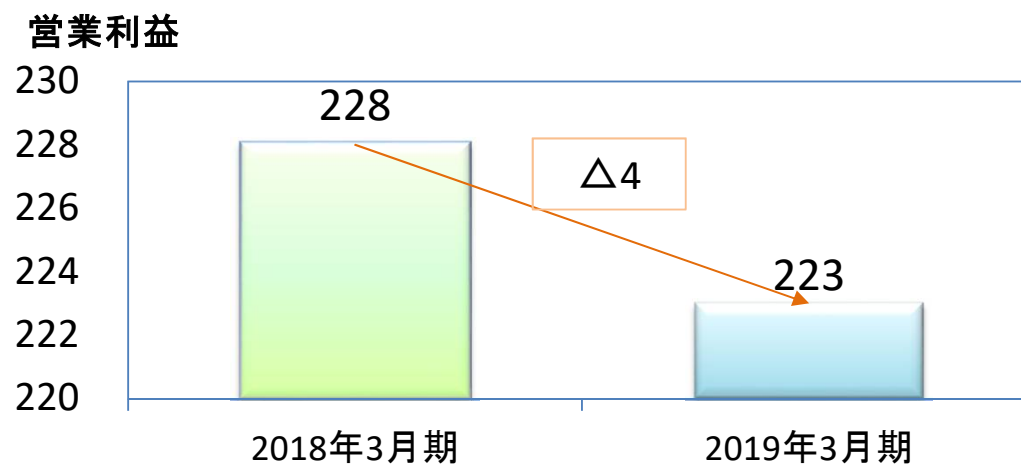


- ☆ 貨物取扱高の減少
- ☆ 海外倉庫にかかる諸経費の増加

セグメント別実績(その他事業)

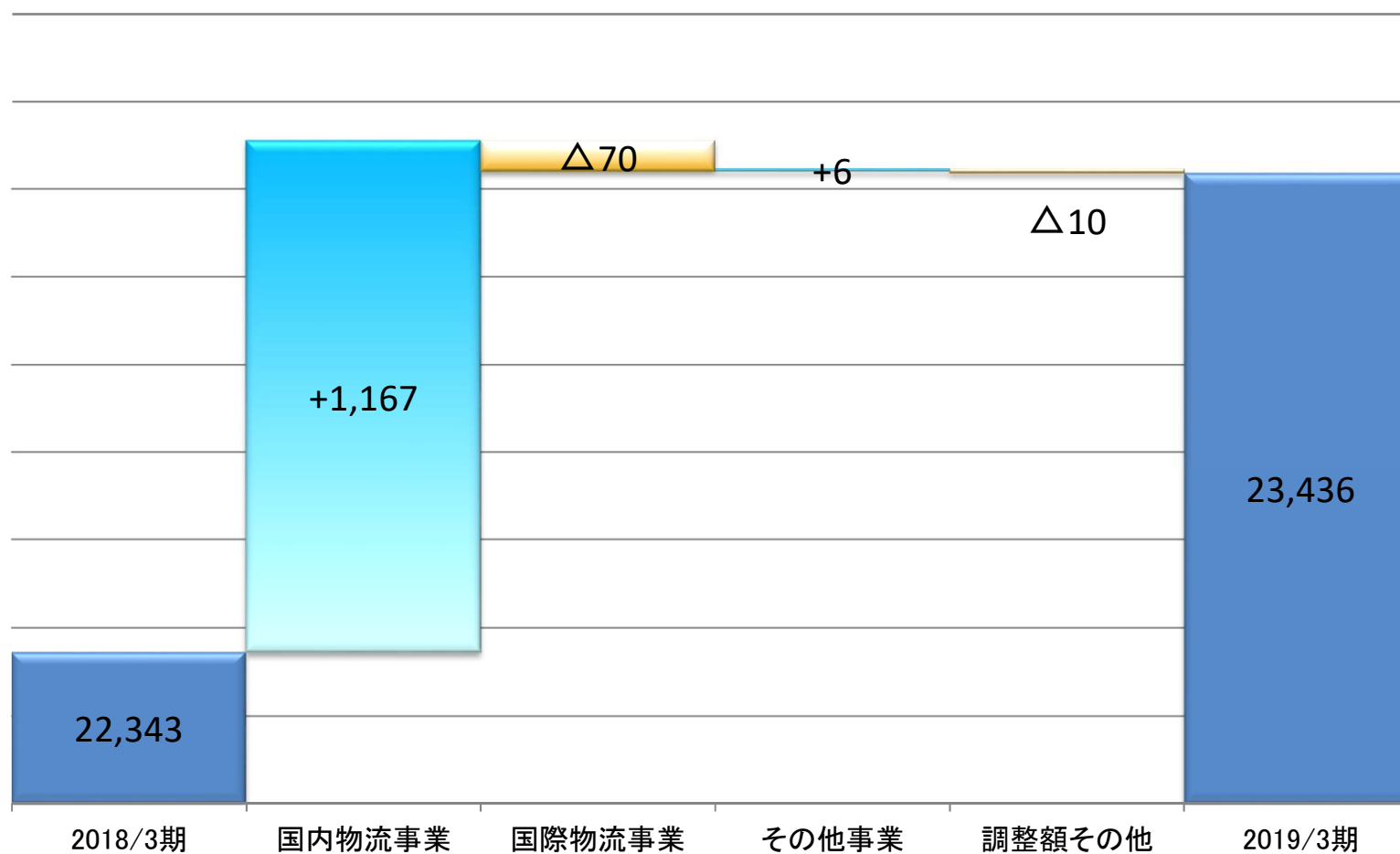


- ☆ 物流資材の販売増加
- ☆ 太陽光売電事業の減少



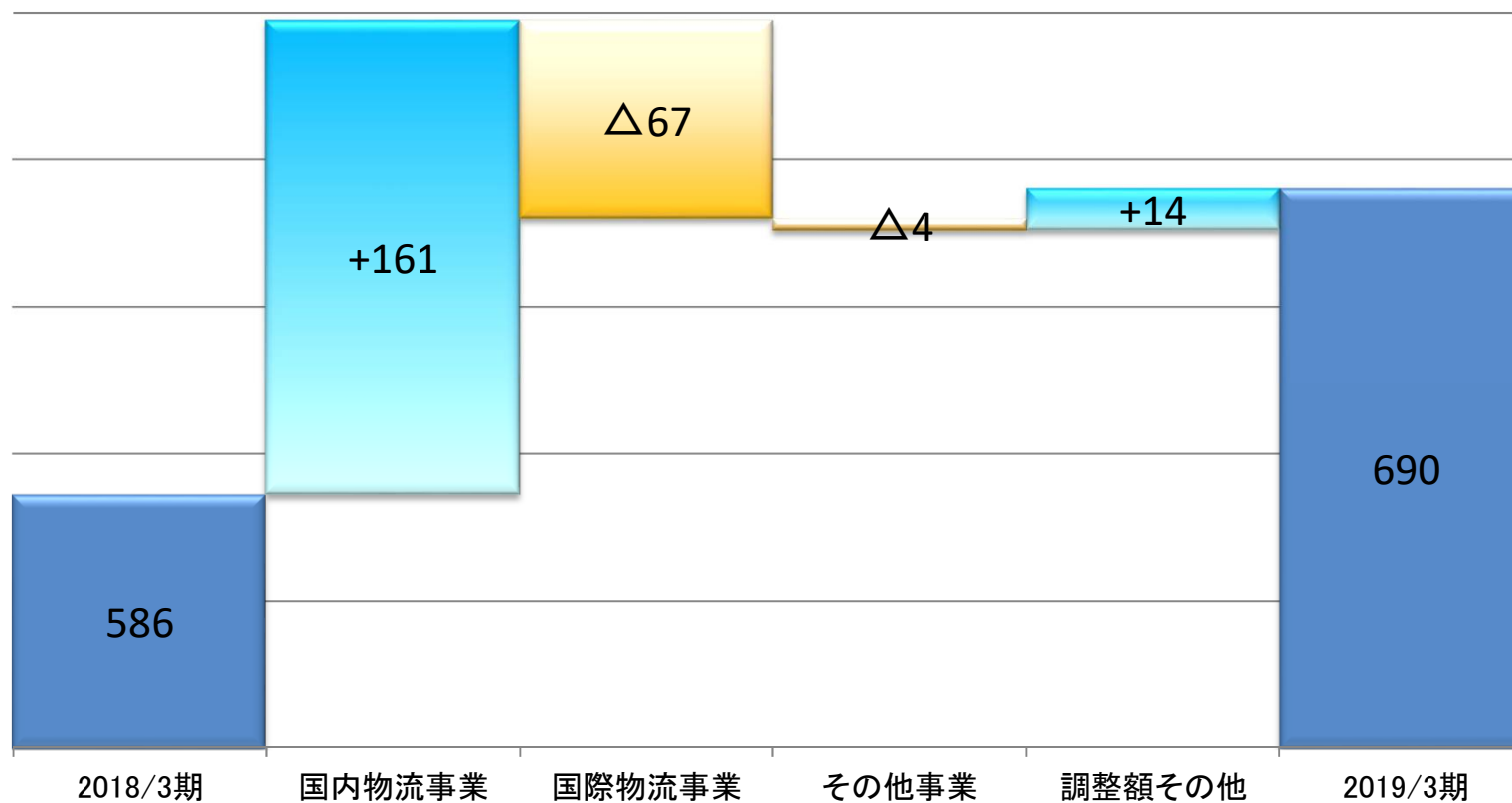
- ☆ 太陽光売電事業の減少

(単位:百万円)



営業利益増減要因

(単位:百万円)



連結貸借対照表

(単位:百万円)

科目	2018/3 期末	2019/3 期末	前期末比	増減要因
資 産 の 部	28,335	32,037	+ 3,701	
うち現金及び預金	3,155	4,225	+ 1,070	【増加】長期借入金の増加、移転補償金の受取 【減少】設備投資、長期借入金の返済
建物及び構築物	7,665	9,799	+ 2,134	新倉庫の完成、倉庫の増設
機械装 及び運搬 備具	955	1,341	+ 386	新倉庫の設備関係、定温設備の更新
建設仮勘定	218	0	△ 217	倉庫増設完成による振替え
負 債 の 部	10,758	14,543	+ 3,784	
うち未払法人税等	324	66	△ 258	前期増加法人税等の支払
長期借入金	5,614	8,032	+ 2,418	新規借入れによる増加
その他(固定負債)	205	1,574	+ 1,368	移転補償金の受取
純 資 産 の 部	17,576	17,494	△ 82	
利益剰余金	12,627	12,848	+ 221	親会社株主に帰属する当期純利益の増加による
その他の包括利益	468	288	△ 179	株安、円高の影響による減少
非支配株主持分	1,063	940	△ 123	円高の影響等による減少
自 己 資 本 比 率	58.3%	51.7%		



連結損益計算書(営業原価、販売費及び一般管理費)



(単位:百万円)

	2018年3月期	2019年3月期	前期比	増減要因
営業原価	19,623	20,561	+ 937	
うち下払作業費	4,315	4,509	+ 194	貨物取扱高の増加
運送費	8,350	8,561	+ 211	貨物取扱高の増加
再保管料	831	967	+ 135	貨物取扱高の増加
その他	2,147	2,459	+ 312	修繕費、荷役用具費等増加
販管費	2,133	2,184	+ 50	
うち給与手当	1,074	1,148	+ 74	組織変更による増加等
租税公課	96	77	△ 19	不動産諸税等減少



連結損益計算書(営業外損益、特別損益)



(単位:百万円)

	2018年3月期	2019年3月期	前期比	増減要因
営業外収益	137	72	△ 65	
うち受取配当金	91	33	△ 58	
営業外費用	67	63	△ 3	
特別利益	427	4	△ 423	
うち投資有価証券 売却益	408	-	△ 408	前期:当社保有株式売却
特別損失	376	186	△ 190	
うち減損損失	360	-	△ 360	前期:営業所減損、処分予定 資産等減損損失計上
災害による損失	-	140	+ 140	大阪北部地震、台風21号等 による損失の計上

キャッシュ・フローの状況(前年比較)

(単位:百万円)

	2018年3月期	2019年3月期	前期比	増減要因
営業活動による キャッシュ・フロー	927	2,039	+ 1,112	【増加】移転補償金の受取 【減少】法人税等の支払増加、 受取利息配当金の減少
投資活動による キャッシュ・フロー	△ 1,619	△ 3,190	△ 1,571	【減少】設備投資の増加、 投資有価証券売却 収入の減少
財務活動による キャッシュ・フロー	△ 530	2,273	+ 2,804	【増加】長期借入金新規借入の 増加、短期借入金の 増加
期中増減額	△ 1,215	+ 1,100	+ 2,315	—
期末残高	2,825	3,925	+ 1,100	—

2020年3月期 業績予想の概要

2020年3月期は、増収増益を見込む

☆ 貨物取扱高が堅調に推移

☆ 新倉庫の業績が通期で寄与

☆ 特別損失の減少
(災害損失)

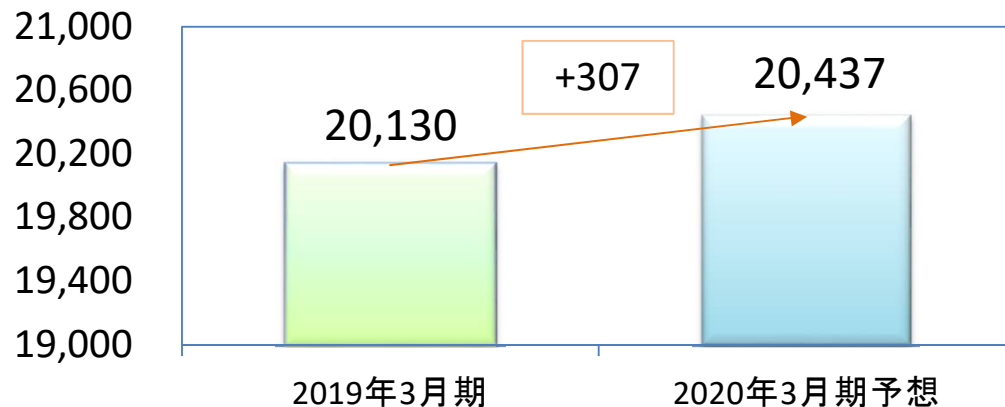
2020年3月期業績予想の概要

(単位:百万円、%)

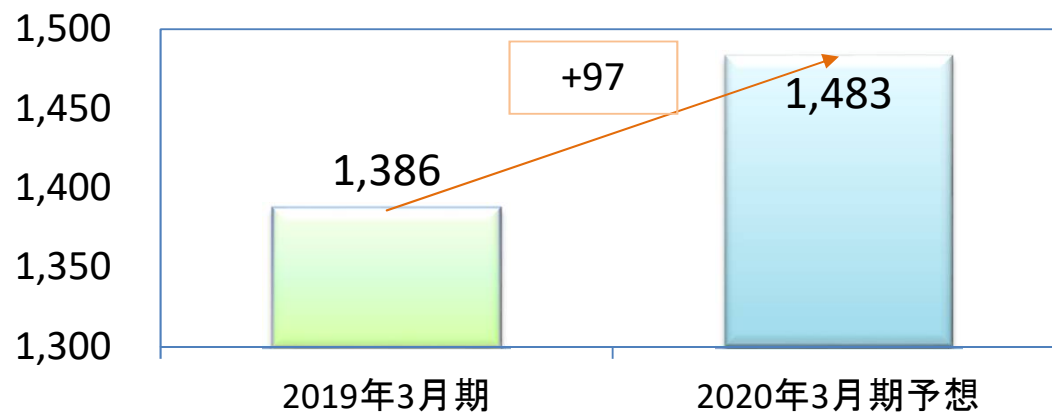
科目	2019/3期		2020/3期業績予想		
	金額	構成比	通期予想	構成比	前年比
営業収益	23,436	100.0	23,750	100.0	+ 1.3
営業利益	690	2.9	695	2.9	+ 0.6
経常利益	699	3.0	705	3.0	+ 0.8
親会社株主に 帰属する 当期純利益	328	1.4	460	1.9	+ 39.9

セグメント別予想(国内物流事業)

営業収益 (単位: 百万円) セグメント間相殺前




営業利益



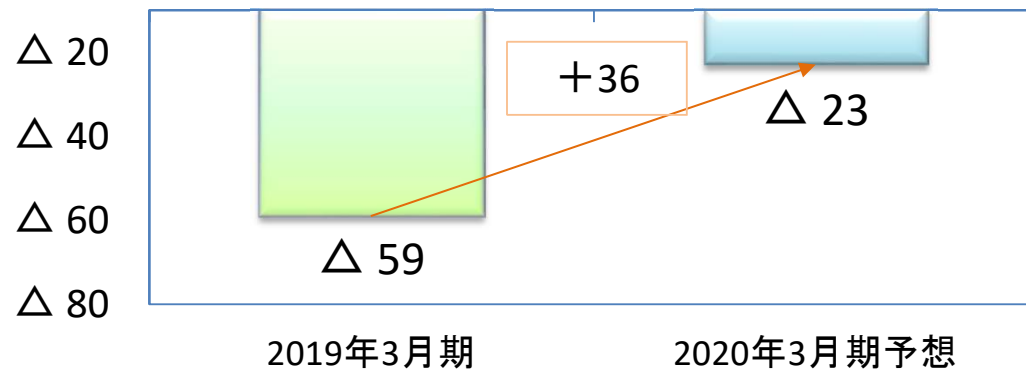
- ☆ 貨物取扱高が堅調に推移
- ☆ 新倉庫の業績が寄与
- ☆ 再保管経費の圧縮、荷役用具費等の減少

セグメント別予想(国際物流事業)

営業収益 (単位:百万円) セグメント間相殺前



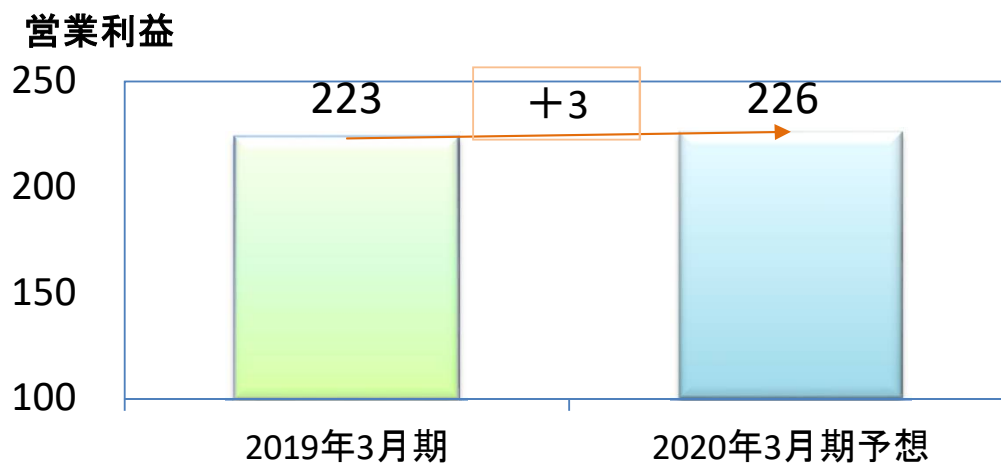

営業利益



- ☆ 貨物取扱高の減少
- ☆ 海外倉庫での取扱高増加

セグメント別予想(その他事業)


営業収益 (単位:百万円)
セグメント間相殺前



☆ 太陽光売電収入、賃貸収入等
について、当期と同程度を予想

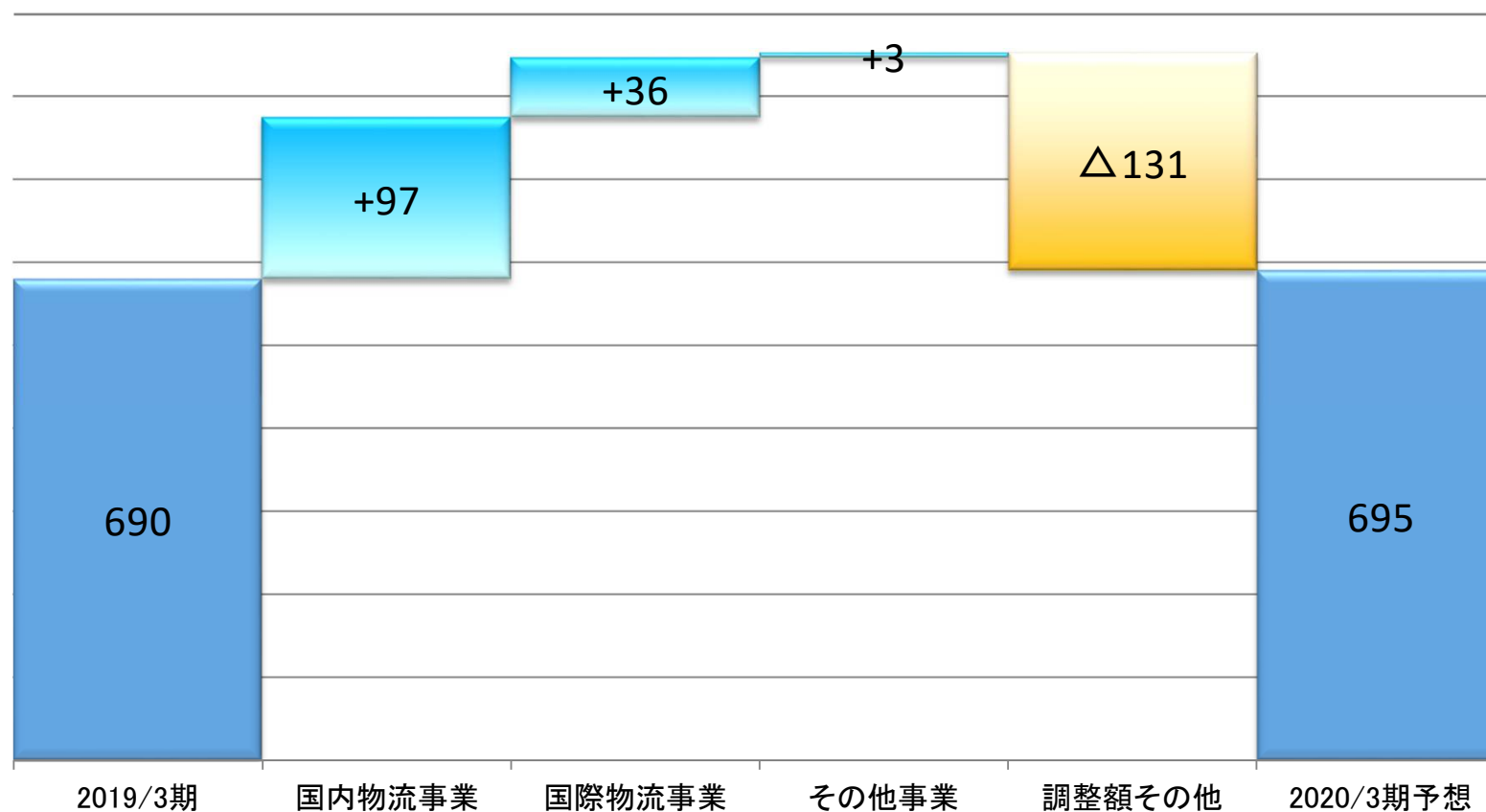
2020/3期営業収益増減要因

(単位: 百万円)



2020/3期営業利益増減要因

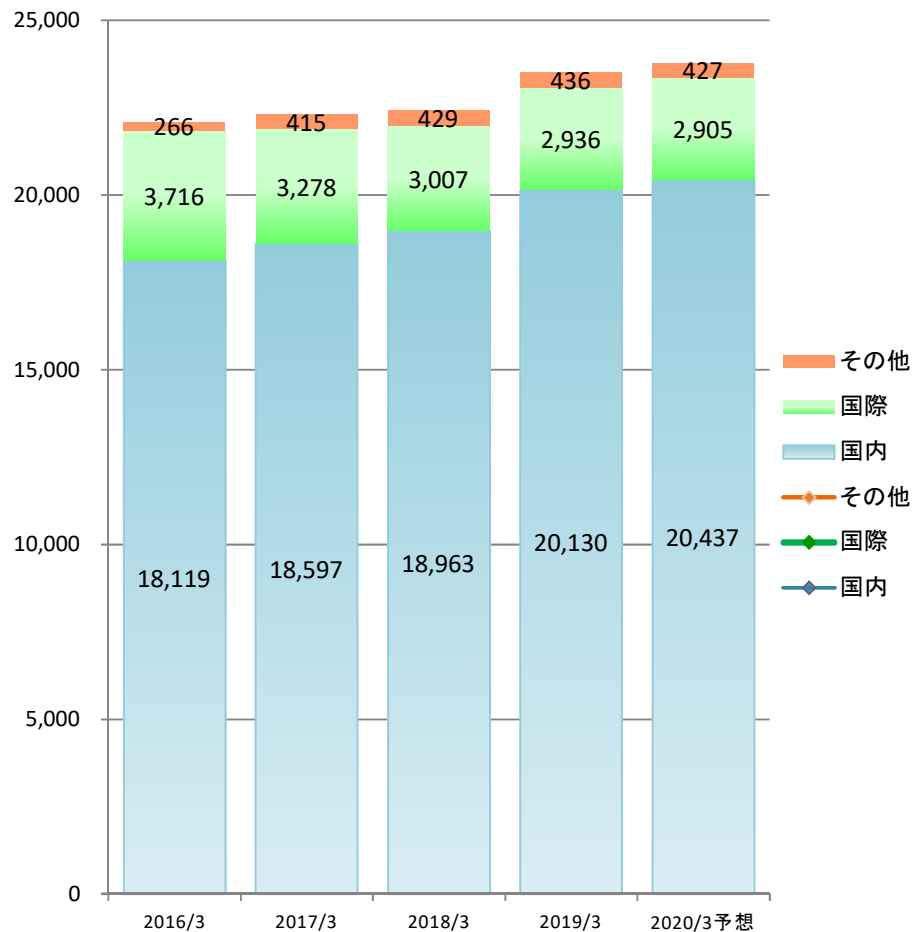
(単位:百万円)



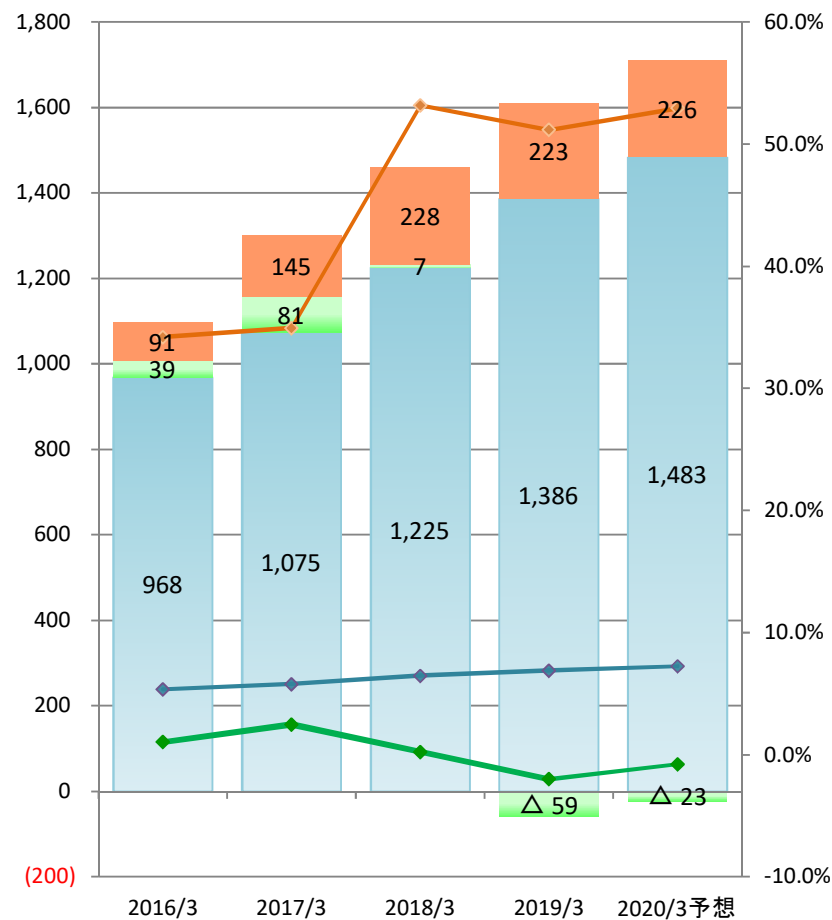
(単位: 百万円、%)

セグメント間相殺前

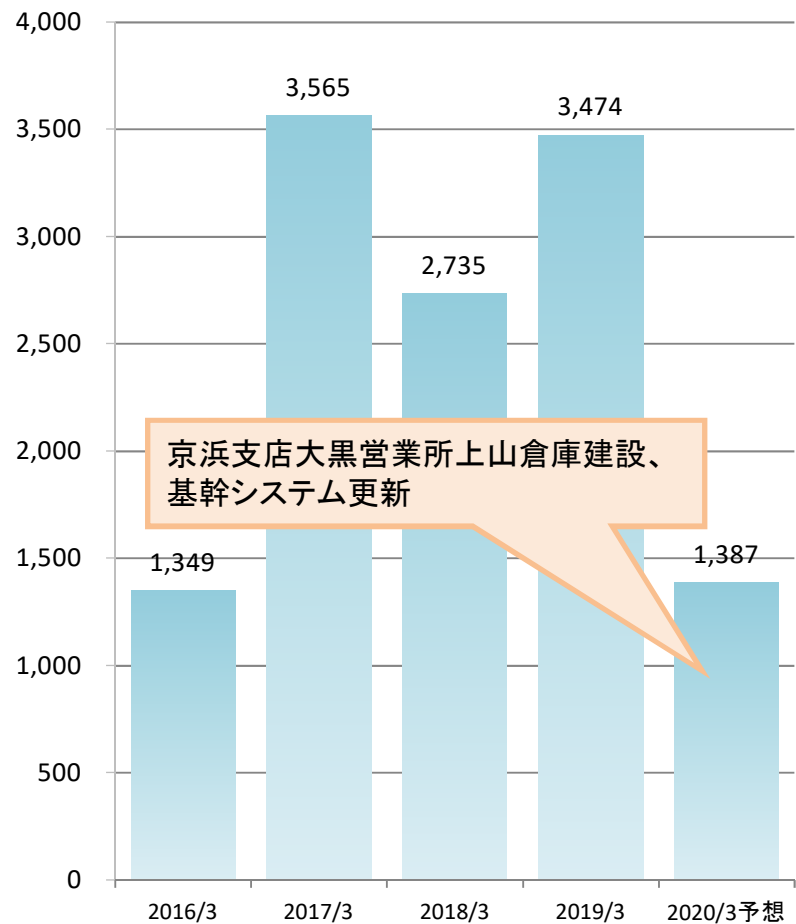
売上高



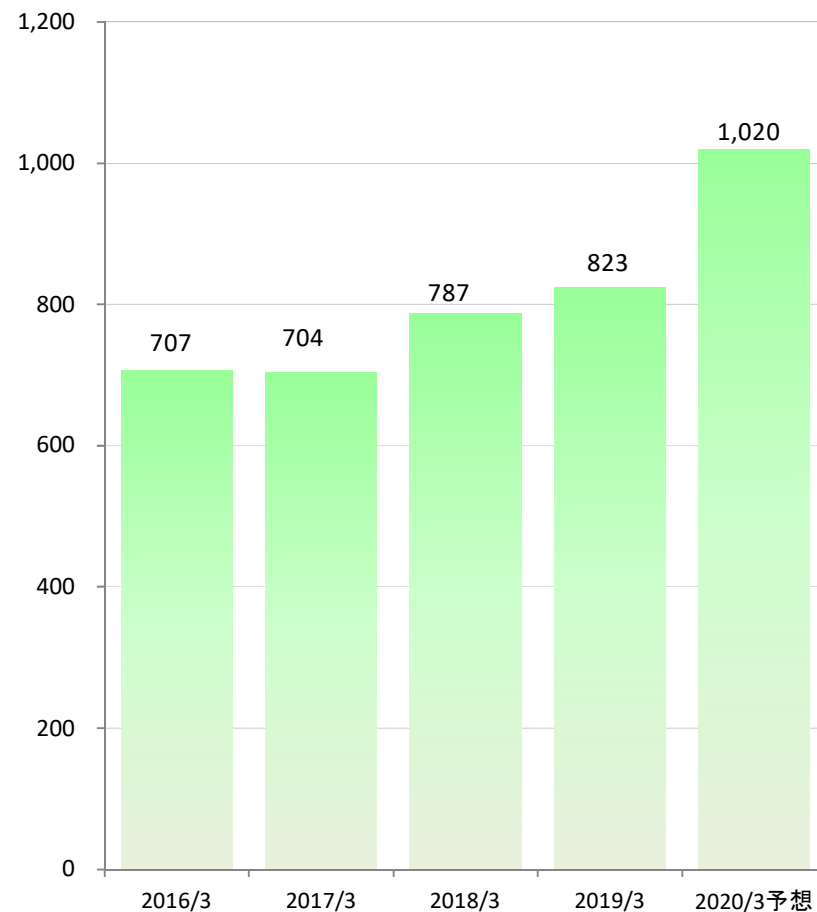
セグメント利益・利益率



設備投資額 (単位:百万円)



減価償却費 (単位:百万円)



2019年3月期実績: 34億円(完成ベース)

【主な投資内容】

- ・京浜支店関東物流センター杉戸営業所建設(2019年3月稼働)
- ・京浜支店大黒営業所増築(2018年7月稼働)
- ・定温設備更新 他

2020年3月期計画: 13億円(完成ベース)

【主な投資内容】

- ・京浜支店大黒営業所上山倉庫建設(2020年3月予定)
- ・基幹システム更新
- ・定温設備更新 他

配当実績推移

	2016年度 実績	2017年度 実績	2018年度 実績	2019年度 実績	2020年度 予定
中間配当	6.00円	6.00円	8.00円	6.00円	6.00円
期末配当	6.00円	6.00円	8.00円	6.00円	6.00円
年間	12.00円	12.00円	16.00円	12.00円	12.00円
配当性向	33.3%	24.6%	25.0%	27.8%	19.8%

株主優待

保有株式数	保有期間	基準日	優待内容
100株以上	3年未満	9月末日、3月末日	クオカード 1,000円分
100株以上	3年以上	9月末日、3月末日	クオカード 1,500円分

対象となる株主様

毎年9月末日および3月末日現在の株主名簿に記載または記録された1単元(100株)以上の株式を保有されている株主様

(贈呈時期：毎年12月中旬にお送りする「中間報告書」および6月下旬にお送りする「報告書」とともに発送を予定しております。)

なお、保有期間が3年以上の株主様の優待内容については、平成30年9月末日現在の株主名簿に記載または記録された株主様より適用しております。

本資料中の業績予想、見通しおよび事業計画についての記述は、現時点において入手可能な情報に基づき作成したものであり、記載された将来の業績を保証するものではありません。