

# 平成29年3月期 第2四半期 決算説明資料

平成28年11月10日

川西倉庫株式会社

## 平成29年3月期 第2四半期決算説明資料 目次

1. 平成29年3月期 第2四半期決算 概要
2. 平成29年3月期 通期連結業績 予想
3. 平成29年3月期 配当実績・予定
4. 平成29年3月期 設備投資 概要

## 1. 平成29年3月期 第2四半期決算 概要

1-1 当期の概況

1-2 連結経営成績

1-3 連結経営成績 セグメント内訳

1-4 連結経営成績 補足

1-5 連結財政状態

1-6 キャッシュ・フローの状況

## 1-1 当期の概況

### 経営環境と当社の概要

#### ・経営環境

企業収益の改善や設備投資の持ち直しに足踏みがみられるが、各種政策の効果もあり緩やかな景気の回復基調が続いている

世界経済は、中国経済をはじめとする新興国や資源国等の景気の下振れ、英国のEU離脱問題など先行きが懸念される

#### ・当社の概要

貨物の荷動きは低調だが、保管高の増加や太陽光発電の売電収入の増加、連結子会社の増加により収益は微増、利益は保管高の増加や、動力費等のコストの削減、太陽光発電の売電収入が業績に寄与するなど増加傾向にある

## 1-2-1 連結経営成績

(単位:百万円)

	平成28年3月期 第2四半期	平成29年3月期 第2四半期	前年同期比		増減要因
営業収益	11,006	11,044	+ 37	+0.3%	【増加】貨物保管高の増加、連結子会社の増加、太陽光発電売電収入の増加 【減少】貨物取扱量の減少、国際物流業務での海運市況の低迷
営業利益	200	268	+ 67	+ 33.5%	太陽光発電による売電収入の増加による利益の押し上げ、動力費等のコストの削減による利益の増加
経常利益	222	281	+ 58	+ 26.4%	受取配当金等は増加、為替差損の増加により営業利益の増加率を下回る
親会社株主 四半期純利益	137	176	+ 38	+ 27.9%	特別損益に大きな増減要因がなく、経常利益と同程度の増加率となった
1株当たり 四半期純利益(円)	18.15	23.20	+ 5.05	—	

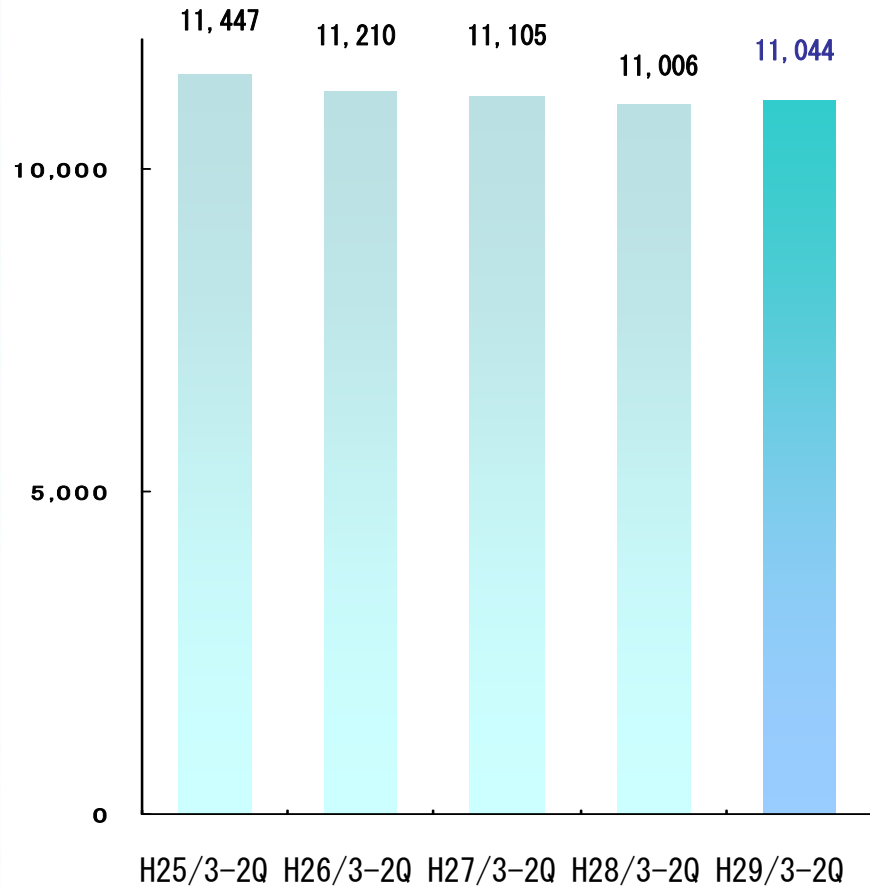
## 1-2-2 連結経営成績（推移）

（単位：百万円）

	平成25年3月期 第2四半期	平成26年3月期 第2四半期	平成27年3月期 第2四半期	平成28年3月期 第2四半期	平成29年3月期 第2四半期
営業収益	11,447	11,210	11,105	11,006	11,044
営業利益	284	206	155	200	268
経常利益	282	220	177	222	281
親会社株主 四半期純利益	173	133	△ 332	137	176
1株当たり 四半期純利益(円)	22.84	17.54	△ 43.68	18.15	23.20

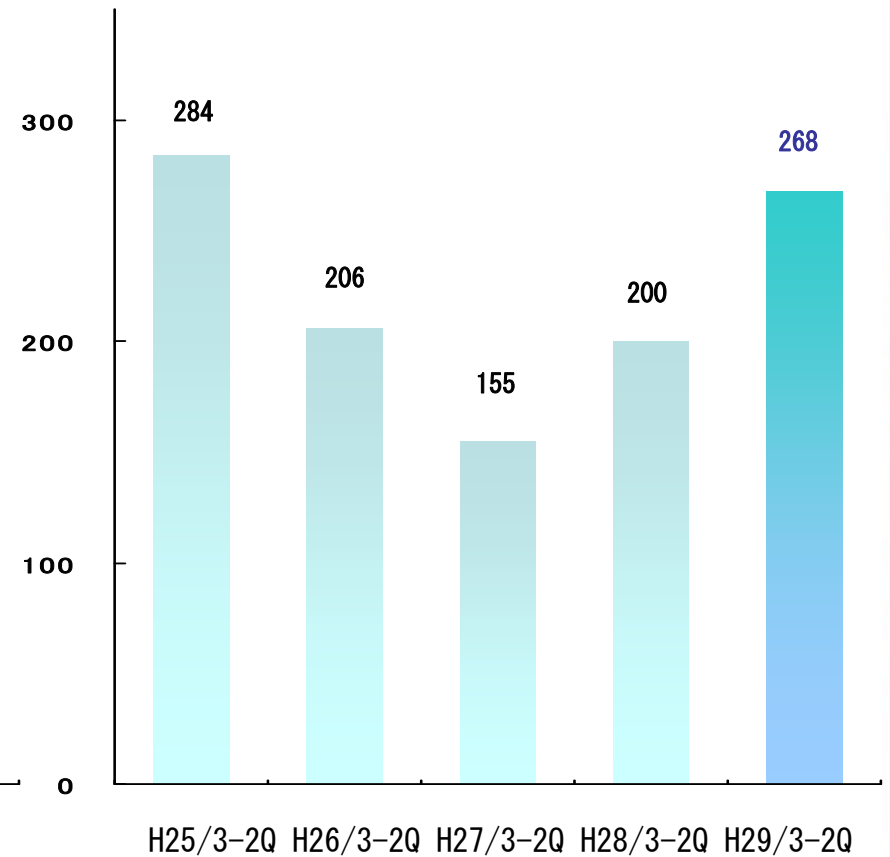
## 1-2-3 連結経営成績（営業収益、営業利益 推移）

営業収益



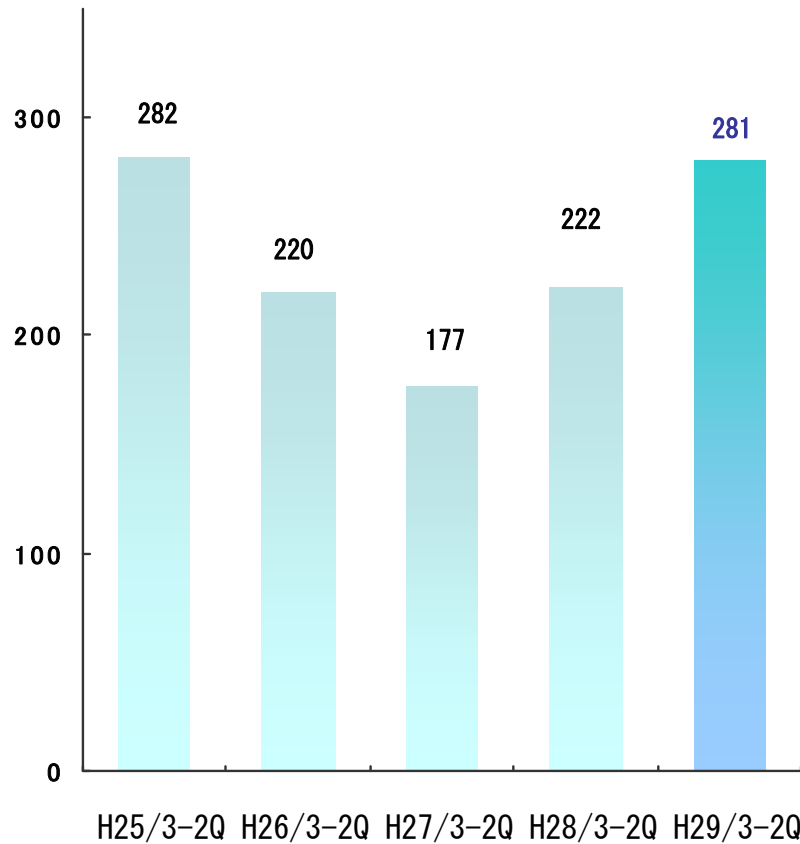
営業利益

(単位：百万円)

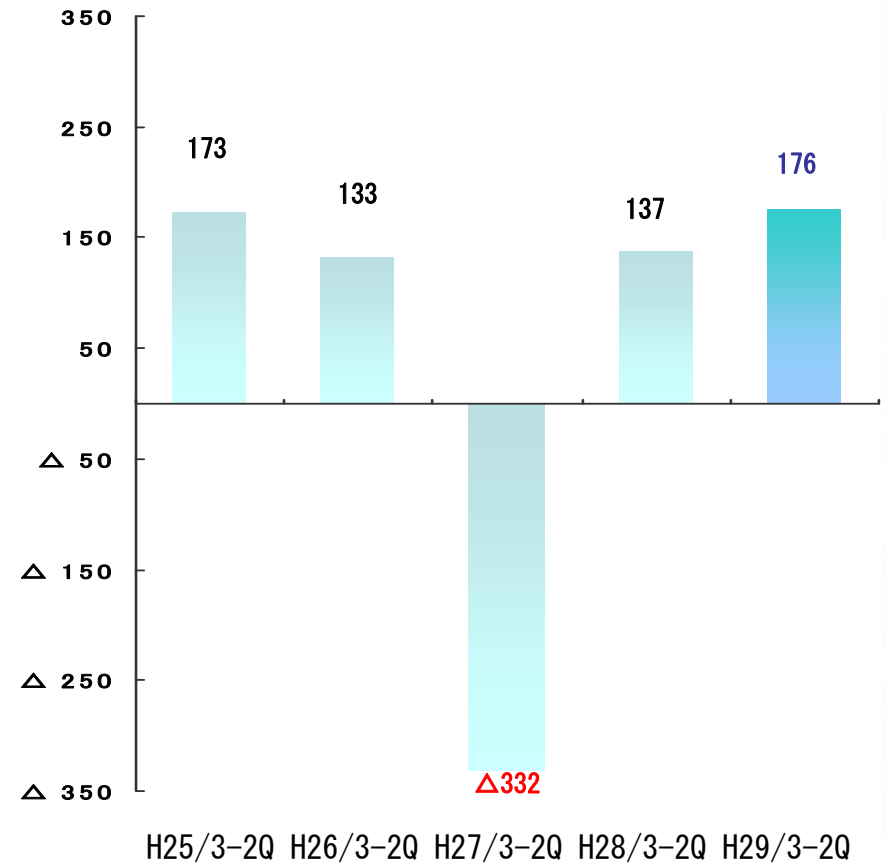


## 1-2-4 連結経営成績（經常利益、親会社株主四半期利益 推移）

經常利益



親会社株主四半期利益 (単位：百万円)





## 1-3-1 連結経営成績 セグメント内訳 ①営業収益

(単位：百万円)

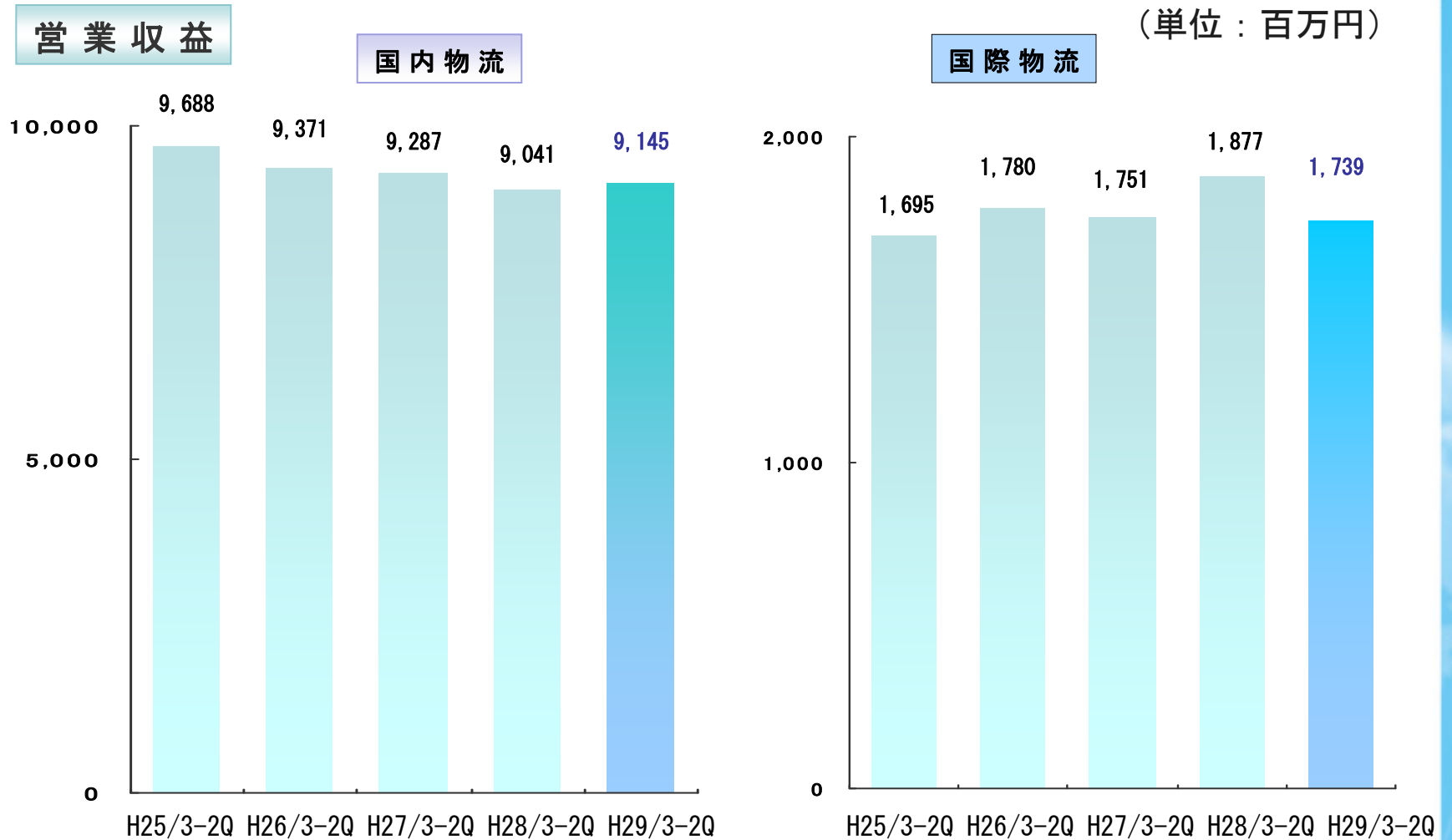
	平成28年3月期 第2四半期	平成29年3月期 第2四半期	前年同期比		増減要因
国内物流	9,041	9,145	+ 104	+ 1.2%	【増加】貨物保管高の増加、連結子会社の増加 【減少】貨物取扱量の減少
国際物流	1,877	1,739	△ 138	△ 7.4%	海運市況の低迷による減少
その他	113	178	+ 65	+ 57.3%	太陽光発電の売電収入が増加

## 1-3-2 連結経営成績 セグメント内訳 ①営業収益(推移)

(単位：百万円)

	平成25年3月期 第2四半期	平成26年3月期 第2四半期	平成27年3月期 第2四半期	平成28年3月期 第2四半期	平成29年3月期 第2四半期
国内物流	9,688	9,371	9,287	9,041	9,145
国際物流	1,695	1,780	1,751	1,877	1,739
その他	81	80	84	113	178

## 1-3-3 連結経営成績 セグメント内訳 ①営業収益



## 1-3-4 連結経営成績 セグメント内訳 ②営業利益

(単位：百万円)

	平成28年3月期 第2四半期	平成29年3月期 第2四半期	前年同期比		増減要因
国内物流	473	554	+81	+ 17.1%	【増加】貨物保管高の増加 【減少】貨物取扱量の減少
国際物流	24	46	+ 21	+ 88.8%	経費の見直し等による増加
その他	41	45	+ 3	+ 9.1%	【増加】太陽光発電による売電収入の増加 【減少】信託物件の購入による初期費用の計上

## 1-3-5 連結経営成績 セグメント内訳 ②営業利益(推移)

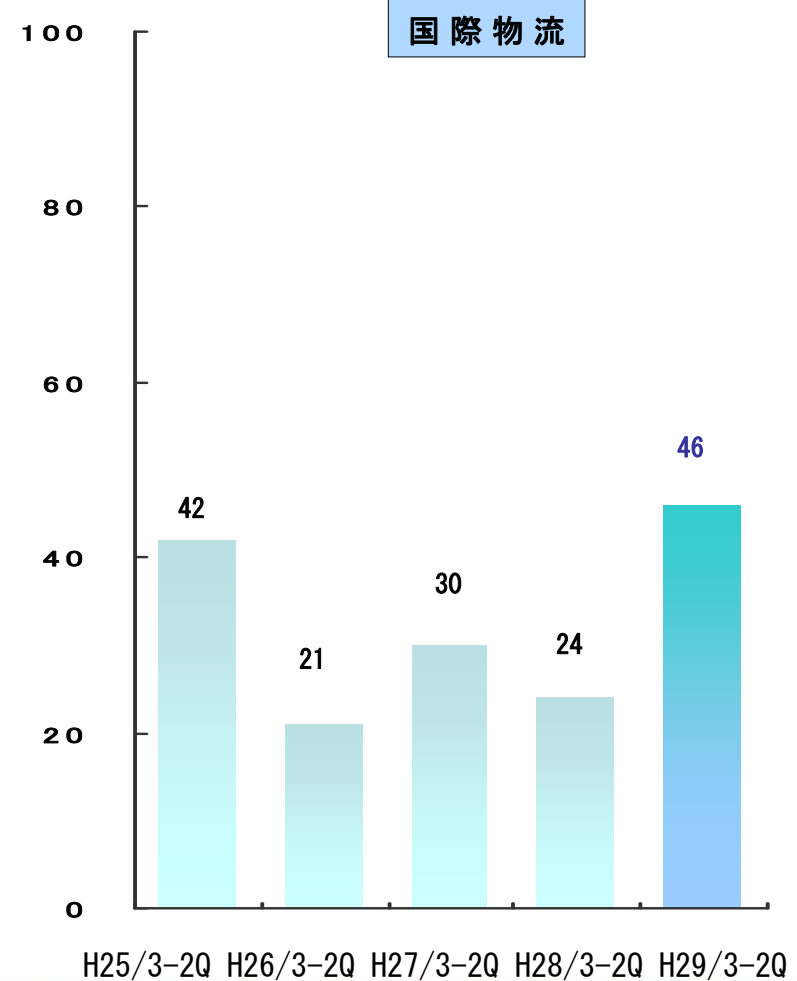
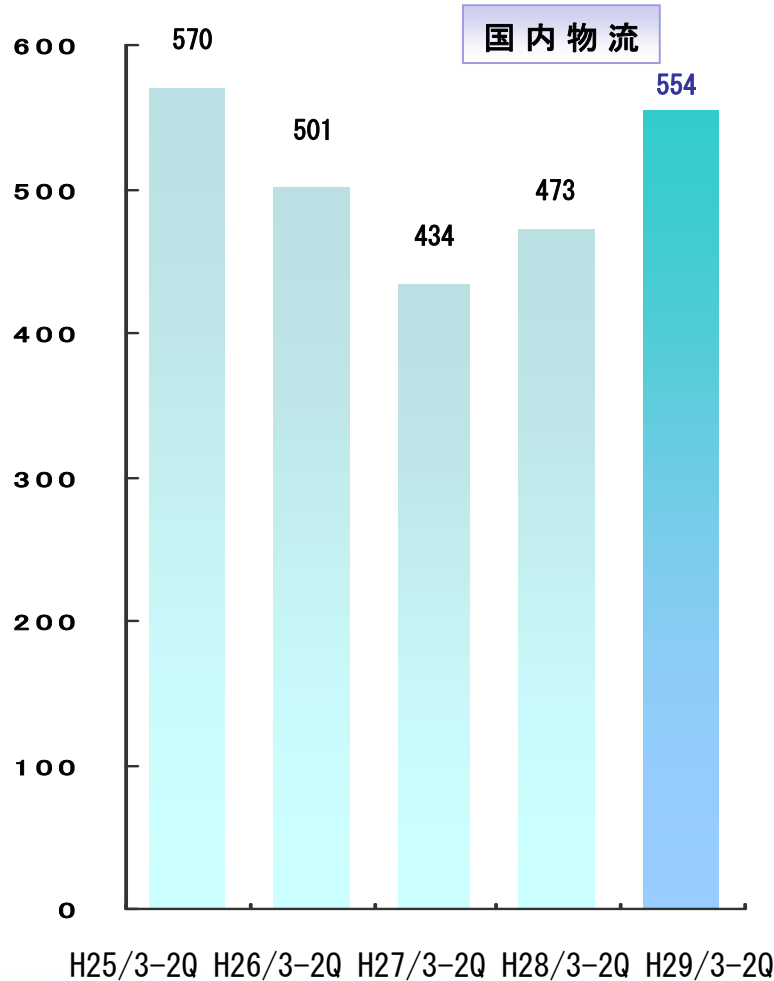
(単位：百万円)

	平成25年3月期 第2四半期	平成26年3月期 第2四半期	平成27年3月期 第2四半期	平成28年3月期 第2四半期	平成29年3月期 第2四半期
国内物流	570	501	434	473	554
国際物流	42	21	30	24	46
その他	11	15	25	41	45

## 1-3-6 連結経営成績 セグメント内訳 ②営業利益

### 営業利益

(単位：百万円)



## 1-4-1 連結経営成績 補足(営業原価、販売費及び一般管理費)

(単位:百万円)

	平成28年3月期 第2四半期	平成29年3月期 第2四半期	前年同期比		増減要因
営業原価	9,918	9,808	△ 109	△ 1.1%	
うち下払作業費	2,339	2,177	△ 161	△ 6.9%	貨物取扱量の減少
運送費	4,328	4,175	△ 152	△ 3.5%	運送貨物の減少
再保管料	346	437	+ 90	+ 26.2%	再保管貨物の増加
施設使用料	402	390	△ 12	△ 3.1%	賃借施設の一部返却
販管費	887	967	+ 79	+ 9.0%	
人件費	527	558	+ 30	+ 5.8%	組織変更等による増加
租税公課	23	33	+ 9	+ 41.9%	税制改正による事業税の増加

## 1-4-2 連結経営成績 補足(営業外損益、特別損益)

(単位:百万円)

	平成28年3月期 第2四半期	平成29年3月期 第2四半期	前年同期比		増減要因
営業外収益	49	53	+ 3	+ 7.3%	
うち受取利息	1	1	△ 0	△ 2.2%	—
受取配当金	30	36	+ 5	+ 19.4%	—
営業外費用	28	40	+ 12	+ 44.0%	
支払利息	28	27	△ 0	△ 1.3%	—
為替差損	—	12	+ 12	—	—
特別利益	5	2	△ 2	△ 48.8%	
固定資産売却益	5	2	△ 2	△ 48.8%	—
特別損失	3	14	+ 10	+ 279.4%	
厚生年金基金解散損	—	12	+ 12	—	基金解散による負担金計上



## 1-5-1 連結財政状態(資産の部)

(単位：百万円)

	平成28年3月末	平成29年3月期 第2四半期末	前期末比	増減要因
資産の部	24,717	27,494	+ 2,777	
うち現金及び預金	4,846	5,233	+ 386	【増加】長期借入金の増加 【減少】設備投資、長期借入金の返済
土地	2,960	4,960	+ 2,000	信託物件の購入
建設仮勘定	386	800	+ 414	新倉庫建設に係る費用計上
投資有価証券	1,067	972	△ 95	株式相場の下落による時価の減少

## 1-5-2 連結財政状態(負債の部、純資産の部)

(単位：百万円)

	平成28年3月末	平成29年3月期 第2四半期末	前期末比	増減要因
負債の部	8,889	11,688	+ 2,798	
うち支払手形及び 営業未払金	1,750	1,570	△ 180	ファクタリングの終了、下払経費の減少
長期借入金	3,907	6,741	+ 2,834	新規借入れによる増加
純資産の部	15,827	15,806	△ 21	
利益剰余金	11,969	12,100	+ 130	四半期純利益の増加による
その他有価証券 評価差額金	205	164	△ 41	株式相場下落により、税効果控除後の評価差額金が減少
為替換算調整勘定	56	△ 54	△ 111	円高の影響による減少

## 1-6 キャッシュ・フローの状況(前年比較)

(単位：百万円)

	平成28年3月期 第2四半期	平成29年3月期 第2四半期	前年同期比	増減要因
営業活動による キャッシュ・フロー	404	396	△ 7	【増加】四半期利益の増加 【減少】仕入債務の減少
投資活動による キャッシュ・フロー	△ 716	△ 2,865	△ 2,148	設備投資の増加、新規連結子会社の取得等による
財務活動による キャッシュ・フロー	△ 281	+ 2,862	+ 3,143	長期借入金の新規借入れが増加(前年同期は借入れなし)
期中増減額	△ 598	+ 313	+ 911	—
新規連結による 増加	—	+ 33	+ 33	連結子会社の増加による
四半期末残高	3,958	5,014	+ 1,056	—

## 2. 平成29年3月期 通期 連結業績予想

### 2-1 平成29年3月期 通期 連結業績予想

## 2-1 平成29年3月期 通期 連結業績予想

(単位：百万円)

	平成28年3月期 通期 実績	平成29年3月期 通期 予想	前期比		増減要因
営業収益	22,050	22,100	+ 50	+ 0.2%	太陽光発電による売電収入の増加等
営業利益	430	500	+ 70	+ 16.1%	収益の増加、組織再編による経費削減等
経常利益	451	500	+ 49	+ 10.7%	営業利益の増加による
親会社株主 当期純利益	273	330	+ 57	+ 20.5%	営業利益の増加による
1株当たり 当期純利益(円)	36.01	43.39	+ 7.38	—	—

### 3. 平成29年3月期 配当実績・予定

#### 3-1 平成29年3月期 配当実績・予定

### 3-1 平成29年3月期 配当実績・予定

	平成25年3月期 実績	平成26年3月期 実績	平成27年3月期 実績	平成28年3月期 実績	平成29年3月期 実績/予定
中間	4.00円	4.00円	4.00円	6.00円	6.00円
期末	6.00円	6.00円	6.00円	6.00円	6.00円
通期	10.00円	10.00円	10.00円	12.00円	12.00円
配当性向	42.2%	28.6%	—	33.3%	27.7%

平成28年3月期より、中間期と期末にそれぞれ株主優待としてクオカード（1,000円分）を贈呈しております。

## 4. 平成29年3月期 設備投資 概要

### 4-1 平成29年3月期 設備投資額



## 4-1 平成29年3月期 設備投資額

平成28年3月期 実績 : 13億49百万円

### 【主な投資内容】

- ・太陽光発電設備 7億65百万円
- ・京浜支店大黒営業所選別工場ライン 1億40百万円
- ・その他定温設備等

平成29年3月期 計画見込み : 約36億円

### 【主な投資内容】

- ・神戸地区新倉庫、信託物件、定温設備 等

### その他投資計画

- ・インドネシア子会社への追加出資 約11億円



本資料中の業績予想、見通しおよび事業計画についての記述は、現時点において入手可能な情報に基づき作成したものであり、記載された将来の業績を保証するものではありません。