



令和8年3月期  
第4四半期

# 決算補足資料

令和8年5月12日

 栗林商船株式会社

# 目次

- I.令和8年3月期 第4四半期連結決算ハイライト . . . . . P3
  
- II.令和8年3月期 連結通期実績・業績予想 . . . . . P5
  
- III.参考情報 . . . . . P6

# I. 令和8年3月期 第4四半期決算ハイライト

## 【連結決算概要】

(単位：百万円)

売上高及び損益	令和8年3月期 第4四半期実績	前年同期実績	増減額	増減率
売上高	53,825	53,071	+753	+1.4%
営業利益	2,081	2,705	▲ 624	▲23.1%
経常利益	2,883	3,302	▲ 419	▲12.7%
税引後当期利益	3,724	2,013	+1,710	+84.9%

## 【セグメント別決算概要】

(単位：百万円)

セグメント		令和8年3月期 第4四半期実績	前年同期実績	増減額	増減率
売上高	海運業	48,411	48,797	▲385	▲0.8%
	ホテル	2,507	2,548	▲40	▲1.6%
	不動産	568	577	▲8	▲1.5%
	その他	2,337	1,148	+1,188	+103.5%
	小計	53,825	53,071	+753	+1.4%
営業利益	海運業	1,734	2,309	▲575	▲24.9%
	ホテル	38	230	▲191	▲83.2%
	不動産	287	282	+5	+1.8%
	その他※1	20	▲116	+137	-
	小計	2,081	2,705	▲624	▲23.1%

※1…その他は調整額の値も含めて表示しています

## 【セグメント別の状況】

- ◆海運事業  
国内定期航路事業では、紙製品・車両の輸送量は増加したものの、農産品や一般消費財の輸送量が減少、また燃料油価格が高値で推移したこと、作業費や船員費、資機材の上昇などにより原価が増加したことから減収・減益  
近海航路では低調な運賃市況が継続したため、採算性を重視したスポット案件の取り込みや効率配船に努めたことから減収・増益
- ◆ホテル事業  
国内観光客の入り込みは堅調であったものの、冬季ハイシーズン期間に中国からの旅行客が減少、また物価高に伴う原材料費、人件費等の経費が増加したことから、減収・減益
- ◆不動産事業  
事業用地の一部を自社利用に切り替えたことから減収となったものの、補修工事が発生しなかったことなどから増益
- ◆その他  
青果物卸事業の北千生気は、玉葱の価格が高値で推移したことから増収・増益  
新たに連結子会社化した豆類卸販売を行う鈴木商店を計上

(単位：百万円)

連結財政状態	R8年3月期 第4四半期	R7年3月期 第4四半期	増減額
現金・預金	12,681	13,830	▲1,149
受取手形・売掛金・契約資産	7,428	7,935	▲507
棚卸資産	972	404	+568
有形固定資産	35,978	35,481	+497
その他資産	25,296	22,623	+2,673
<b>資産合計</b>	<b>82,355</b>	<b>80,273</b>	<b>+2,081</b>
支払手形・買掛金	7,263	6,640	+623
借入金・社債（含む長期未払金） [a]	26,487	28,191	▲1,704
その他負債	12,464	11,725	+739
<b>負債合計</b>	<b>46,214</b>	<b>46,556</b>	<b>▲342</b>
株主資本	23,545	21,147	+2,398
(株主資本比率)	(28.6%)	(26.3%)	(+2.2%pt)
非支配株主持分	2,059	3,724	▲1,665
<b>負債純資産合計</b>	<b>82,355</b>	<b>80,273</b>	<b>+2,081</b>
現金及び同等物 [b]	12,235	13,584	▲1,349
ネット有利子負債 [a-b]	14,251	14,607	▲356
EBITDA（償却前営業利益） [c]	5,564	6,174	▲610
ネット有利子負債・EBITDA倍率 [a-b] / [c]	2.6倍	2.4倍	-

## 【主な変動要素】

- ◆総資産  
商品及び製品、建設仮勘定、投資有価証券（主に時価評価の増加によるもの）の増加
- ◆純資産  
利益剰余金の増加による株主資本の増加
- ◆有利子負債  
社債、借入金の返済により減少
- ◆当期のキャッシュフロー
  - ・営業CF +5,640百万
  - ・投資CF ▲1,192百万
  - ・財務CF ▲5,817百万
  - ・現金及び同等物 12,235百万

### ■ 第4四半期業績・業績予想、中期経営計画進捗率

(単位：百万円)

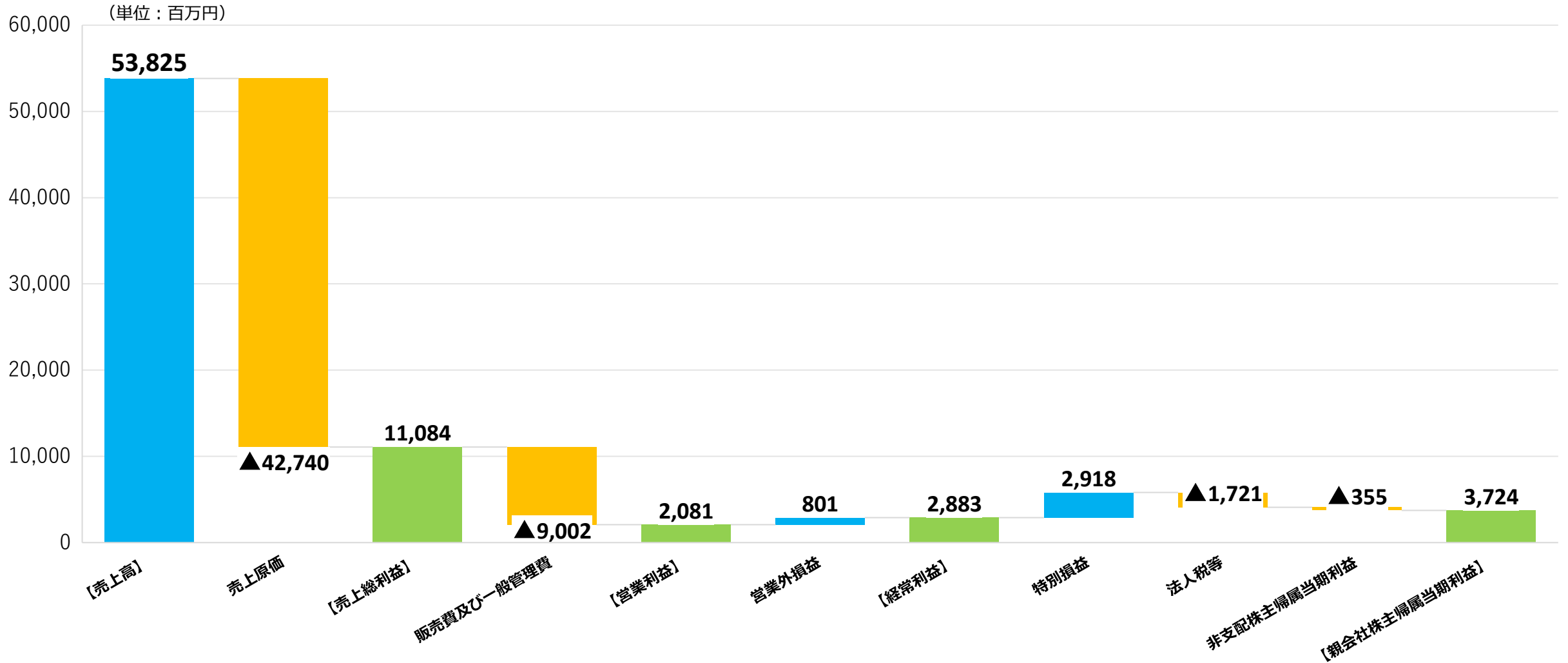
連結業績予想	第4四半期実績	9月22日開示 通期業績予想	進捗率
売上高	53,825	53,747	100.1%
営業利益	2,081	2,517	82.7%
経常利益	2,883	3,151	91.5%
親会社帰属当期純利益	3,724	3,792	98.2%

(単位：百万円)

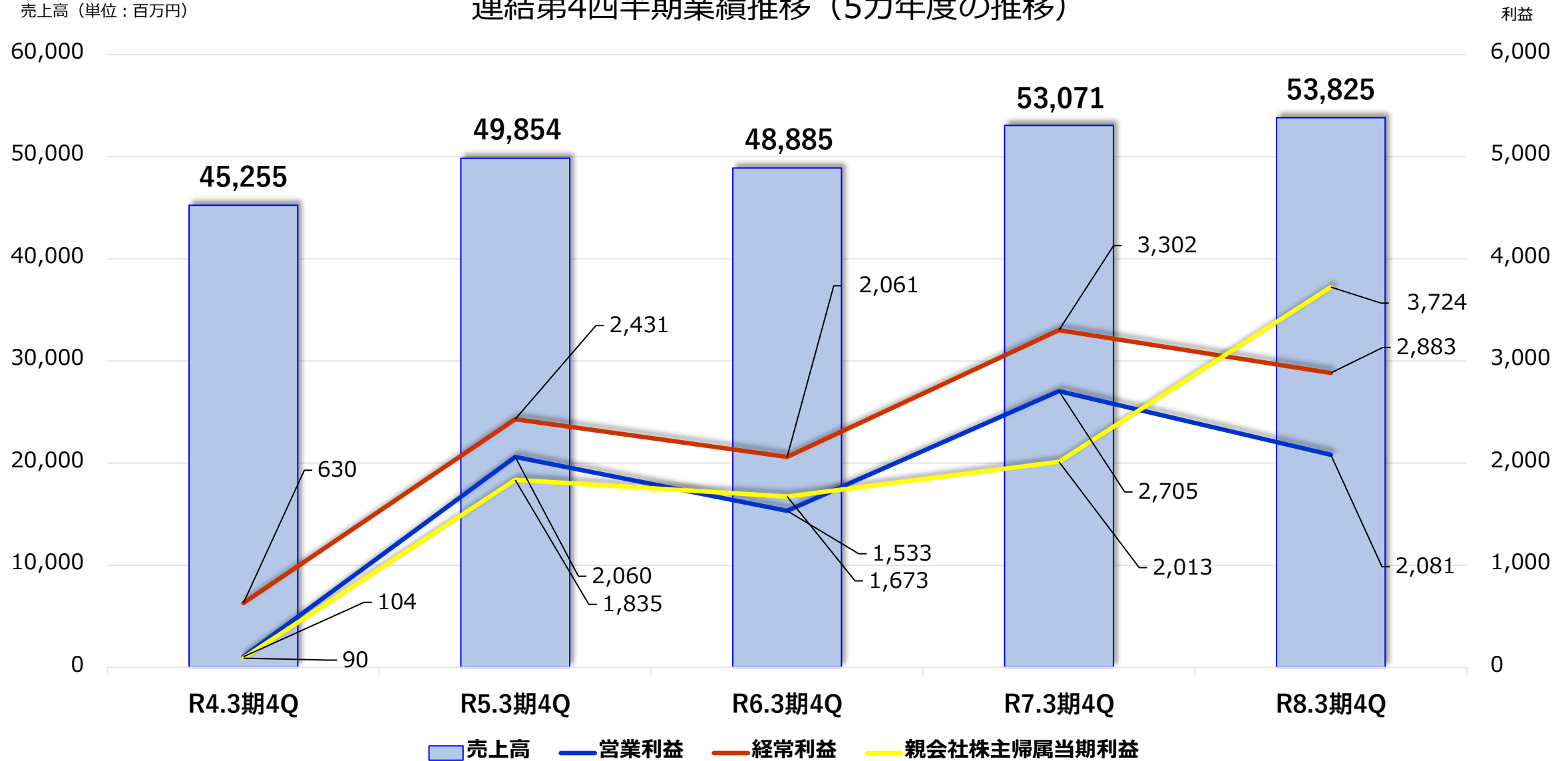
中期経営計画	第4四半期実績	R8年3月期計画	進捗率
売上高	53,825	53,000	101.6%
営業利益	2,081	2,400	86.7%
経常利益	2,883	3,000	96.1%

令和8年3月期 第4四半期業績詳細

■ 増加 ■ 減少 ■ 合計

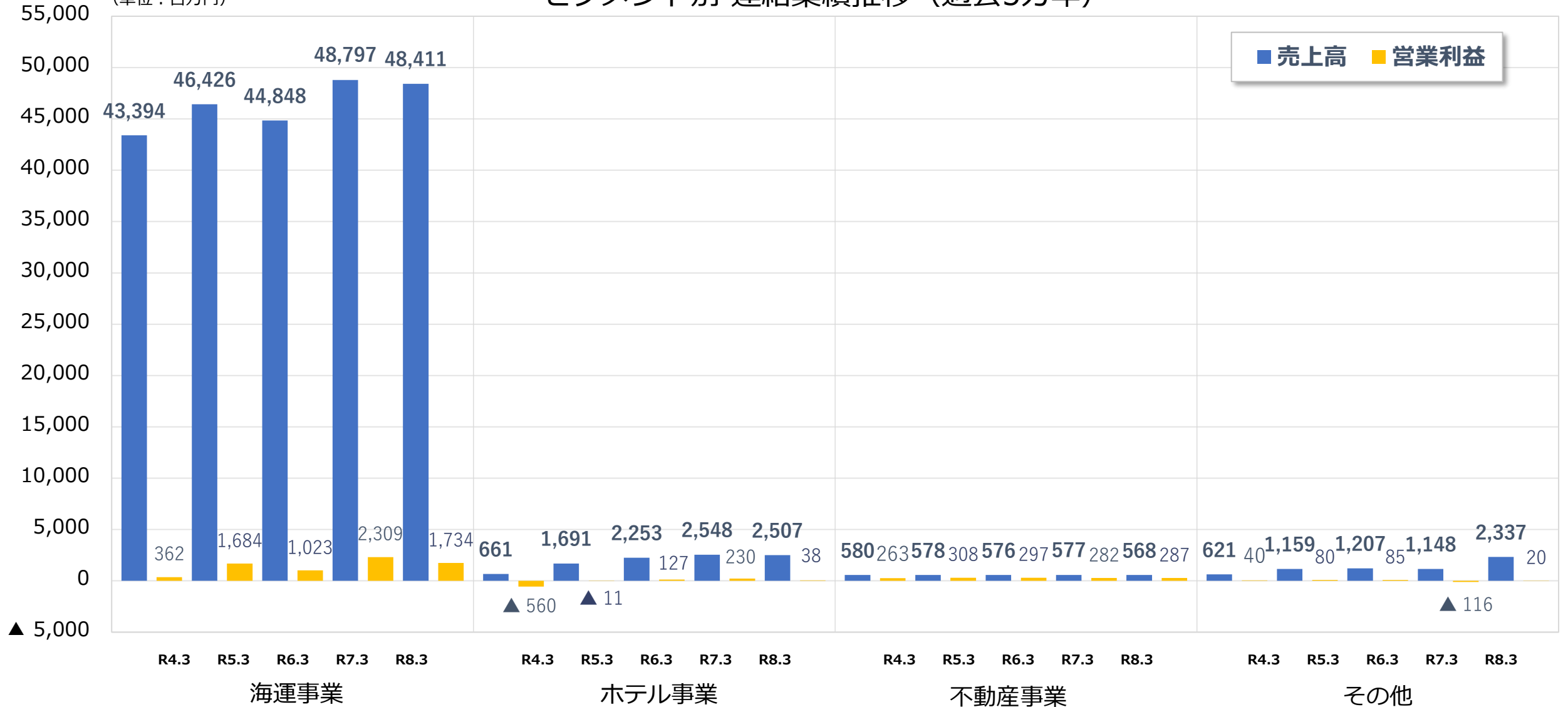


連結第4四半期業績推移（5力年度の推移）



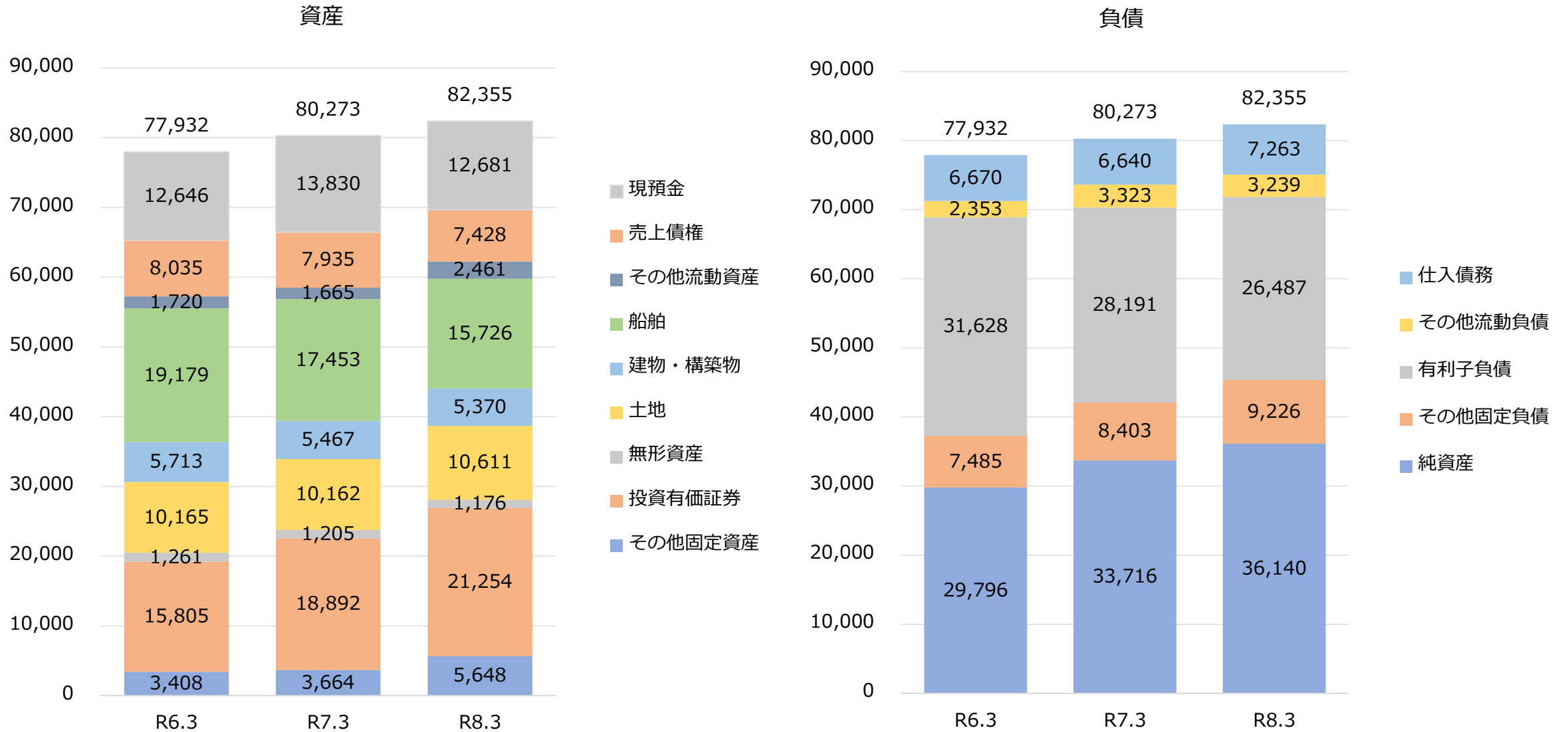
セグメント別 連結業績推移 (過去5カ年)

(単位: 百万円)



(単位：百万円)

## 資産・負債の推移



## 本資料に関する注意

本資料で記述されている業績予想及び将来予測は、現時点で入手可能な情報に基づき当社が判断した予想であり、潜在的なリスクや不確実性が含まれております。そのため様々な要因の変化により、実際の業績は記述されている将来見通しとは異なる結果となる可能性があることをご承知おき下さい。