

2021年3月期第3四半期
決算補足説明資料

2021年2月5日
福山通運株式会社
(9075)

1. 連結業績

(単位:百万円/%)

項目	2020年3月期 第3四半期	2021年3月期 第3四半期	増減額	前年同期比
売上高	221,974	214,809	△7,165	96.8
営業費用	204,268	197,465	△6,803	96.7
営業利益 (営業利益率)	17,705 (8.0)	17,343 (8.1)	△361	98.0
経常利益 (経常利益率)	18,887 (8.5)	18,489 (8.6)	△398	97.9
親会社株主に帰属する 四半期純利益	11,975	12,660	685	105.7

売上高：新型コロナウイルス感染症の影響により輸送量が減少

営業費用：生産性の向上と業務の効率化により外注費が減少

営業利益：業務改革により費用の抑制をしたものの売上が減少

2. 営業費用

(単位:百万円/%)

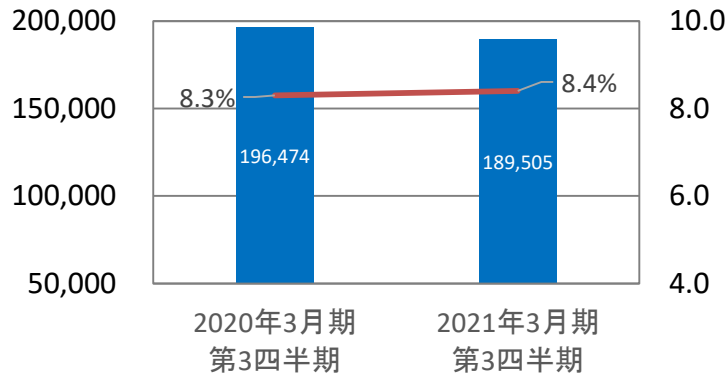
項目	2020年3月期 第3四半期	2021年3月期 第3四半期	増減額	前年同期比
人件費	93,260	94,368	1,107	101.2
物件費	75,233	68,108	△7,125	90.5
諸費	23,691	23,037	△653	97.2
減価償却費	12,082	11,951	△131	98.9
営業費用	204,268	197,465	△6,803	96.7

人件費：業務の効率化により外注人件費は削減したものの、採用・昇給により給与が増加
 物件費：自社化の取り組みにより幹線・集配備車費が減少
 諸費：輸送量減少に伴い配送委託費が減少
 減価償却費：車両及びソフトウェアの償却費が減少

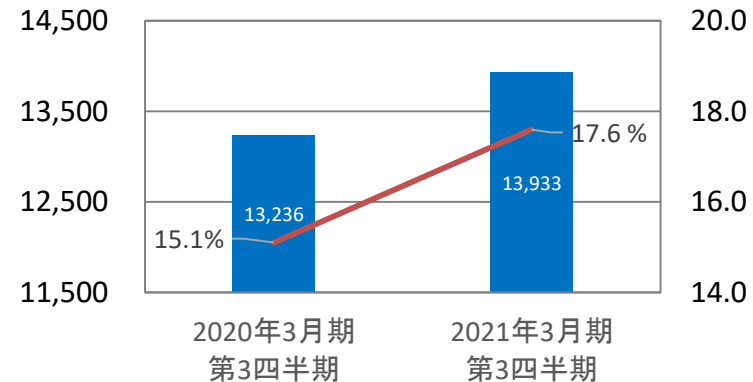
3. 事業別売上高と利益率

(単位:百万円/%)

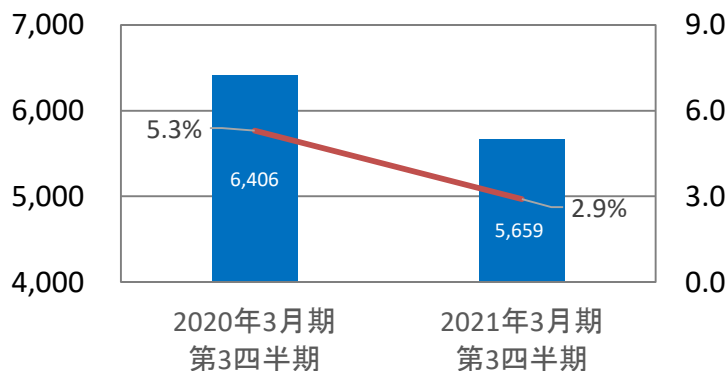
運送事業(ネットワーク・チャーター・引越など
当社グループの中核事業)



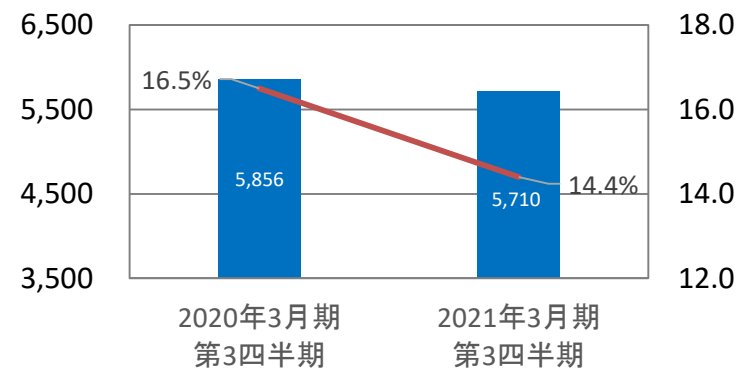
流通加工事業(貨物保管・物流加工)



国際事業(国際運送・国際利用運送
(フォワーディング)・通関)



その他事業(不動産賃貸・商品販売・コンビニ・
ボウリングなど)



■ 売上高 — 利益率

4. 運賃是正と顧客構造改革

輸送4要素

(前年同期比/単位:%)

	トンキロ単価	個当り単価	Kg当り単価	輸送量
小口貨物	95.6	99.9	97.8	102.6
商業小口	98.2	100.8	99.7	97.8
商業貨物	100.4	101.6	100.9	94.3
重厚長大	99.7	97.6	100.5	92.9
全 体	99.5	100.2	100.6	96.1

運賃占有率

(単位:%)

	2020年3月期 第3四半期	2021年3月期 第3四半期	前年同期比
小口貨物	27.3	28.4	104.0
商業小口	24.4	24.7	101.2
商業貨物	23.1	22.8	98.7
重厚長大	25.2	24.1	95.6

重量占有率

(単位:%)

	2020年3月期 第3四半期	2021年3月期 第3四半期	前年同期比
小口貨物	17.0	18.2	107.1
商業小口	23.4	23.9	102.1
商業貨物	28.1	27.5	97.9
重厚長大	31.5	30.4	96.5

* 当社の荷物分類定義

小口貨物:1件1個30kg以下

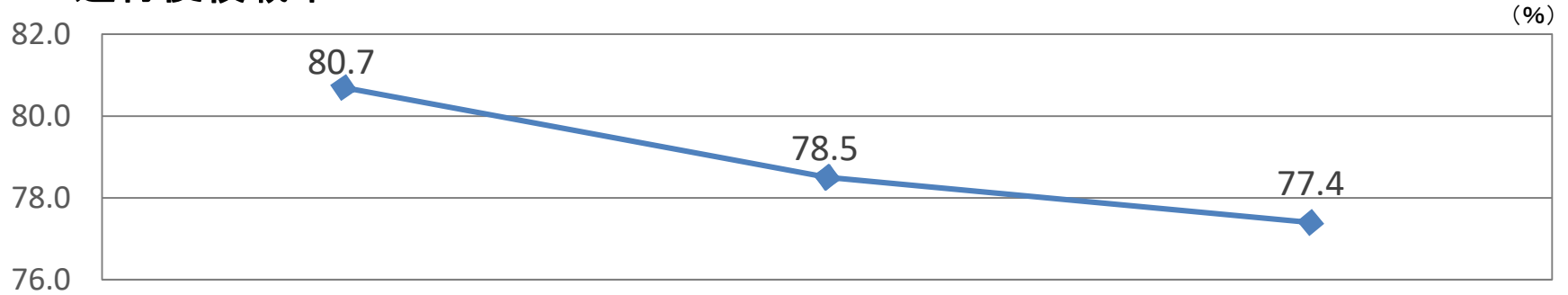
商業貨物:1件6個121kg以上

商業小口:1件5個120kg以下

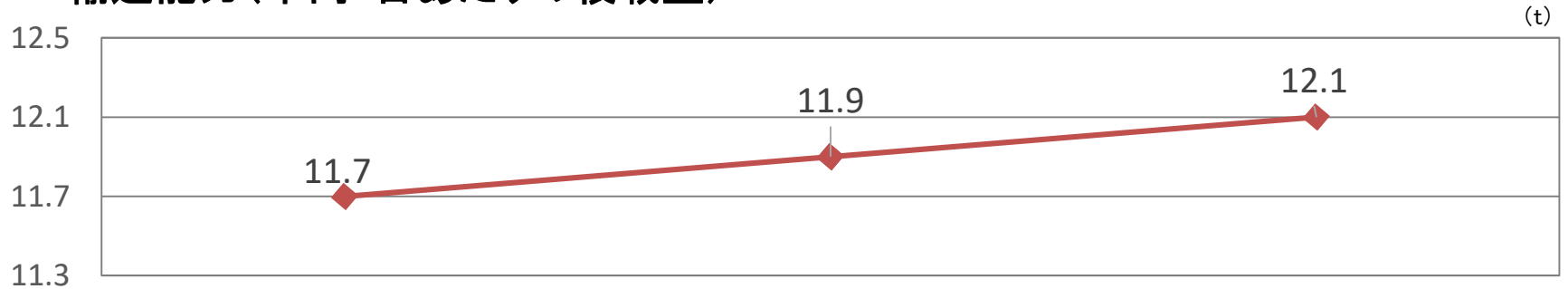
重厚長大:1個100kg以上または1件500kg以上

5. 運行便積載率と輸送能力と自社化率の推移

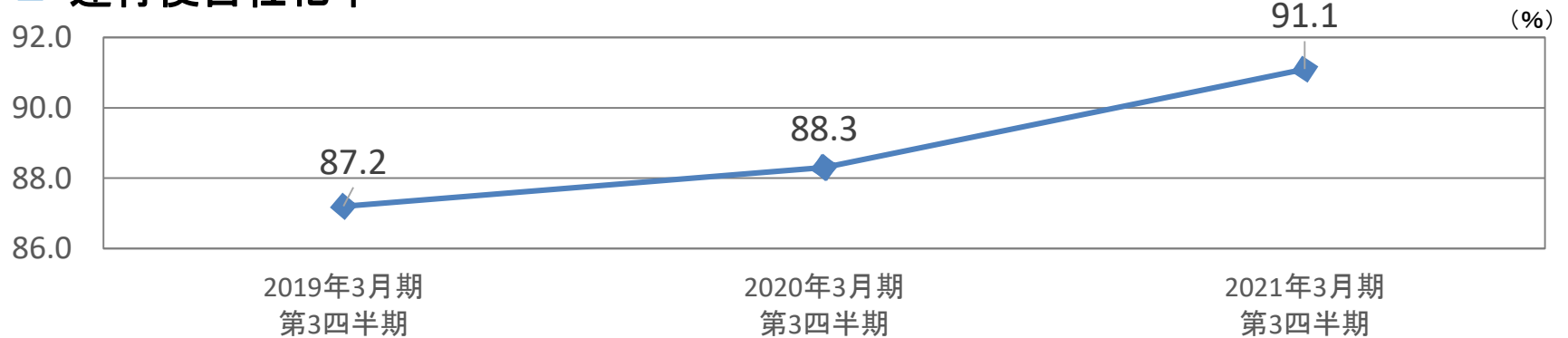
■ 運行便積載率



■ 輸送能力(車両1台あたりの積載量)



■ 運行便自社化率



6. 働き方改革(人員確保に向けた主な取り組み)

賃金改定と労働環境の改善

採用の強化

- ・リファラル採用(従業員紹介)の推進 ⇒ 2021年3月期第3四半期 157名入社
　　<参考> 人員統計 2020年12月末 集配者：前年同期比 +347名
　　　　　　　　　　　　　　　　　　　　　　運行者：前年同期比 +110名
- ・採用強化、定着を目的として業務員の手当の新制度を導入

休日の確保

- ・公休消化率の改善 ⇒ 前年同期比15%改善

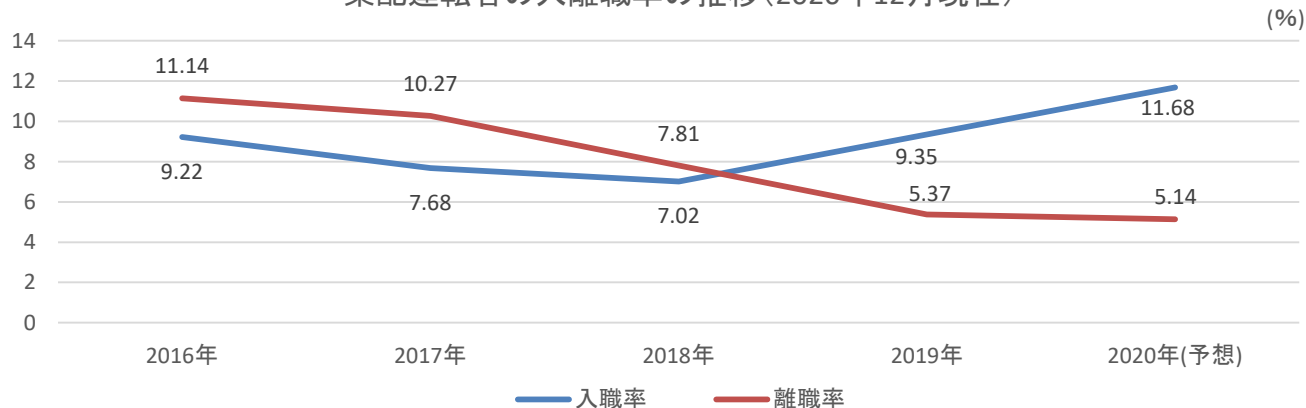
賃金改定

- ・定昇・ベアにおいて従業員平均で2.37%の改定

社員の支援

- ・家族給の改定：子の扶養手当金額を増額
⇒ 若年層雇用の充実、長期的に安心して働ける待遇の整備

集配運転者の入離職率の推移(2020年12月現在)



7. 2021年3月期 連結業績予想

(単位:百万円/%)

項目	2020年 3月期実績	2021年 3月期予想	前期比
売上高	292,999	285,000	97.3
営業利益 (営業利益率)	20,541 (7.0)	20,000 (7.0)	97.4
経常利益 (経常利益率)	21,849 (7.5)	21,200 (7.4)	97.0
親会社株主に帰属する 当期純利益	12,918	14,200	109.9