

2021年3月期第2四半期  
決算補足説明資料

2020年11月5日  
福山通運株式会社  
(9075)

# 1. 連結業績

(単位:百万円/%)

項目	2020年3月期 第2四半期	2021年3月期 第2四半期	増減額	前年同期比
売上高	144,885	<b>138,431</b>	△6,454	95.5
営業費用	133,673	<b>128,955</b>	△4,718	96.5
営業利益 (営業利益率)	11,211 (7.7)	<b>9,476</b> <b>(6.8)</b>	△1,735	84.5
経常利益 (経常利益率)	11,716 (8.1)	<b>10,042</b> <b>(7.3)</b>	△1,674	85.7
親会社株主に帰属する 四半期純利益	7,268	<b>6,663</b>	△605	91.7

売上高：新型コロナウイルス感染症の影響により輸送量が減少し、前年同期比△4.5%

営業費用：業務改革による自社化への取り組みにより前年同期比△3.5%

営業利益：業務の効率化により費用の抑制をしたものの売上の減少により、前年同期比△15.5%

## 2. 営業費用

(単位:百万円/%)

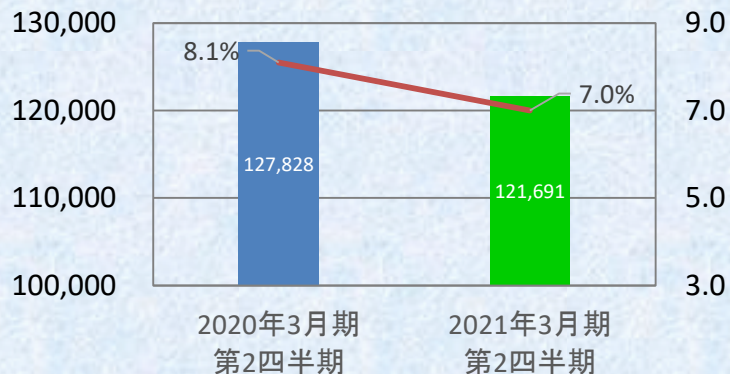
項目	2020年3月期 第2四半期	2021年3月期 第2四半期	増減額	前年同期比
人件費	61,162	<b>61,811</b>	649	101.1
物件費	49,328	<b>44,775</b>	△4,552	90.8
諸費	15,522	<b>14,806</b>	△715	95.4
減価償却費	7,660	<b>7,560</b>	△99	98.7
<b>営業費用</b>	<b>133,673</b>	<b>128,955</b>	<b>△4,718</b>	<b>96.5</b>

人件費：構内作業の見直しにより外注人件費は削減したものの、採用・昇給により給与が増加  
 物件費：自社化率の改善により幹線・集配備車費が減少  
 諸費：輸送量減少に伴い配送委託費が減少  
 減価償却費：車両及びソフトウェアの償却費が減少

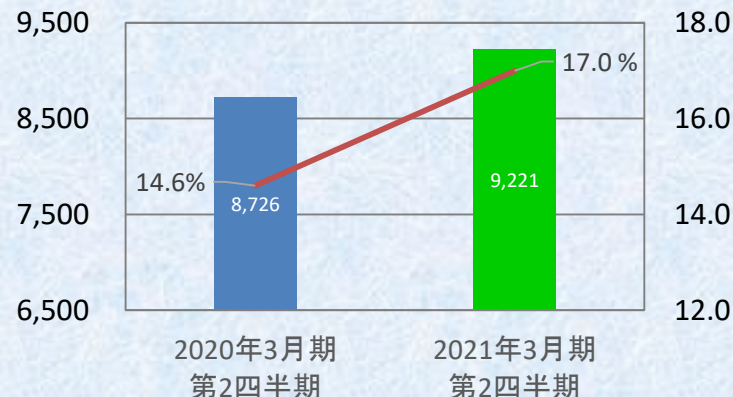
# 3. 事業別売上高と利益率

(単位:百万円/%)

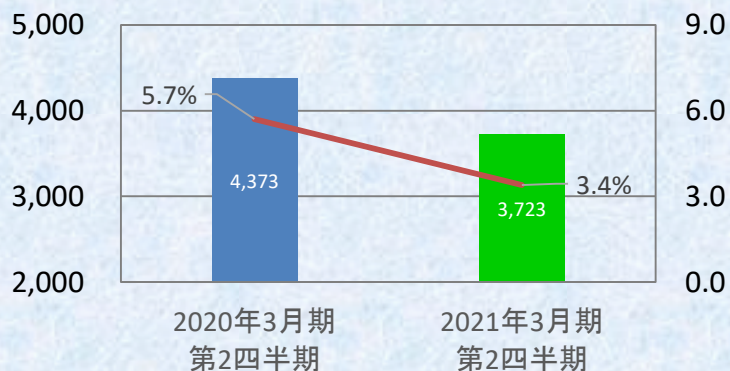
**運送事業**(ネットワーク・チャーター・引越など  
当社グループの中核事業)



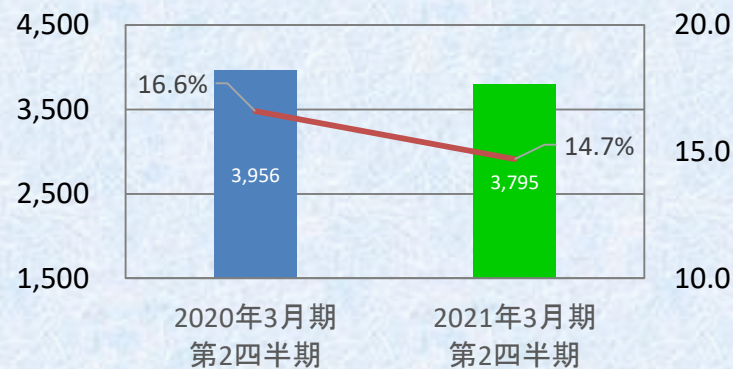
**流通加工事業**(貨物保管・物流加工)



**国際事業**(国際運送・国際利用運送  
(フォワーディング)・通関)



**その他事業**(不動産賃貸・商品販売・コンビニ・  
ボウリングなど)



■ 売上高    — 利益率

# 4. 運賃是正と顧客構造改革

## 輸送4要素

(前年同期比/単位:%)

	トンキロ単価	個当り単価	Kg当り単価	輸送量
小口貨物	95.4	100.1	97.7	101.5
商業小口	98.0	100.5	100.1	96.2
商業貨物	100.6	101.9	101.2	92.5
重厚長大	100.0	97.2	100.7	91.1
<b>全 体</b>	<b>99.7</b>	<b>100.3</b>	<b>100.9</b>	<b>94.4</b>

## 運賃占有率

(単位:%)

	2020年3月期 第2四半期	2021年3月期 第2四半期	前年同期比
小口貨物	27.2	28.4	104.4
商業小口	24.4	24.8	101.6
商業貨物	22.9	22.6	98.7
重厚長大	25.5	24.2	94.9

## 重量占有率

(単位:%)

	2020年3月期 第2四半期	2021年3月期 第2四半期	前年同期比
小口貨物	16.9	18.2	107.7
商業小口	23.4	23.8	101.7
商業貨物	27.9	27.4	98.2
重厚長大	31.8	30.6	96.2

\* 当社の荷物分類定義

小口貨物:1件1個30kg以下

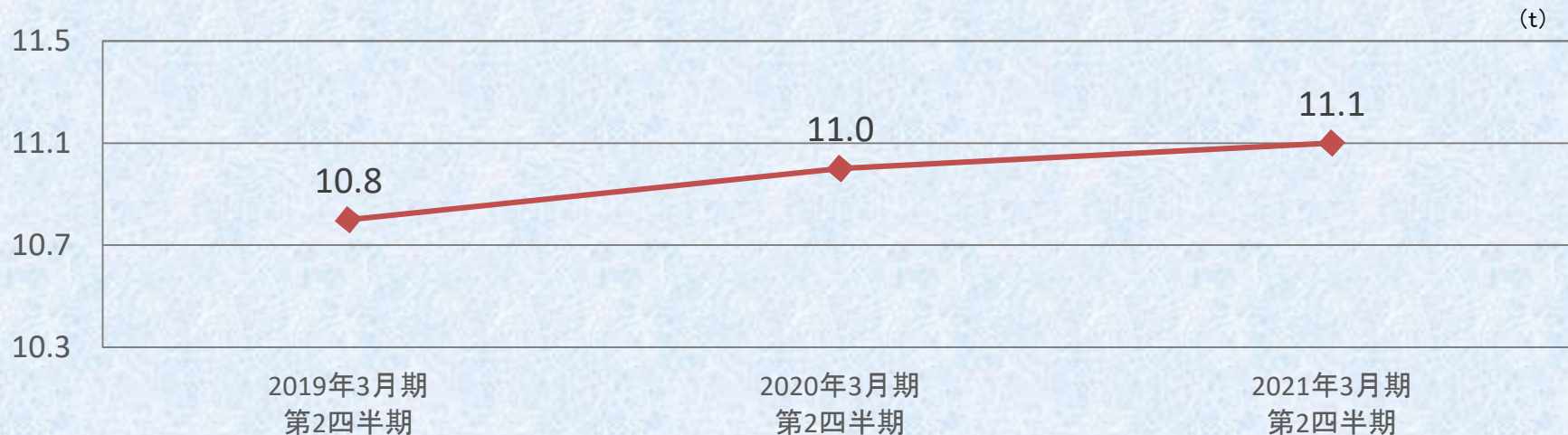
商業貨物:1件6個121kg以上

商業小口:1件5個120kg以下

重厚長大:1個100kg以上または1件500kg以上

# 5. 輸送能力と運行便自社化率の推移

## ■ 輸送能力(車両1台あたりの積載量)



## ■ 運行便自社化率





# 7. 2021年3月期 連結業績予想

(単位:百万円/%)

	2020年 3月期実績	2021年 3月期予想	前期比
売上高	292,999	<b>280,700</b>	95.8
営業利益 (営業利益率)	20,541 ( 7.0 )	<b>17,900</b> ( 6.4 )	87.1
経常利益 (経常利益率)	21,849 ( 7.5 )	<b>18,900</b> ( 6.7 )	86.5
親会社株主に帰属する 当期純利益	12,918	<b>12,400</b>	96.0