

# 平成31年3月期 第3四半期決算補足説明資料

福山通運株式会社  
平成31年2月12日

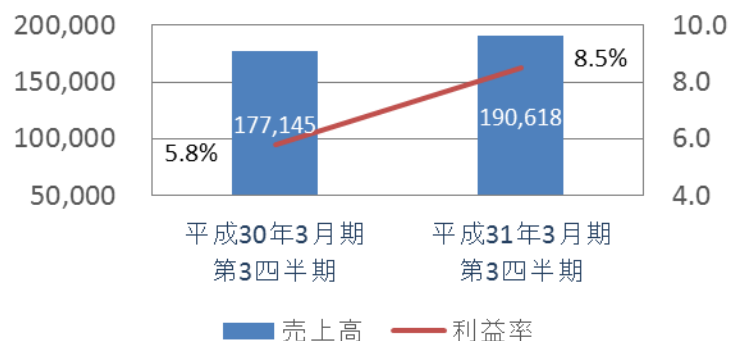
(単位:百万円/%)

項目	平成31年3月期 第3四半期	平成30年3月期 第3四半期	前年同期比
売上高	216,113	201,412	107.3
営業費用	198,682	189,776	104.7
営業利益 (営業利益率)	17,431 ( 8.1 )	11,636 ( 5.8 )	149.8
経常利益 (経常利益率)	19,451 ( 9.0 )	12,773 ( 6.3 )	152.3
親会社株主に帰属する 四半期純利益	13,209	8,386	157.5

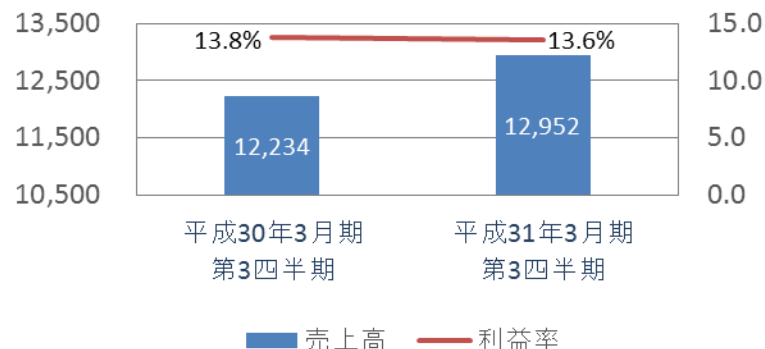
売上高は、堅調な輸送量と単価改定により、前年同期比+7.3%となりました  
 営業費用は、人件費・備車費の増加や燃料価格の上昇により、前年同期比+4.7%となりました  
 営業利益は、売上高の増加により前年同期比+49.8%となりました

(単位:百万円)

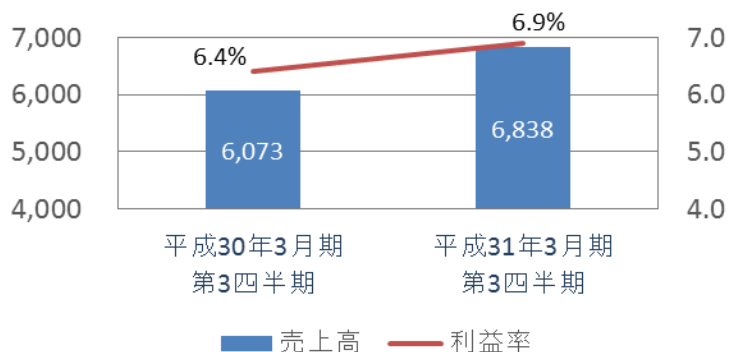
運送事業(ネットワーク・チャーター・引越など  
当社グループの中核事業)



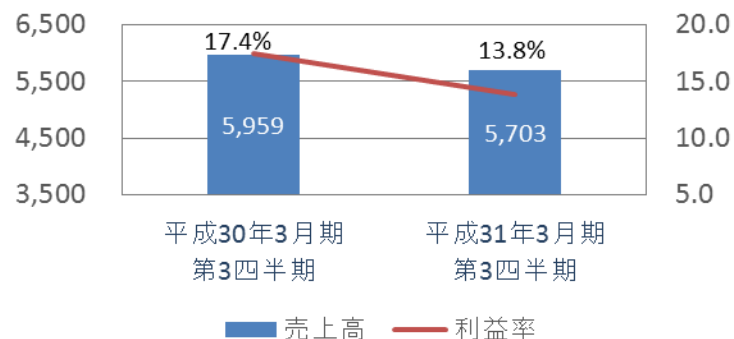
流通加工事業(貨物保管・物流加工・倉庫など)



国際事業(国際運送・国際利用運送  
(フォワーディング)・通関など)



その他事業(不動産賃貸・商品販売・コンビニ・  
ポウリングなど)



(単位:百万円/%)

項目	平成31年3月期 第3四半期	平成30年3月期 第3四半期	前年同期比
人件費	89,364	84,913	105.2
物件費	75,359	71,104	106.0
諸費	23,568	23,151	101.8
減価償却費	10,390	10,607	97.9
営業費用	198,682	189,776	104.7

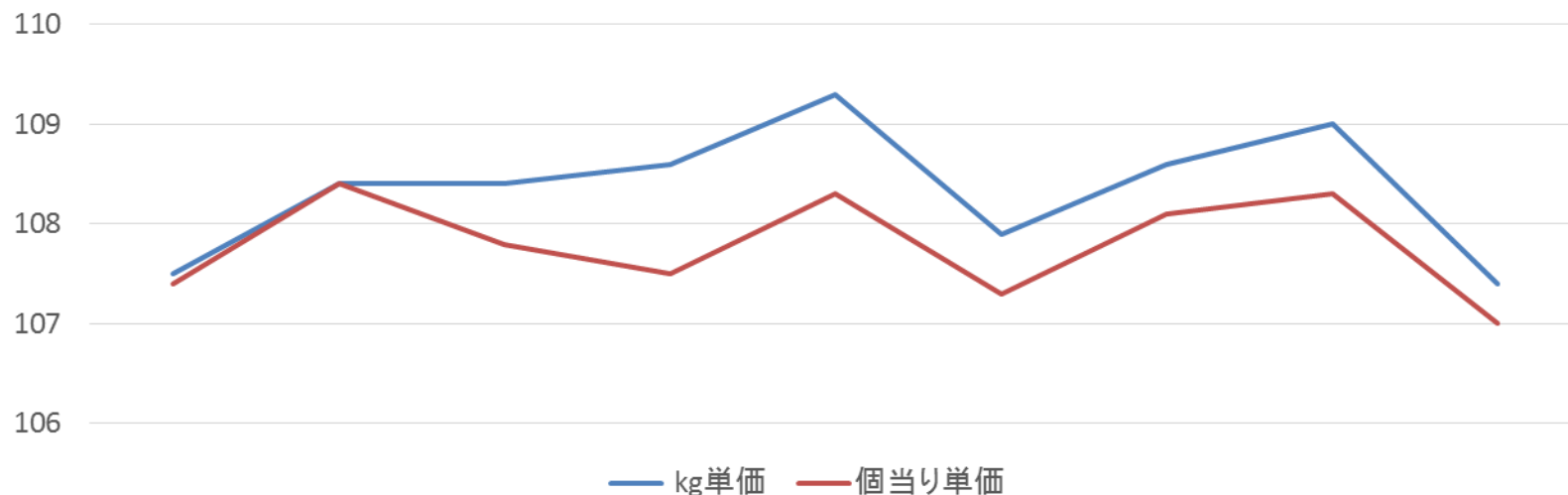
人件費 : 給料手当・賞与の引き上げや外注人件費の増加

物件費 : 燃料油脂費・備車費は増加したものの、自社化率の向上により抑制

諸費 : 取扱手数料が増加するものの、租税公課が減少

## 運賃是正

(前年同月比/単位:%)



(ネットワーク)	4月	5月	6月	7月	8月	9月	10月	11月	12月	平成31年3月期 第3四半期
kg単価	107.5	108.4	108.4	108.6	109.3	107.9	108.6	109.0	107.4	108.3
個当り単価	107.4	108.4	107.8	107.5	108.3	107.3	108.1	108.3	107.0	107.8
輸送量	102.6	103.2	97.1	102.1	98.9	93.9	103.4	98.9	97.0	99.6

## 新得意先マスタ導入率

(適用比率:金額/単位:%)

	4月	5月	6月	7月	8月	9月	10月	11月	12月
新得意先マスタ 導入率	44.6	50.9	62.2	66.9	70.0	73.2	75.8	78.4	80.8

## 運賃是正と顧客構造改革

### 輸送4要素

(前年同期比/単位:%)

	トンキロ単価	個当り単価	Kg当り単価
小口貨物	99.5	104.7	103.2
商業小口	108.5	108.9	109.7
商業貨物	107.8	108.8	109.1
重厚長大	109.6	110.7	109.0
全体	107.3	107.8	108.3

### 運賃占有率

	平成31年 第3四半期	平成30年 第3四半期	前年同期比
小口	27.6	27.7	99.6
商業小口	24.1	23.6	102.1
商業貨物	22.7	22.5	100.9
重厚長大	25.6	26.2	97.7

### 重量占有率

	平成31年 第3四半期	平成30年 第3四半期	前年同期比
小口	17.1	16.4	104.3
商業小口	23.2	23.0	100.9
商業貨物	27.6	27.6	100.0
重厚長大	32.1	33.0	97.3

\* 当社の荷物分類定義

小口貨物:1件1個30kg以下

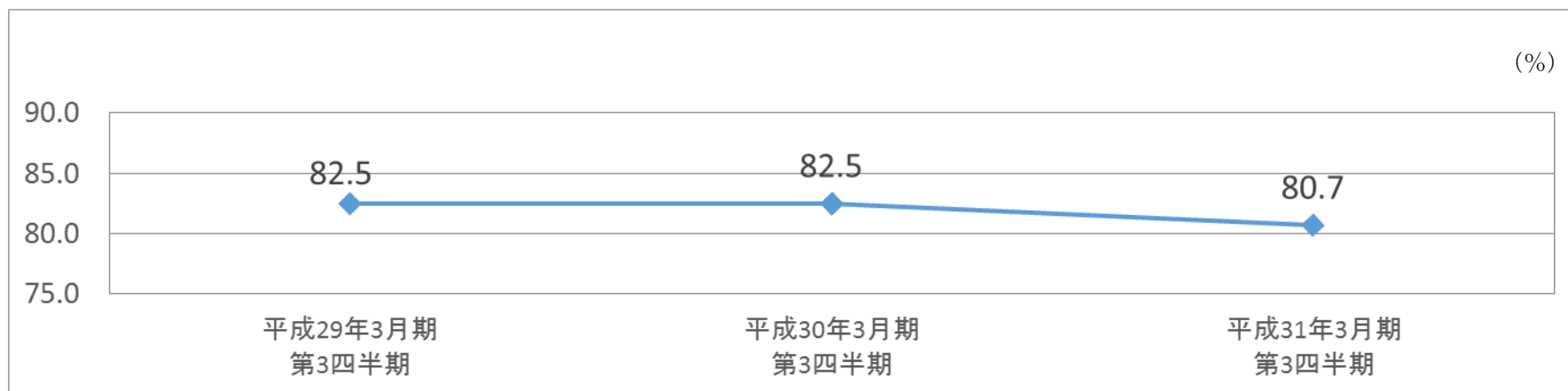
商業貨物:1件6個121kg以上

商業小口:1件5個120kg以下

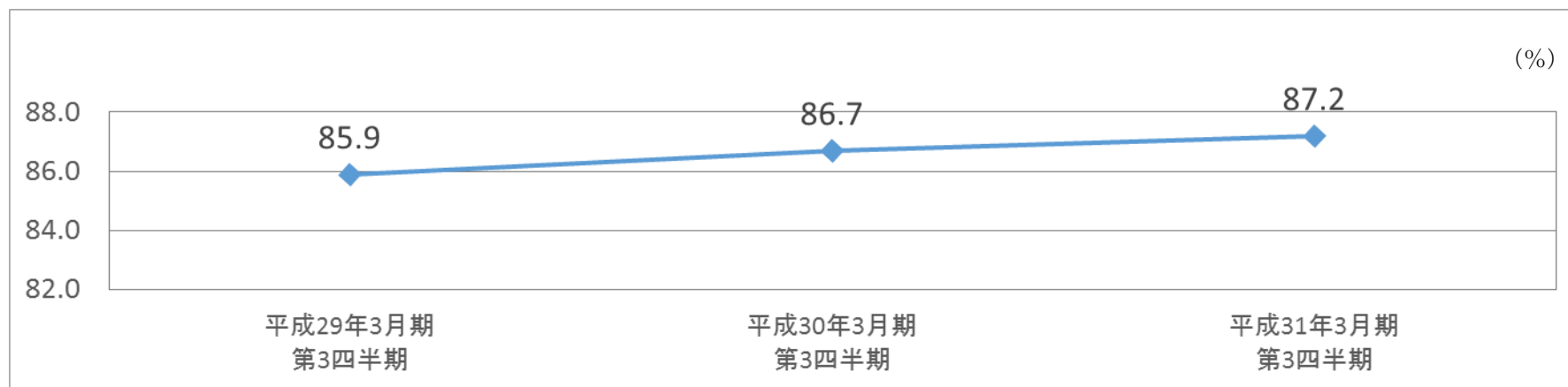
重厚長大:1個100kg以上または1件500kg以上

## 運行便積載率と自社化率の推移

### ✓ 運行便積載率



### ✓ 運行便自社化率



(単位:百万円/%)

	平成31年 3月期予想	平成30年 3月期実績	前期比
売上高	281,800	267,799	105.2
営業利益 (営業利益率)	18,300 (6.5)	14,726 (5.5)	124.3
経常利益 (経常利益率)	20,200 (7.2)	16,119 (6.0)	125.3
親会社株主に帰属する 当期純利益	13,500	10,664	126.6