

2025年3月期 第3四半期 決算補足説明資料

2025年2月3日

神戸電鉄株式会社

(東証プライム市場 9046 <https://www.shintetsu.co.jp/>)

目次

I. 2025年3月期 第3四半期 決算概要	P.1
1. 2025年3月期 第3四半期 連結業績ハイライト	P.2
2. 連結業績 セグメント別	P.3
3. 2025年3月期 第3四半期末 連結貸借対照表	P.9
II. 2025年3月期 業績予想	P.10
1. 2025年3月期 連結(通期)業績予想	P.11
2. 連結業績予想 セグメント別	P.12

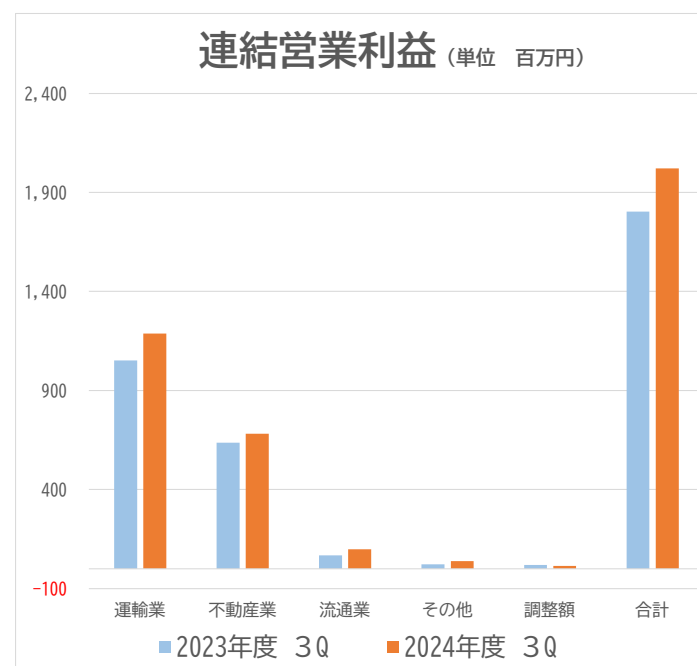
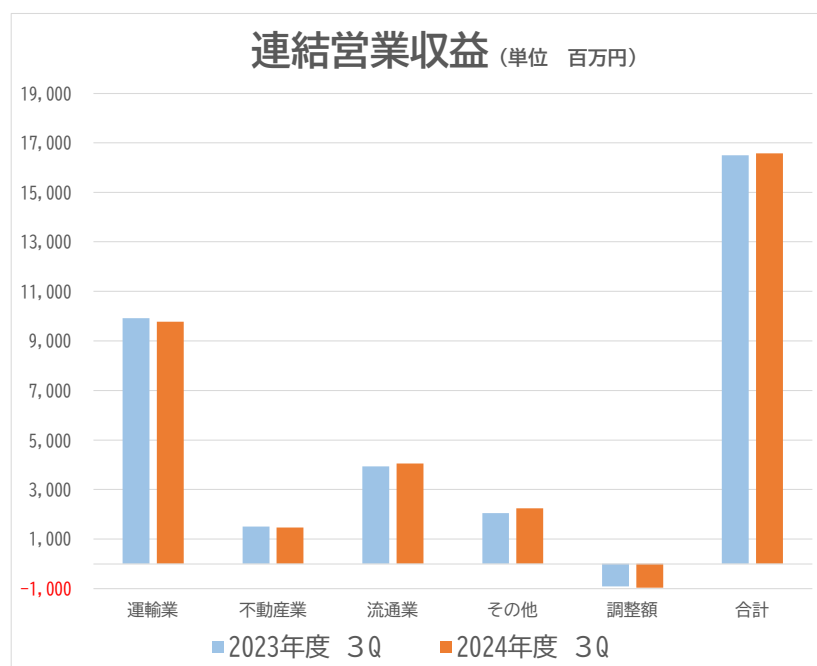
I. 2025年3月期 第3四半期 決算概要

1. 2025年3月期 第3四半期 連結業績ハイライト

(単位 百万円)

	2025年3月期 3Q実績 (A)	2024年3月期 3Q実績 (B)	増減額 (A - B)	増減率 (%)
営業収益	16,569	16,492	77	0.5
営業利益	2,020	1,802	218	12.1
営業外収益	172	113	59	52.2
営業外費用	477	448	29	6.5
経常利益	1,715	1,467	248	16.9
特別利益	541	122	419	343.4
特別損失	541	122	419	343.4
法人税等合計	485	315	170	54.0
親会社株主に帰属する 四半期純利益	1,230	1,151	79	6.9

2. 連結業績 セグメント別



(単位 百万円)

	運輸業	不動産業	流通業	その他の事業	調整額	合計
(営業収益)						
2025年3月期 3Q	9,771	1,469	4,057	2,239	△ 969	16,569
2024年3月期 3Q	9,918	1,499	3,930	2,054	△ 910	16,492
比較増減	△ 147	△ 30	127	185	△ 59	77
(営業利益)						
2025年3月期 3Q	1,187	681	98	38	15	2,020
2024年3月期 3Q	1,052	637	68	22	20	1,802
比較増減	135	44	30	16	△ 5	218

セグメント情報(運輸業)

(単位 百万円)

	2025年3月期 3Q実績 (A)	2024年3月期 3Q実績 (B)	増減額 (A - B)	増減率 (%)
営業収益	9,771	9,918	△ 147	△ 1.5
営業利益	1,187	1,052	135	12.8

鉄道事業は、前期に引き続き利用者数は回復基調で推移し、また、減価償却費等の減少などにより増益となりました。

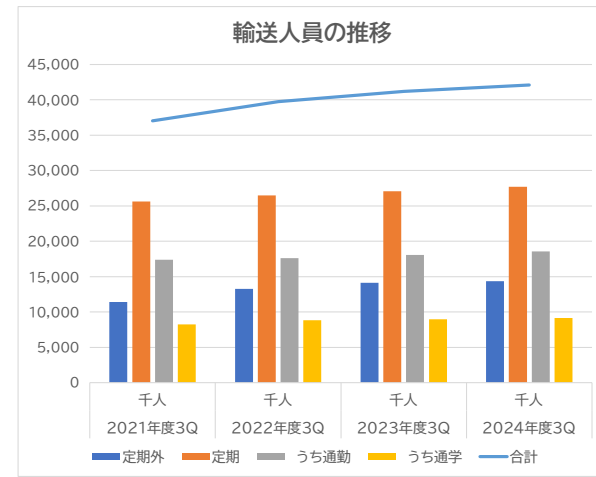
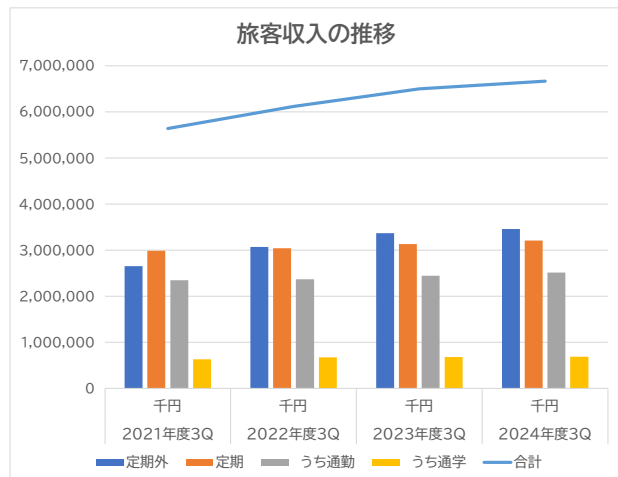
バス事業は、企業や学校の貸切送迎業務をはじめ積極的な営業活動を展開し、増収に努めるとともに、2024年10月より路線バスの運賃改定を実施しました。

タクシー業は、配車アプリの活用や乗務員の採用に注力するなど、収益の拡大に努めました。また、2023年5月に実施しました運賃改定などが寄与して増収となりました。

なお、当社鉄道事業として29年ぶりとなる運賃改定(消費税率変更によるもの及び鉄道駅バリアフリー料金を除く)を2024年10月に国土交通省近畿運輸局長宛に認可申請を行い、12月に認可されました。(実施日 2025年1月19日)

(運輸業) 鉄道事業 旅客収入及び輸送人員

	旅客収入				輸送人員			
	2025年3月期 3Q実績 千円	2024年3月期 3Q実績 千円	比較増減 千円	増減率 %	2025年3月期 3Q実績 千人	2024年3月期 3Q実績 千人	比較増減 千人	増減率 %
定期外	3,456,140	3,365,054	91,086	2.7	14,380	14,124	256	1.8
定期	3,206,017	3,129,570	76,447	2.4	27,707	27,057	650	2.4
うち通勤	2,513,029	2,444,923	68,106	2.8	18,548	18,074	474	2.6
うち通学	692,988	684,647	8,341	1.2	9,158	8,982	176	2.0
合計	6,662,158	6,494,625	167,533	2.6	42,087	41,181	906	2.2



セグメント情報(不動産業)

(単位 百万円)

	2025年3月期 3Q実績 (A)	2024年3月期 3Q実績 (B)	増減額 (A - B)	増減率 (%)
営業収益	1,469	1,499	△ 30	△ 2.0
営業利益	681	637	44	6.9

土地建物賃貸業は、2023年10月に取得した新規物件(大阪府茨木市)が収益に寄与したほか、既存物件へのテナント誘致及び新規物件の取得に努めるなど、収益の拡大を図りました。また、神戸市及び神戸市道路公社から管理運営業務を受託している「神戸市立三宮駐車場(神戸市中央区)」他5施設について、円滑な運営に努めました。営業利益は修繕費等のコスト減などにより増益となりました。

セグメント情報(流通業)

(単位 百万円)

	2025年3月期 3Q実績 (A)	2024年3月期 3Q実績 (B)	増減額 (A - B)	増減率 (%)
営業収益	4,057	3,930	127	3.2
営業利益	98	68	30	44.1

食品スーパー業は、青果部門を中心とした生鮮部門の品揃えを強化するとともに、大創業祭やご当地フェア等の集客策を実施するなど、販売促進策を各店舗で積極的に展開しました。

また、移動スーパー「とくし丸」については、現在1号車から3号車まで運行しご好評をいただいていることから、2024年7月から新たに4号車の運行を開始し、引き続き顧客開拓を精力的に行うなど、収益の拡大に努めました。

コンビニ業及び飲食業は、各店舗で増収に努めました。

これらの結果、流通業は増収・増益となりました。

セグメント情報(その他)

(単位 百万円)

	2025年3月期 3Q実績 (A)	2024年3月期 3Q実績 (B)	増減額 (A - B)	増減率 (%)
営 業 収 益	2,239	2,054	185	9.0
営 業 利 益	38	22	16	72.7

保育事業及び健康事業は、駅に近接する各施設の強みを活かしてご利用者の増に努めました。建設業において、沿線における防災工事等を施工するなど、受注拡大に努めました。

3. 2025年3月期 第3四半期末 連結貸借対照表

(単位 百万円)

	2025年3月期 当四半期末	2024年3月期 前期末	増減額	主な増減内容
流動資産	4,724	5,299	△ 575	補助金工事等の未収金回収 他
固定資産	84,487	85,151	△ 664	有形固定資産の減 △775
資産合計	89,211	90,451	△ 1,240	
負債合計	65,087	67,508	△ 2,421	買掛金の減 △1,316 借入金の減 △771
純資産合計	24,123	22,942	1,181	利益剰余金の増 +1,151 ※自己資本比率 27.0%(対前期末 +1.6%)
負債純資産合計	89,211	90,451	△ 1,240	

Ⅱ. 2025年3月期 業績予想

1. 2025年3月期 連結(通期)業績予想

(単位 百万円)

	2025年3月期 今回発表予想 (A)	2025年3月期 5月発表予想 (B)	増減額 (A - B)	増減率 (%)	主な増減内容
営業収益	22,060	21,640	420	1.9	鉄道事業や貸切バス事業の利用者数の増加による増収
営業利益	1,880	1,750	130	7.4	運輸業、不動産業及び流通業の増益
経常利益	1,430	1,240	190	15.3	営業外収益の増
親会社株主に帰属する 当期純利益	1,030	900	130	14.4	

2. 連結業績予想 セグメント別

(単位 百万円)

		2025年3月期 今回発表予想 (A)	2025年3月期 5月発表予想 (B)	増減額 (A - B)
運 輸 業	営 業 収 益	12,926	12,553	373
	営 業 利 益	809	708	101
不 動 産 業	営 業 収 益	1,960	2,008	△ 48
	営 業 利 益	897	858	39
流 通 業	営 業 収 益	5,289	5,224	65
	営 業 利 益	95	78	17
そ の 他 の 事 業	営 業 収 益	3,178	3,146	32
	営 業 利 益	65	89	△ 24

(注) 上記のセグメントの合計値は、セグメント間取引消去があるため、連結業績予想の「営業収益」及び「営業利益」に一致しません。