

2025年3月期 第3四半期 決算説明資料

相鉄ホールディングス株式会社

2025年2月6日

<https://www.sotetsu.co.jp/ir/>
証券コード【9003】

2025年3月期 第3四半期 決算の概要【連結損益計算書】

(百万円)

	2025/3期 第3四半期	2024/3期 第3四半期	増減額	増減率 (%)	2025/3期 第3四半期 計画	増減額	増減率 (%)
営業収益	222,588	191,158	+31,430	+16.4	219,100	+3,488	+1.6
営業利益	33,051	21,379	+11,672	+54.6	25,900	+7,151	+27.6
営業外収益	1,915	1,301	+614	+47.2	500	+1,415	+283.2
営業外費用	2,827	2,485	+342	+13.8	2,700	+127	+4.7
経常利益	32,139	20,194	+11,944	+59.1	23,700	+8,439	+35.6
特別利益	1,976	732	+1,243	+169.7	-	+1,976	-
特別損失	1,142	941	+201	+21.4	100	+1,042	-
税金等調整前四半期純利益	32,973	19,986	+12,986	+65.0	23,600	+9,373	+39.7
法人税等	9,918	6,135	+3,783	+61.7	7,400	+2,518	+34.0
四半期純利益	23,055	13,851	+9,203	+66.4	16,200	+6,855	+42.3
非支配株主に帰属する 四半期純利益	△1	△101	+99	-	-	△1	-
親会社株主に帰属する 四半期純利益	23,057	13,952	+9,104	+65.3	16,200	+6,857	+42.3
	2025/3期 第3四半期	2024/3期 第3四半期	増減額	増減率 (%)	2025/3期 第3四半期 計画	増減額	増減率 (%)
1株当たり四半期純利益 (円)	235.34	142.41	+92.93	-	165.31	+70.03	-

2025年3月期第3四半期 セグメント別決算

(百万円)

		2025/3期 第3四半期	2024/3期 第3四半期	増減額	増減率 (%)	2025/3期 第3四半期 計画	増減額	増減率 (%)
運輸業	営業収益	32,817	31,626	+1,191	+3.8	32,700	+117	+0.4
	営業利益	4,598	3,542	+1,056	+29.8	3,700	+898	+24.3
流通業	営業収益	71,432	72,528	△1,096	△1.5	73,500	△2,067	△2.8
	営業利益	△137	397	△535	-	400	△537	-
不動産業	営業収益	56,808	36,053	+20,755	+57.6	56,100	+708	+1.3
	営業利益	16,647	9,589	+7,057	+73.6	14,500	+2,147	+14.8
分譲業	営業収益	26,359	10,226	+16,132	+157.8	27,700	△1,340	△4.8
	営業利益	6,322	189	+6,133	-	5,100	+1,222	+24.0
賃貸業	営業収益	30,771	26,036	+4,735	+18.2	28,600	+2,171	+7.6
	営業利益	10,352	9,400	+951	+10.1	9,400	+952	+10.1
ホテル業	営業収益	49,908	40,481	+9,426	+23.3	45,400	+4,508	+9.9
	営業利益	10,292	6,550	+3,741	+57.1	6,300	+3,992	+63.4
その他	営業収益	20,254	18,470	+1,784	+9.7	19,400	+854	+4.4
	営業利益	1,806	1,317	+488	+37.1	1,100	+706	+64.2
調整額	営業収益	△8,633	△8,001	△632	-	△8,000	△633	-
	営業利益	△154	△18	△136	-	△100	△54	-
連結合計	営業収益	222,588	191,158	+31,430	+16.4	219,100	+3,488	+1.6
	営業利益	33,051	21,379	+11,672	+54.6	25,900	+7,151	+27.6

2025年3月期 四半期別 セグメント別決算推移

(百万円)

		2025/3期 第1四半期 (4月~6月)	2025/3期 第2四半期 (7月~9月)	2025/3期 第3四半期 (10月~12月)	2025/3期 第3四半期 累計 (4月~12月)
運輸業	営業収益	10,903	10,797	11,116	32,817
	営業利益	1,583	1,246	1,768	4,598
流通業	営業収益	22,407	23,793	25,231	71,432
	営業利益	△169	△203	234	△137
不動産業	営業収益	28,755	13,068	14,984	56,808
	営業利益	9,579	3,244	3,822	16,647
分譲業	営業収益	19,842	3,103	3,413	26,359
	営業利益	6,270	△102	154	6,322
賃貸業	営業収益	8,983	10,044	11,742	30,771
	営業利益	3,309	3,347	3,695	10,352
ホテル業	営業収益	15,366	15,678	18,862	49,908
	営業利益	2,857	2,622	4,812	10,292
その他	営業収益	6,345	7,011	6,897	20,254
	営業利益	640	602	563	1,806
調整額	営業収益	△2,780	△2,881	△2,971	△8,633
	営業利益	△129	△11	△12	△154
連結合計	営業収益	80,998	67,468	74,121	222,588
	営業利益	14,362	7,500	11,188	33,051

2025年3月期第3四半期 セグメント別決算【運輸業】

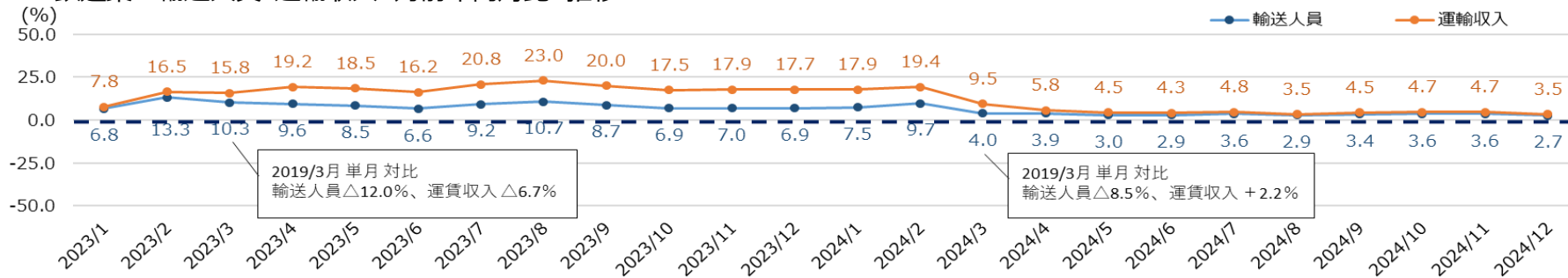
(百万円)

	2025/3期 第3四半期	2024/3期 第3四半期	増減額	増減率 (%)	2025/3期 第3四半期 計画	増減額	増減率 (%)
運輸業 営業収益	32,817	31,626	+1,191	+3.8	32,700	+117	+0.4
鉄道業	27,667	26,728	+939	+3.5	27,700	△32	△0.1
バス業	5,186	4,929	+256	+5.2	5,100	+86	+1.7
調整額	△36	△31	△4	-	△100	+63	-
運輸業 営業利益	4,598	3,542	+1,056	+29.8	3,700	+898	+24.3

<鉄道業：輸送人員・運輸収入>

	2025/3期 第3四半期	2024/3期 第3四半期	増減	増減率 (%)	2025/3期 第3四半期 計画	増減	増減率 (%)
輸送人員(千人)							
定期外	65,056	62,499	+2,557	+4.1	64,048	+1,008	+1.6
定期	103,224	100,431	+2,793	+2.8	102,139	+1,084	+1.1
通勤	80,710	78,428	+2,282	+2.9	79,852	+858	+1.1
通学	22,513	22,002	+510	+2.3	22,287	+226	+1.0
合計	168,281	162,930	+5,350	+3.3	166,188	+2,092	+1.3
旅客運輸収入(百万円)							
定期外	13,915	13,316	+599	+4.5	13,789	+126	+0.9
定期	11,463	10,983	+480	+4.4	11,629	△166	△1.4
通勤	10,394	9,946	+447	+4.5	10,570	△176	△1.7
通学	1,069	1,036	+32	+3.2	1,058	+10	+1.0
合計	25,379	24,299	+1,080	+4.4	25,419	△40	△0.2

▶ 鉄道業：輸送人員・運輸収入 対前年同月比 推移



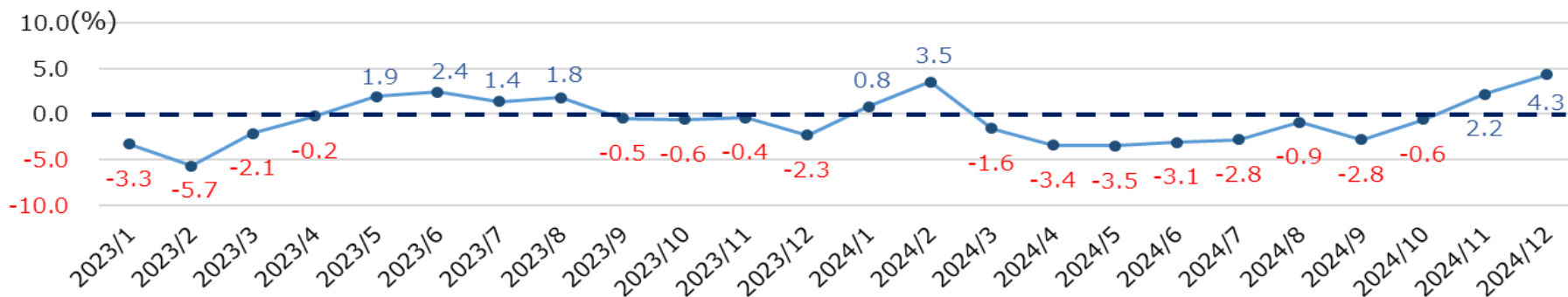
2025年3月期第3四半期 セグメント別決算【流通業】

(百万円)

	2025/3期 第3四半期	2024/3期 第3四半期	増減額	増減率 (%)	2025/3期 第3四半期 計画	増減額	増減率 (%)
流通業 営業収益	71,432	72,528	△1,096	△1.5	73,500	△2,067	△2.8
スーパーマーケット業	64,644	65,824	△1,180	△1.8	66,600	△1,955	△2.9
その他流通業	6,788	6,704	+84	+1.3	6,900	△111	△1.6
調整額	-	-	-	-	-	-	-
流通業 営業利益	△137	397	△535	-	400	△537	-

スーパーマーケット (そうてつローゼン) 既存店売上高	前年比	△1.1%	計画比	△2.3%
-----------------------------------	-----	-------	-----	-------

➤ スーパーマーケット(そうてつローゼン)：既存店(※)売上高前年比 月次推移



※月次推移の既存店は、当該月及びその前年同月のいずれにも営業していた店舗を対象としております。

また、月の途中で開店または閉店した店舗は除外しております。

新店：(前年度) 品川南大井店 2023/9/27開店

(当年度) ゆめが丘ソラトス店 2024/7/25開店(7/23プレオープン)

閉店：(前年度) みろく寺店 2023/11/7閉店、塚越店 2024/1/31閉店、東寺尾店 2024/3/27閉店

2025年3月期第3四半期 セグメント別決算【不動産業】

(百万円)

	2025/3期 第3四半期	2024/3期 第3四半期	増減額	増減率 (%)	2025/3期 第3四半期 計画	増減額	増減率 (%)
不動産業 営業収益	56,808	36,053	+20,755	+57.6	56,100	+708	+1.3
分譲業	26,359	10,226	+16,132	+157.8	27,700	△1,340	△4.8
賃貸業	30,771	26,036	+4,735	+18.2	28,600	+2,171	+7.6
調整額	△322	△209	△112	-	△200	△122	-
不動産業 営業利益	16,647	9,589	+7,057	+73.6	14,500	+2,147	+14.8
分譲業	6,322	189	+6,133	-	5,100	+1,222	+24.0
賃貸業	10,352	9,400	+951	+10.1	9,400	+952	+10.1

<分譲戸数>

	2025/3期 第3四半期	2024/3期 第3四半期	増減	2025/3期 第3四半期 計画	増減
マンション	193	74	+119	197	△3
戸建	24	15	+9	40	△16
合計	217	89	+128	237	△19

2025年3月期第3四半期 セグメント別決算【ホテル業】

(百万円)

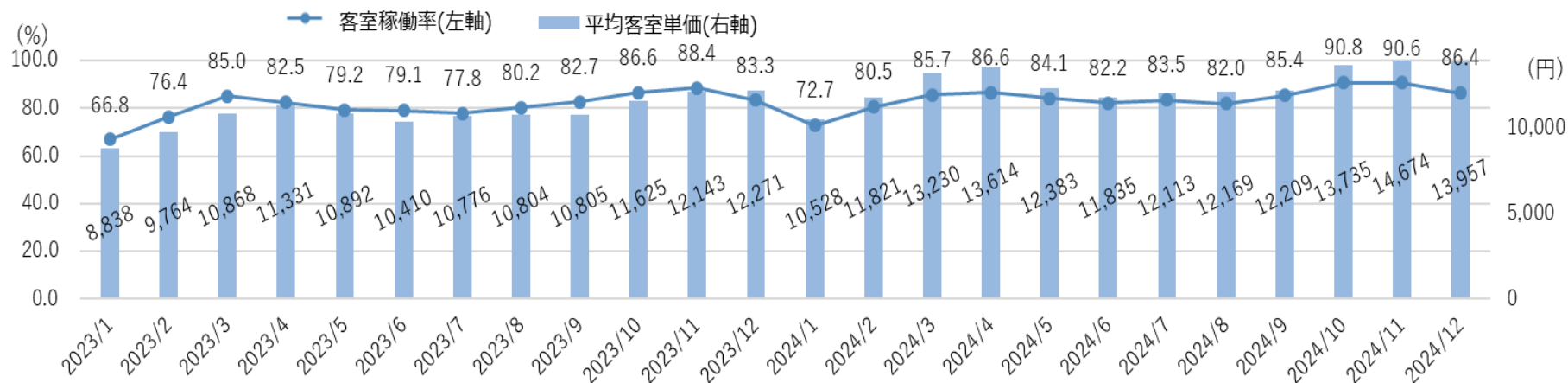
	2025/3期 第3四半期	2024/3期 第3四半期	増減額	増減率 (%)	2025/3期 第3四半期 計画	増減額	増減率 (%)
ホテル業 営業収益	49,908	40,481	+9,426	+23.3	45,400	+4,508	+9.9
ホテル業 営業利益	10,292	6,550	+3,741	+57.1	6,300	+3,992	+63.4

<国内 客室稼働率・平均客室単価>

	2025/3期 第3四半期	2024/3期 第3四半期	増減	増減率 (%)	2025/3期 第3四半期 計画	増減	増減率 (%)
客室稼働率(%)							
国内 宿泊特化型	85.7	82.2	+3.5pt	-	83.7	+2.0pt	-
横浜ベイシエトン	85.2	84.8	+0.4pt	-	81.7	+3.5pt	-
平均客室単価(円)							
国内 宿泊特化型	12,995	11,247	+1,748	+15.5	11,953	+1,042	+8.7
横浜ベイシエトン	25,669	23,652	+2,017	+8.5	24,497	+1,172	+4.8

※国内 宿泊特化型の客室稼働率・平均客室単価は、国内の直営ホテル・運営受託ホテル店舗の指標であり、フランチャイズ店舗及び海外店舗を含んでおりません。

➤ 国内 宿泊特化型：客室稼働率、平均客室単価



2025年3月期第3四半期 セグメント別決算【その他】

(百万円)

	2025/3期 第3四半期	2024/3期 第3四半期	増減額	増減率 (%)	2025/3期 第3四半期 計画	増減額	増減率 (%)
その他 営業収益	20,254	18,470	+1,784	+9.7	19,400	+854	+4.4
ビルメンテナンス業	14,760	13,576	+1,184	+8.7	13,900	+860	+6.2
その他	6,186	5,498	+688	+12.5	6,100	+86	+1.4
調整額	△692	△604	△88	-	△600	△92	-
その他 営業利益	1,806	1,317	+488	+37.1	1,100	+706	+64.2

2025年3月期第3四半期 決算【営業外損益】

(百万円)

	2025/3期 第3四半期	2024/3期 第3四半期	増減額	増減率 (%)	2025/3期 第3四半期 計画	増減額	増減率 (%)
営業利益	33,051	21,379	+11,672	+54.6	25,900	+7,151	+27.6
営業外収益	1,915	1,301	+614	+47.2	500	+1,415	+283.2
受取利息	193	175	+17	+10.1	200	△6	△3.3
受取配当金	281	197	+84	+42.9	200	+81	+40.8
持分法による投資利益	238	-	+238	-	-	+238	-
為替差益	959	665	+294	+44.3	-	+959	-
受託工事事務費戻入	45	23	+22	+96.4	-	+45	-
雑収入	196	239	△43	△18.0	100	+96	+96.7
営業外費用	2,827	2,485	+342	+13.8	2,700	+127	+4.7
支払利息	2,439	2,189	+249	+11.4	2,300	+139	+6.0
雑支出	388	296	+92	+31.4	400	△11	△2.8
経常利益	32,139	20,194	+11,944	+59.1	23,700	+8,439	+35.6

2025年3月期第3四半期 決算【特別損益】

(百万円)

	2025/3期 第3四半期	2024/3期 第3四半期	増減額	増減率 (%)	2025/3期 第3四半期 計画	増減額	増減率 (%)
経常利益	32,139	20,194	+11,944	+59.1	23,700	+8,439	+35.6
特別利益	1,976	732	+1,243	+169.7	-	+1,976	-
固定資産売却益	1,218	27	+1,190	-	-	+1,218	-
固定資産受贈益	1	1	△0	△23.7	-	+1	-
投資有価証券売却益	156	3	+153	-	-	+156	-
工事負担金等受入額	-	170	△170	-	-	-	-
補助金	150	520	△369	△71.0	-	+150	-
受取補償金	450	-	+450	-	-	+450	-
移転補償金	-	10	△10	-	-	-	-
特別損失	1,142	941	+201	+21.4	100	+1,042	-
固定資産売却損	21	4	+16	+339.9	-	+21	-
固定資産除却損	204	210	△6	△2.9	100	+104	+104.1
固定資産圧縮損	916	672	+244	+36.4	-	+916	-
減損損失	-	52	△52	-	-	-	-
事業撤退損	-	1	△1	-	-	-	-
その他	-	0	△0	-	-	-	-
税金等調整前四半期純利益	32,973	19,986	+12,986	+65.0	23,600	+9,373	+39.7

2025年3月期第3四半期 決算の概要【連結貸借対照表】

(百万円)

	2024/12末	2024/3末	増減額	増減率 (%)	摘要
流動資産	126,283	103,435	+22,847	+22.1	受取手形及び売掛金△6,607、営業投資有価証券+5,783、棚卸資産+24,837、その他の流動資産△6,201
固定資産	601,317	611,947	△10,629	△1.7	有形固定資産△11,496
資産合計	727,601	715,383	+12,218	+1.7	
流動負債	122,911	139,526	△16,615	△11.9	
固定負債	423,457	411,123	+12,333	+3.0	
負債合計	546,368	550,650	△4,281	△0.8	有利子負債+6,260、未払法人税等△1,881、賞与引当金△1,482、その他の流動負債△7,156
純資産合計	181,232	164,732	+16,499	+10.0	親会社株主に帰属する四半期純利益+23,057、配当金△5,878
負債・純資産合計	727,601	715,383	+12,218	+1.7	
自己資本	181,160	164,652	+16,507	+10.0	
自己資本比率(%)	24.9	23.0	+1.9pt	-	
有利子負債	404,135	397,875	+6,260	+1.6	

2025年3月期 業績予想の概要【連結損益計算書】

(百万円)

	2025/3期 第3四半期時 予想	2024/3期 実績	増減額	増減率 (%)	2025/3期 計画	増減額	増減率 (%)
営業収益	292,200	270,039	+22,160	+8.2	290,700	+1,500	+0.5
営業利益	35,000	28,965	+6,034	+20.8	31,800	+3,200	+10.1
営業外収益	1,600	1,650	△50	△3.1	500	+1,100	+220.0
営業外費用	3,800	3,620	+179	+5.0	3,500	+300	+8.6
経常利益	32,800	26,995	+5,804	+21.5	28,800	+4,000	+13.9
特別利益	2,000	825	+1,174	+142.2	—	+2,000	—
特別損失	3,700	3,003	+696	+23.2	500	+3,200	+640.0
税金等調整前当期純利益	31,100	24,818	+6,281	+25.3	28,300	+2,800	+9.9
法人税等	10,300	8,875	+1,424	+16.0	9,200	+1,100	+12.0
当期純利益	20,800	15,942	+4,857	+30.5	19,100	+1,700	+8.9
非支配株主に帰属する 当期純利益	—	△137	+137	—	—	—	—
親会社株主に帰属する 当期純利益	20,800	16,080	+4,719	+29.4	19,100	+1,700	+8.9
	2025/3期 第3四半期時 予想	2024/3期 実績	増減額	増減率 (%)	2025/3期 計画	増減額	増減率 (%)
1株当たり当期純利益 (円)	212.31	164.13	+48.18	—	194.95	+17.36	—

2025年3月期 セグメント別業績予想

(百万円)

		2025/3期 第3四半期時 予想	2024/3期 実績	増減額	増減率 (%)	2025/3期 計画	増減額	増減率 (%)
運輸業	営業収益	43,700	41,989	+1,710	+4.1	43,400	+300	+0.7
	営業利益	4,400	3,592	+807	+22.5	4,100	+300	+7.3
流通業	営業収益	94,500	94,974	△474	△0.5	97,300	△2,800	△2.9
	営業利益	△0	486	△486	-	600	△600	-
不動産業	営業収益	71,100	63,625	+7,474	+11.7	73,900	△2,800	△3.8
	営業利益	17,900	15,643	+2,256	+14.4	17,800	+100	+0.6
分譲業	営業収益	30,900	28,883	+2,016	+7.0	32,100	△1,200	△3.7
	営業利益	5,500	4,372	+1,127	+25.8	4,700	+800	+17.0
賃貸業	営業収益	40,600	35,421	+5,178	+14.6	42,100	△1,500	△3.6
	営業利益	12,400	11,470	+929	+8.1	13,100	△700	△5.3
ホテル業	営業収益	66,200	54,737	+11,462	+20.9	60,600	+5,600	+9.2
	営業利益	11,500	7,773	+3,726	+47.9	8,200	+3,300	+40.2
その他	営業収益	27,200	25,928	+1,271	+4.9	26,300	+900	+3.4
	営業利益	1,400	1,508	△108	△7.2	1,300	+100	+7.7
調整額	営業収益	△10,500	△11,214	+714	-	△10,800	+300	-
	営業利益	△200	△39	△160	-	△200	-	-
連結合計	営業収益	292,200	270,039	+22,160	+8.2	290,700	+1,500	+0.5
	営業利益	35,000	28,965	+6,034	+20.8	31,800	+3,200	+10.1

2025年3月期 セグメント別業績予想【運輸業】

	2025/3期 第3四半期時 予想	2024/3期 実績	増減額	増減率 (%)	2025/3期 計画	増減額	増減率 (%)
運輸業 営業収益	43,700	41,989	+1,710	+4.1	43,400	+300	+0.7
鉄道業	36,900	35,518	+1,381	+3.9	36,800	+100	+0.3
バス業	6,800	6,518	+281	+4.3	6,600	+200	+3.0
調整額	-	△47	+47	-	-	-	-
運輸業 営業利益	4,400	3,592	+807	+22.5	4,100	+300	+7.3

<鉄道業：輸送人員・運輸収入>

	2025/3期 第3四半期時 予想	2024/3期 実績	増減	増減率 (%)	2025/3期 計画	増減	増減率 (%)
輸送人員(千人)							
定期外	86,526	83,287	+3,238	+3.9	84,990	+1,535	+1.8
定期	136,224	131,532	+4,692	+3.6	134,310	+1,914	+1.4
通勤	108,038	104,073	+3,964	+3.8	106,497	+1,540	+1.4
通学	28,186	27,458	+727	+2.6	27,812	+373	+1.3
合計	222,750	214,819	+7,930	+3.7	219,301	+3,449	+1.6

旅客運輸収入(百万円)

定期外	18,500	17,737	+762	+4.3	18,326	+173	+0.9
定期	15,276	14,542	+734	+5.1	15,487	△210	△1.4
通勤	13,934	13,252	+681	+5.1	14,154	△220	△1.6
通学	1,342	1,289	+52	+4.1	1,332	+9	+0.7
合計	33,776	32,279	+1,497	+4.6	33,813	△37	△0.1

2025年3月期 セグメント別業績予想【流通業】

	2025/3期 第3四半期時 予想	2024/3期 実績	増減額	増減率 (%)	2025/3期 計画	増減額	増減率 (%)
流通業 営業収益	94,500	94,974	△474	△0.5	97,300	△2,800	△2.9
スーパーマーケット業	85,500	86,158	△658	△0.8	88,100	△2,600	△3.0
その他流通業	9,000	8,815	+184	+2.1	9,200	△200	△2.2
調整額	—	—	—	—	—	—	—
流通業 営業利益	△0	486	△486	—	600	△600	—

スーパーマーケット (そうてつローゼン) 既存店売上高	前年比	△0.8%	計画比	△2.1%

(百万円)

2025年3月期 セグメント別業績予想【不動産業】

	2025/3期 第3四半期時 予想				(百万円)		
		2024/3期 実績	増減額	増減率 (%)	2025/3期 計画	増減額	増減率 (%)
不動産業 営業収益	71,100	63,625	+7,474	+11.7	73,900	△2,800	△3.8
分譲業	30,900	28,883	+2,016	+7.0	32,100	△1,200	△3.7
賃貸業	40,600	35,421	+5,178	+14.6	42,100	△1,500	△3.6
調整額	△400	△679	+279	-	△300	△100	-
不動産業 営業利益	17,900	15,643	+2,256	+14.4	17,800	+100	+0.6
分譲業	5,500	4,372	+1,127	+25.8	4,700	+800	+17.0
賃貸業	12,400	11,470	+929	+8.1	13,100	△700	△5.3

<分譲戸数>

	2025/3期 第3四半期時 予想			(戸)	
		2024/3期 実績	増減	2025/3期 計画	増減
マンション	210	238	△28	230	△20
戸建	43	20	+23	40	+3
合計	253	258	△5	270	△17

2025年3月期 セグメント別業績予想【ホテル業】

(百万円)

	2025/3期 第3四半期時 予想	2024/3期 実績	増減額	増減率 (%)	2025/3期 計画	増減額	増減率 (%)
ホテル業 営業収益	66,200	54,737	+11,462	+20.9	60,600	+5,600	+9.2
ホテル業 営業利益	11,500	7,773	+3,726	+47.9	8,200	+3,300	+40.2
<国内 客室稼働率・平均客室単価>							
	2025/3期 第3四半期時 予想	2024/3期 実績	増減	増減率 (%)	2025/3期 計画	増減	増減率 (%)
客室稼働率(%)							
国内 宿泊特化型	84.4	81.5	+2.9pt	-	83.2	+1.2pt	-
横浜ベイシエラトン	83.5	83.9	△0.4pt	-	80.8	+2.7pt	-
平均客室単価(円)							
国内 宿泊特化型	13,002	11,415	+1,587	+13.9	11,967	+1,035	+8.6
横浜ベイシエラトン	25,369	23,791	+1,578	+6.6	24,456	+913	+3.7

※国内 宿泊特化型の客室稼働率・平均客室単価は、国内の直営ホテル・運営受託ホテル店舗の指標であり、フランチャイズ店舗及び海外店舗を含んでおりません。

2025年3月期 セグメント別業績予想【その他】

(百万円)

	2025/3期 第3四半期時 予想	2024/3期 実績	増減額	増減率 (%)	2025/3期 計画	増減額	増減率 (%)
その他 営業収益	27,200	25,928	+1,271	+4.9	26,300	+900	+3.4
ビルメンテナンス業	19,700	19,180	+519	+2.7	19,100	+600	+3.1
その他	8,400	7,568	+831	+11.0	8,100	+300	+3.7
調整額	△900	△820	△79	-	△900	-	-
その他 営業利益	1,400	1,508	△108	△7.2	1,300	+100	+7.7

2025年3月期 セグメント別業績予想【設備投資・減価償却費】



▶ 設備投資

(百万円)

	2025/3期 第3四半期時 予想	2024/3期 実績	増減額	増減率 (%)	当期の主な投資	2025/3期 計画	増減額	増減率 (%)
運輸業	10,638	9,757	+880	+9.0	ホームドア設置工事、ゆめが丘駅改良工事、 鶴ヶ峰駅付近連続立体交差事業、 耐用年数経過に伴う自動改札機更新対応、 バス車両購入	10,711	△73	△0.7
流通業	1,970	1,710	+260	+15.2	そくてつローゼン店舗新設	2,909	△939	△32.3
不動産業	37,577	38,052	△474	△1.2	ゆめが丘区画整理 商業街区開発計画、 新規収益物件取得、 羽村物流施設新設工事、 賃貸マンション開発取得費	38,792	△1,215	△3.1
ホテル業	6,116	4,449	+1,666	+37.5	タイにおけるホテル建築工事、 リニューアル工事	6,125	△8	△0.1
その他	242	1,279	△1,037	△81.1	本社事務所の改修工事	169	+72	+42.5
連結合計	56,544	55,249	+1,295	+2.3		58,709	△2,165	△3.7

▶ 減価償却費

	2025/3期 第3四半期時 予想	2024/3期 実績	増減額	増減率 (%)	摘要	2025/3期 計画	増減額	増減率 (%)
運輸業	10,218	10,925	△706	△6.5		10,325	△106	△1.0
流通業	1,142	1,275	△133	△10.5		1,141	+0	+0.1
不動産業	8,186	7,614	+572	+7.5		8,335	△148	△1.8
ホテル業	4,492	3,697	+794	+21.5		4,420	+72	+1.6
その他	526	430	+96	+22.4		478	+47	+9.9
連結合計	24,474	23,856	+617	+2.6		24,619	△145	△0.6



SOTETSU

ときめきと やすらぎをつなぐ

業績予想につきましては、発表日現在において入手可能な情報に基づき作成したものであり、実際の業績は今後さまざまな要因によって予想数値と異なる場合がありますことをご了承ください。