

2026年3月期 決算説明資料



いちよし証券株式会社

2026年4月28日

I : 決算の状況

2026年3月期決算報告（連結）

1. 収支の状況

- ◆営業収益は、前期比57億7,500万円（30.7%）増加の245億7,900万円
- ◆経常利益は、前期比38億2,900万円（159.1%）増加の62億3,600万円
- ◆親会社株主に帰属する当期純利益は、前期比28億2,800万円（180.8%）増加の43億9,200万円

（単位：百万円）

（単位：百万円）

	2025年 3月期	2026年 3月期	前期比 増減率	前期比 増減額	2026/3			
					1Q	2Q	3Q	4Q
営業収益	18,804	24,579	30.7%	5,775	4,627	5,976	6,613	7,362
純営業収益	18,762	24,508	30.6%	5,745	4,615	5,957	6,599	7,335
販売費・ 一般管理費	16,476	18,347	11.4%	1,870	4,235	4,494	4,772	4,845
営業利益	2,285	6,160	169.5%	3,874	380	1,463	1,827	2,489
経常利益	2,406	6,236	159.1%	3,829	401	1,496	1,855	2,483
特別損益	▲21	▲28	—	▲6	10	22	▲0	▲61
法人税等	820	1,815	121.2%	995	186	459	625	545
親会社株主に帰属する 当期純利益	1,564	4,392	180.8%	2,828	226	1,060	1,230	1,875

2. 純営業収益の内訳

◆受入手数料は、委託手数料及びその他の受入手数料（信託報酬等）の増加等により前期比55億5,600万円（30.3%）増加の239億200万円

	(単位：百万円)				(単位：百万円)			
	2025年 3月期	2026年 3月期	前期比 増減率	前期比 増減額	2026/3			
					1Q	2Q	3Q	4Q
受 入 手 数 料	18,346	23,902	30.3%	5,556	4,419	5,839	6,460	7,183
ト レ ー ディ ン グ 損 益	45	198	332.0%	152	75	35	45	41
そ の 他 の 営 業 収 支	241	264	9.2%	22	86	56	53	68
金 融 収 支	128	142	11.1%	14	34	26	40	41
合 計	18,762	24,508	30.6%	5,745	4,615	5,957	6,599	7,335

3. 受入手数料の内訳

- ◆株券の委託手数料は、前期比15億8,300万円（36.6%）増加の59億300万円
- ◆投資信託の募集・売出し手数料は、前期比1億5,100万円（9.5%）増加の17億5,500万円
- ◆その他の受入手数料（信託報酬等）は、前期比37億400万円（31.5%）増加の154億6,100万円

（単位：百万円）

（単位：百万円）

	2025年 3月期	2026年 3月期	前期比 増減率	前期比 増減額	2026/3			
					1Q	2Q	3Q	4Q
受入手数料	18,346	23,902	30.3%	5,556	4,419	5,839	6,460	7,183
委託手数料の主な内訳								
株券	4,320	5,903	36.6%	1,583	1,125	1,458	1,536	1,783
募集・売出し手数料の主な内訳								
投資信託	1,603	1,755	9.5%	151	331	435	518	470
その他の受入手数料の主な内訳								
信託報酬等	11,756	15,461	31.5%	3,704	2,813	3,787	4,229	4,631
信託報酬等以外	560	670	19.5%	109	117	139	151	261
計	12,317	16,131	31.0%	3,814	2,930	3,926	4,381	4,893

4. トレーディング損益の内訳

◆ トレーディング損益は、為替等のトレーディング損益の増加等により前期比1億5,200万円（332.0%）増加の1億9,800万円

	(単位：百万円)				(単位：百万円)			
	2025年 3月期	2026年 3月期	前期比 増減率	前期比 増減額	2026/3			
					1Q	2Q	3Q	4Q
株 券 等	25	92	255.7%	66	29	0	29	32
債 券 ・ 為 替 等	19	105	431.0%	85	45	34	16	9
(債 券 等)	(1)	(1)	(▲23.2%)	(▲0)	(0)	(0)	(0)	(0)
(為 替 等)	(18)	(104)	(472.5%)	(86)	(45)	(34)	(16)	(8)
合 計	45	198	332.0%	152	75	35	45	41

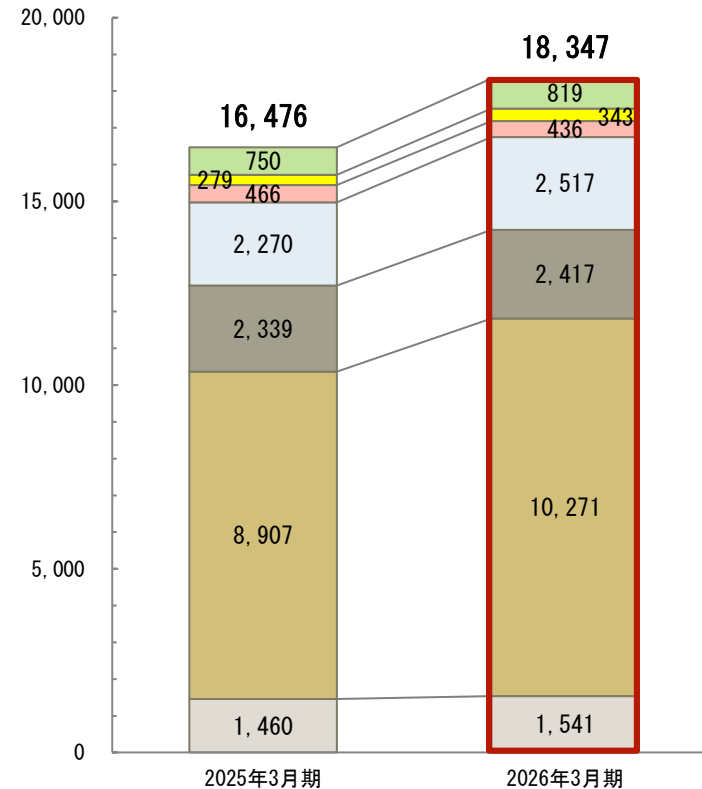
5. 販売費・一般管理費の内訳

◆販売費・一般管理費は、人件費の増加等により前期比18億7,000万円（11.4%）増加の183億4,700万円

（単位：百万円）

	2025年 3月期	2026年 3月期	前期比 増減率	前期比 増減額
取引関係費	1,460	1,541	5.6%	81
人件費	8,907	10,271	15.3%	1,363
不動産関係費	2,339	2,417	3.3%	77
事務費	2,270	2,517	10.9%	246
減価償却費	466	436	▲6.5%	▲30
租税公課	279	343	23.1%	64
貸倒引当金繰入	0	—	—	▲0
その他	750	819	9.1%	68
合計	16,476	18,347	11.4%	1,870

（百万円）

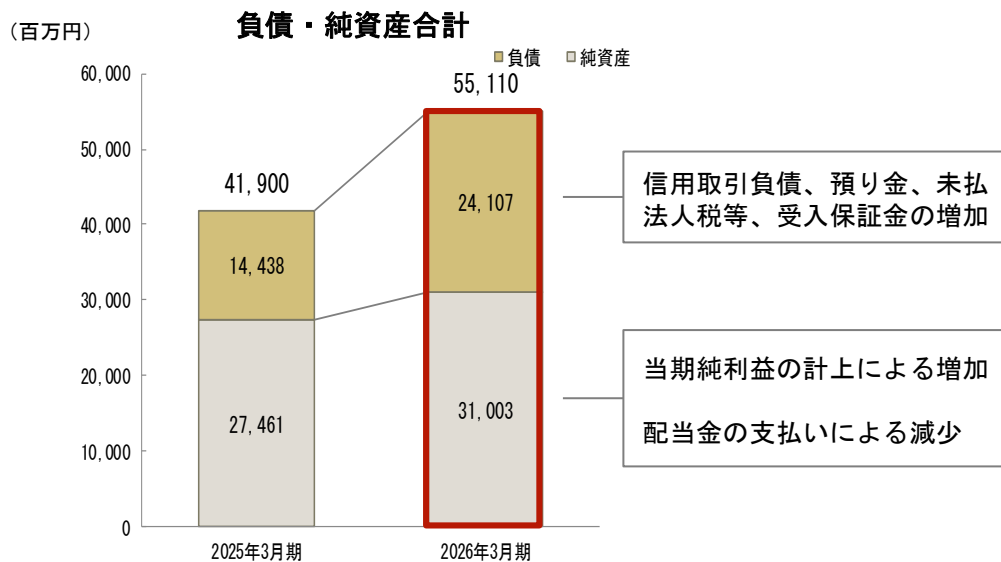
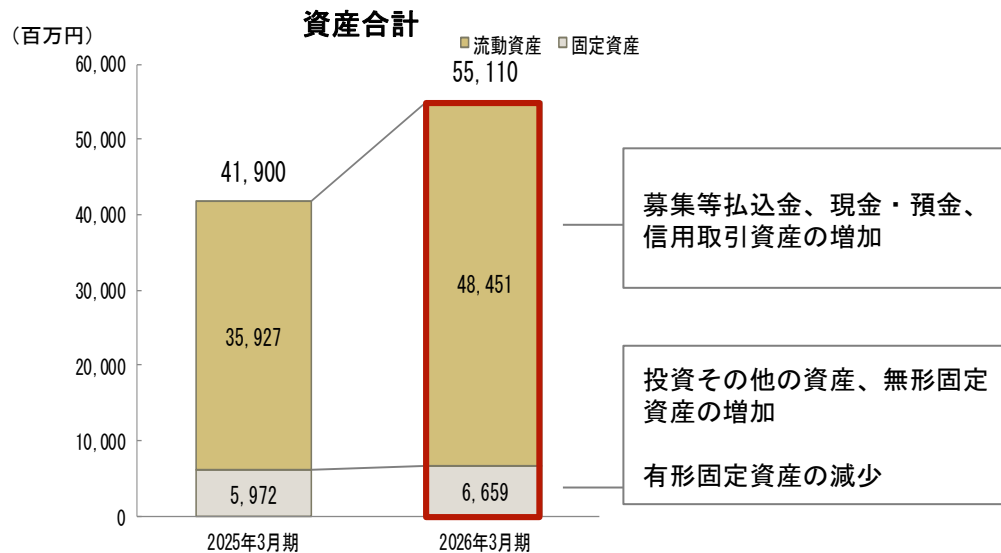


<参考>2026年3月期 固定費・変動費（単体）

固定費	12,374
変動費	4,796

（単位：百万円）

貸借対照表



財務の状況

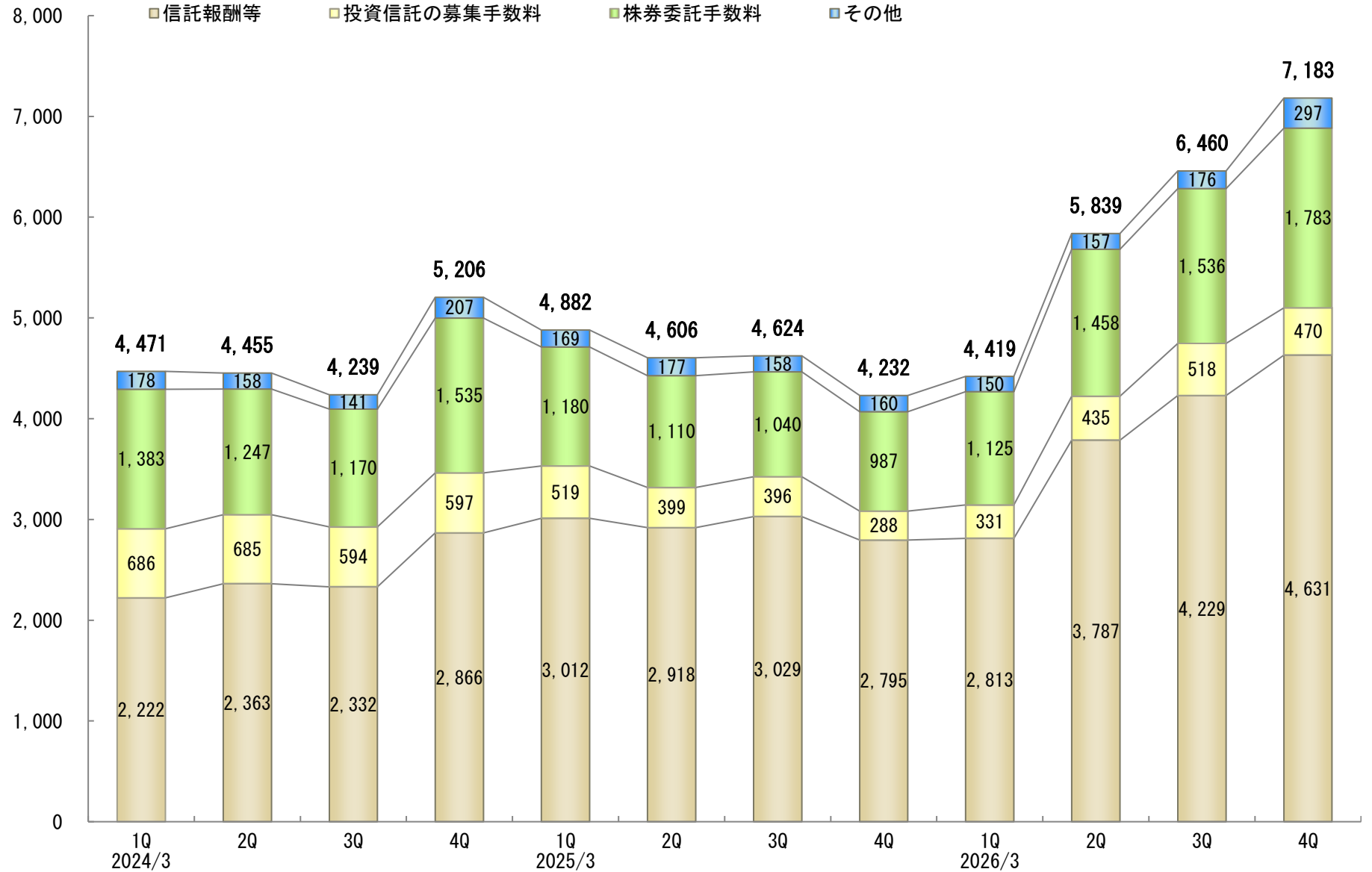
	2026年 3月期	前期末比 増減
自己資本比率 (%)	56.2	▲9.2
1株当たり純資産 (円)	962.66	100.81
自己資本規制比率 (単体) (%)	448.4	0.4

	2026年 3月期	前期比 増減
1株当たり当期純利益 (円)	137.32	90.21
自己資本当期純利益率 (ROE) (%)	15.0	9.5

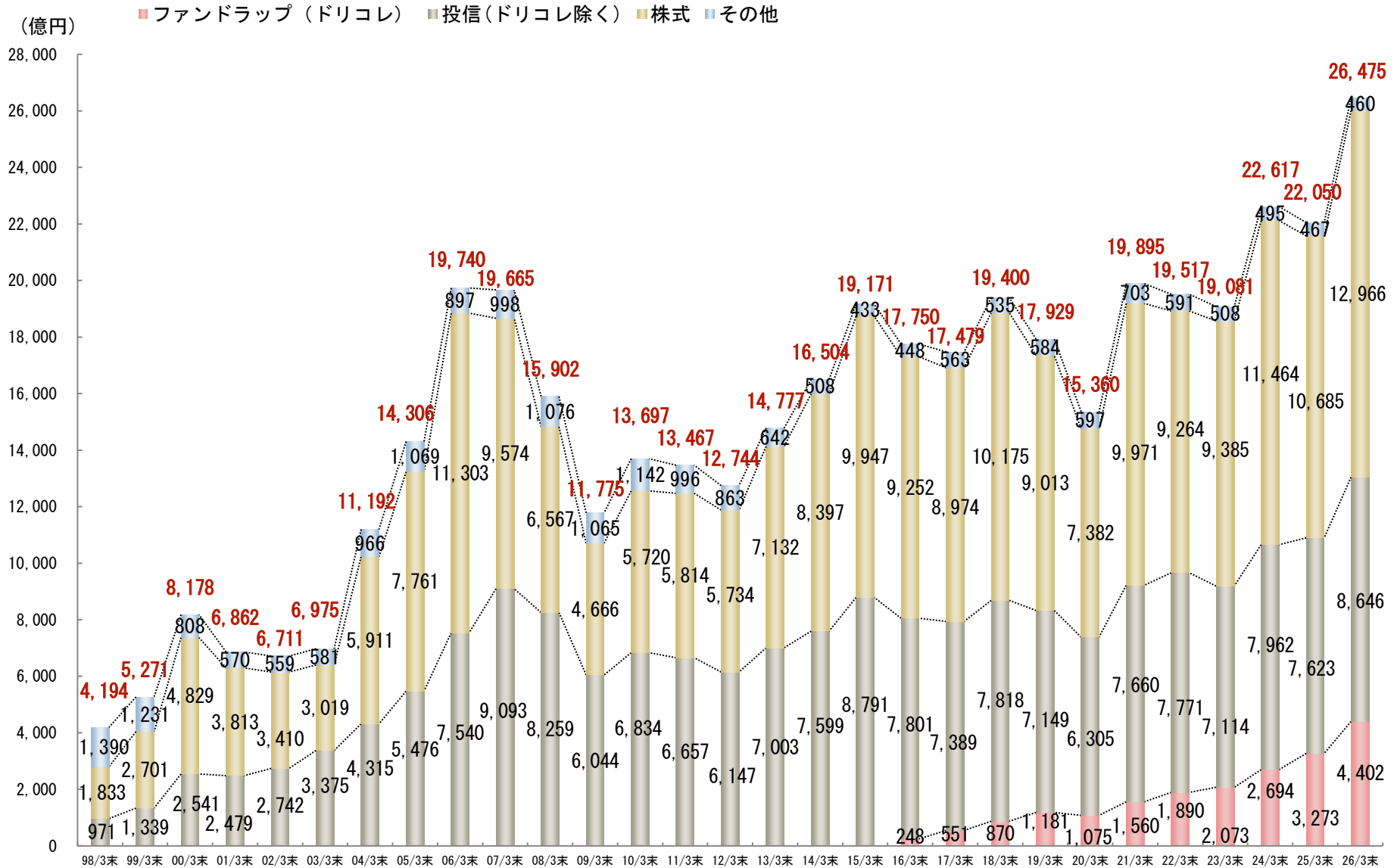
Ⅱ：業績の推移

1. 受入手数料の推移

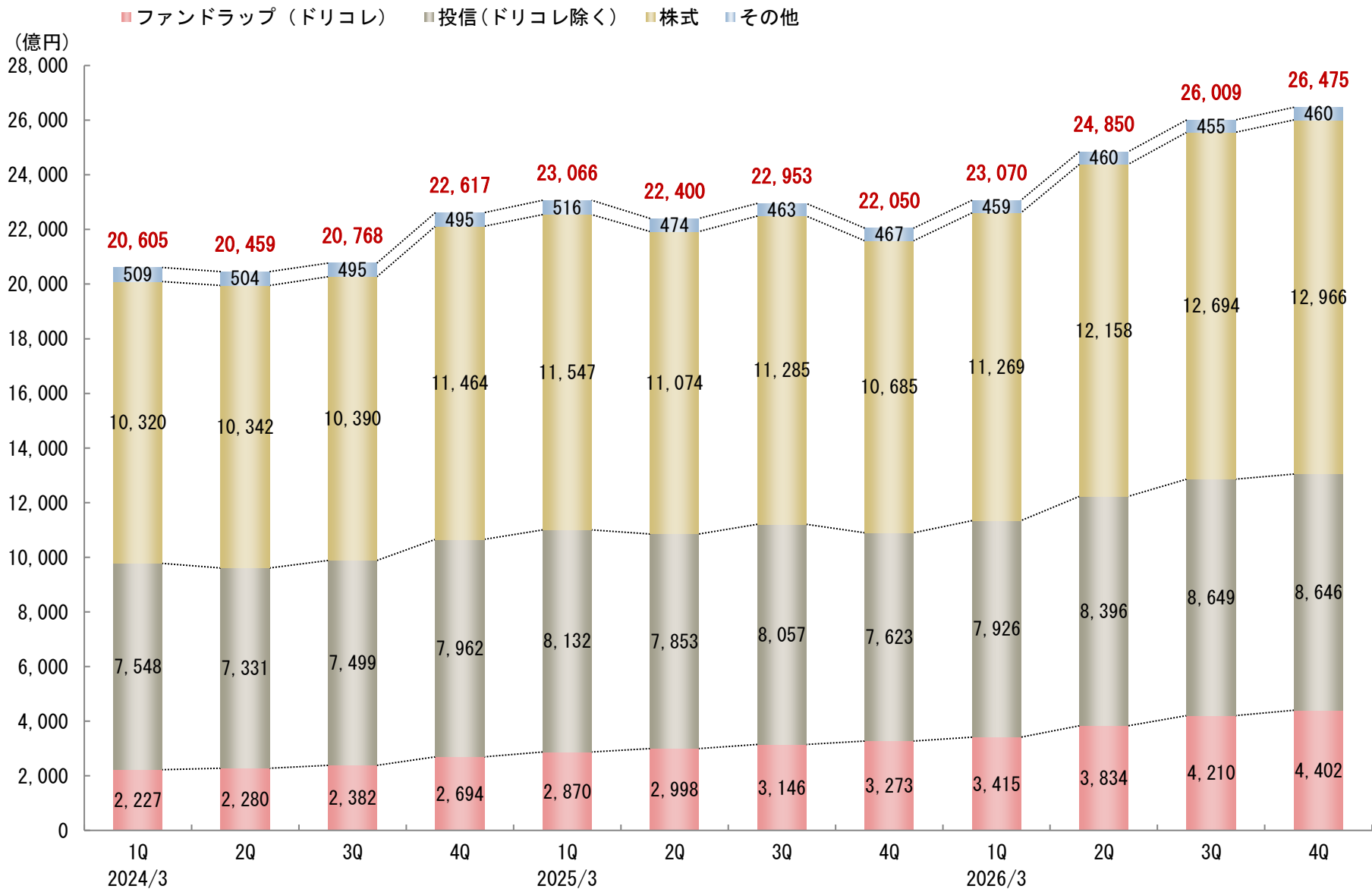
(百万円)



2. 預り資産の推移



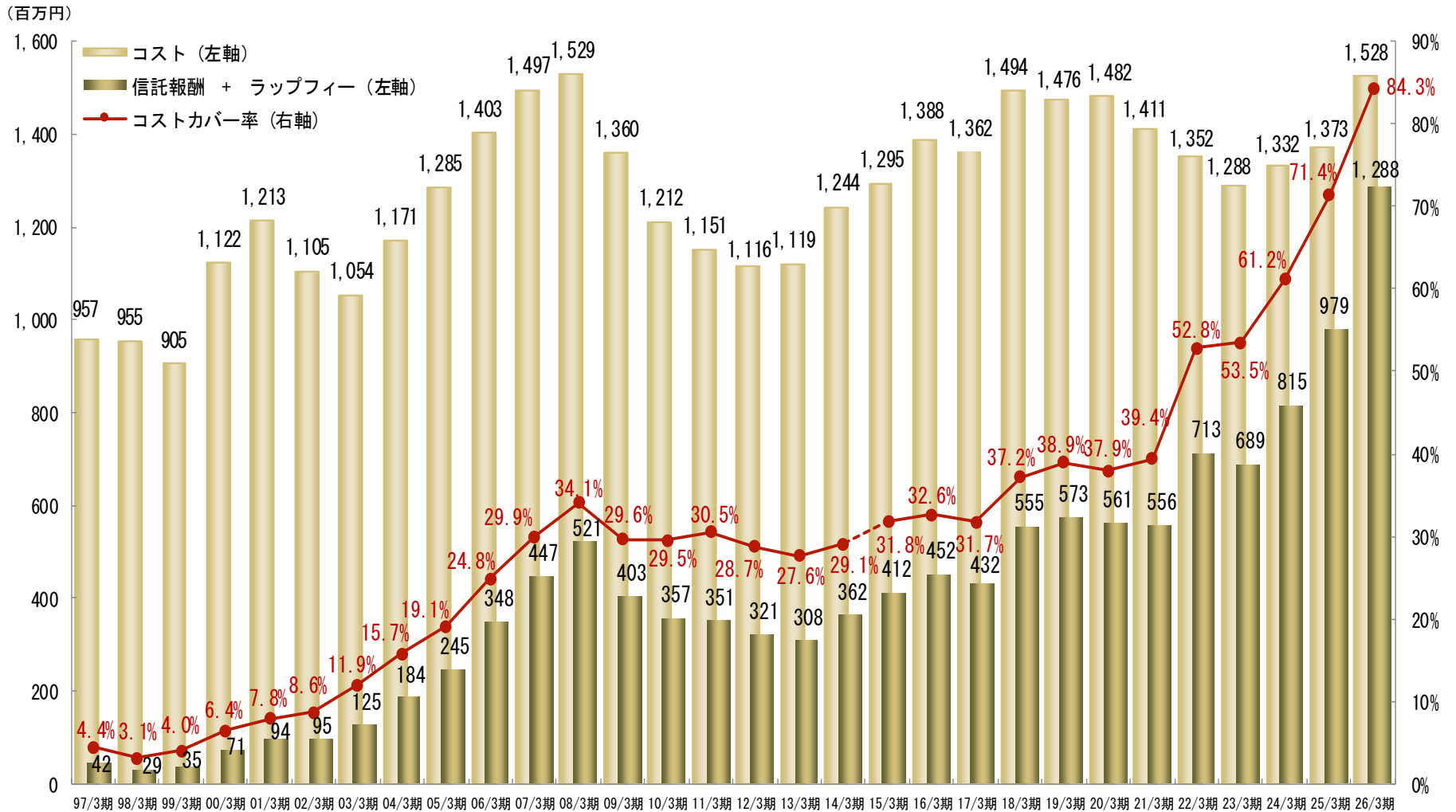
3. 預り資産の四半期推移



4. 信託報酬とコストカバー率の推移（月額平均）

コストカバー率は「ストック型ビジネスモデル」への転換の最適指標

$$\text{※ コストカバー率} = \frac{\text{信託報酬} + \text{ラップフィー}}{\text{コスト(販売費・一般管理費)}} \times 100 (\%)$$

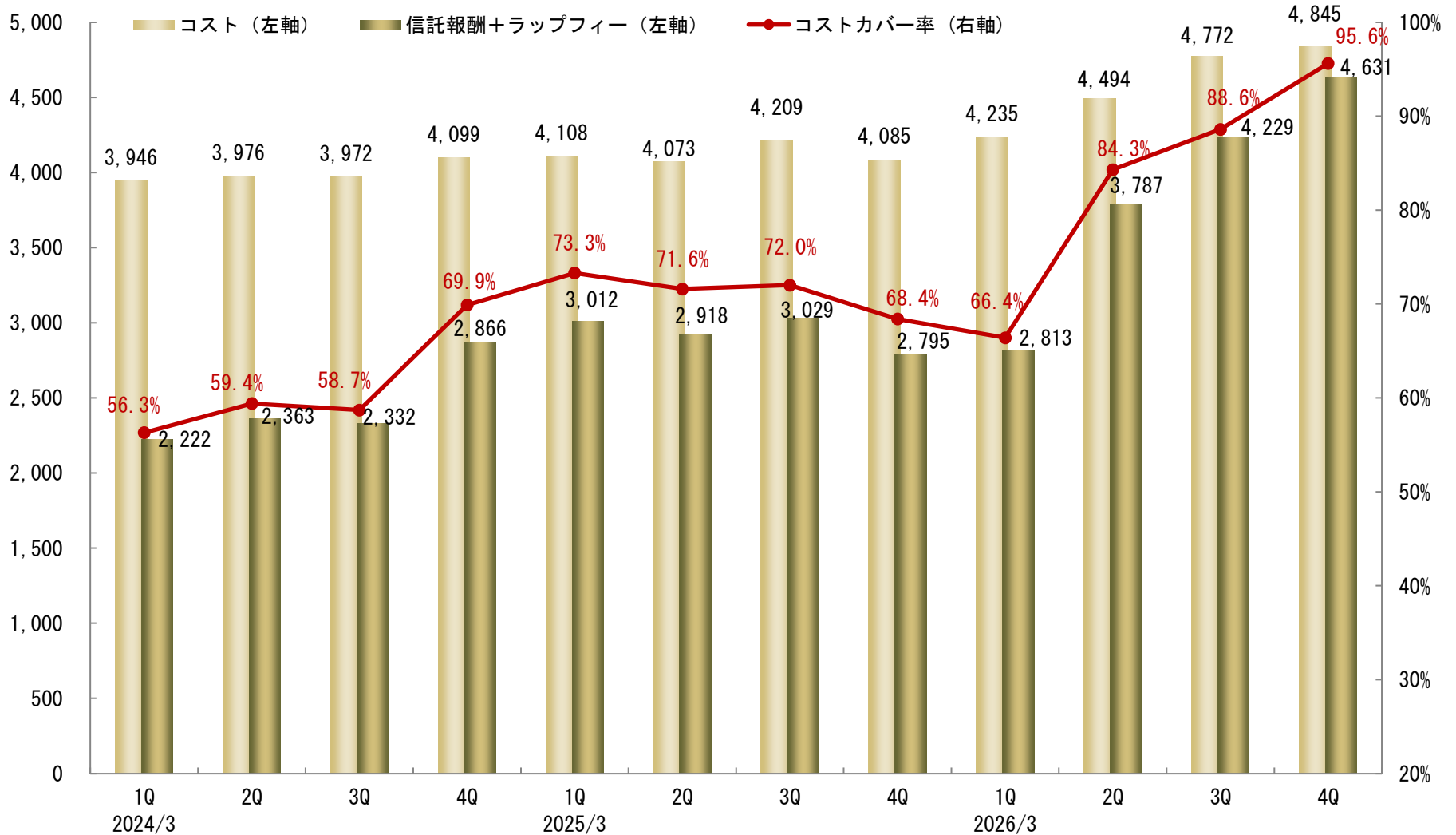


(注) 2015年3月期以降は連結ベース、それ以前は単体ベース

5. 信託報酬とコストカバー率の四半期推移

$$\text{※ コストカバー率} = \frac{\text{信託報酬} + \text{ラップフィー}}{\text{コスト(販売費・一般管理費)}} \times 100 (\%)$$

(百万円)



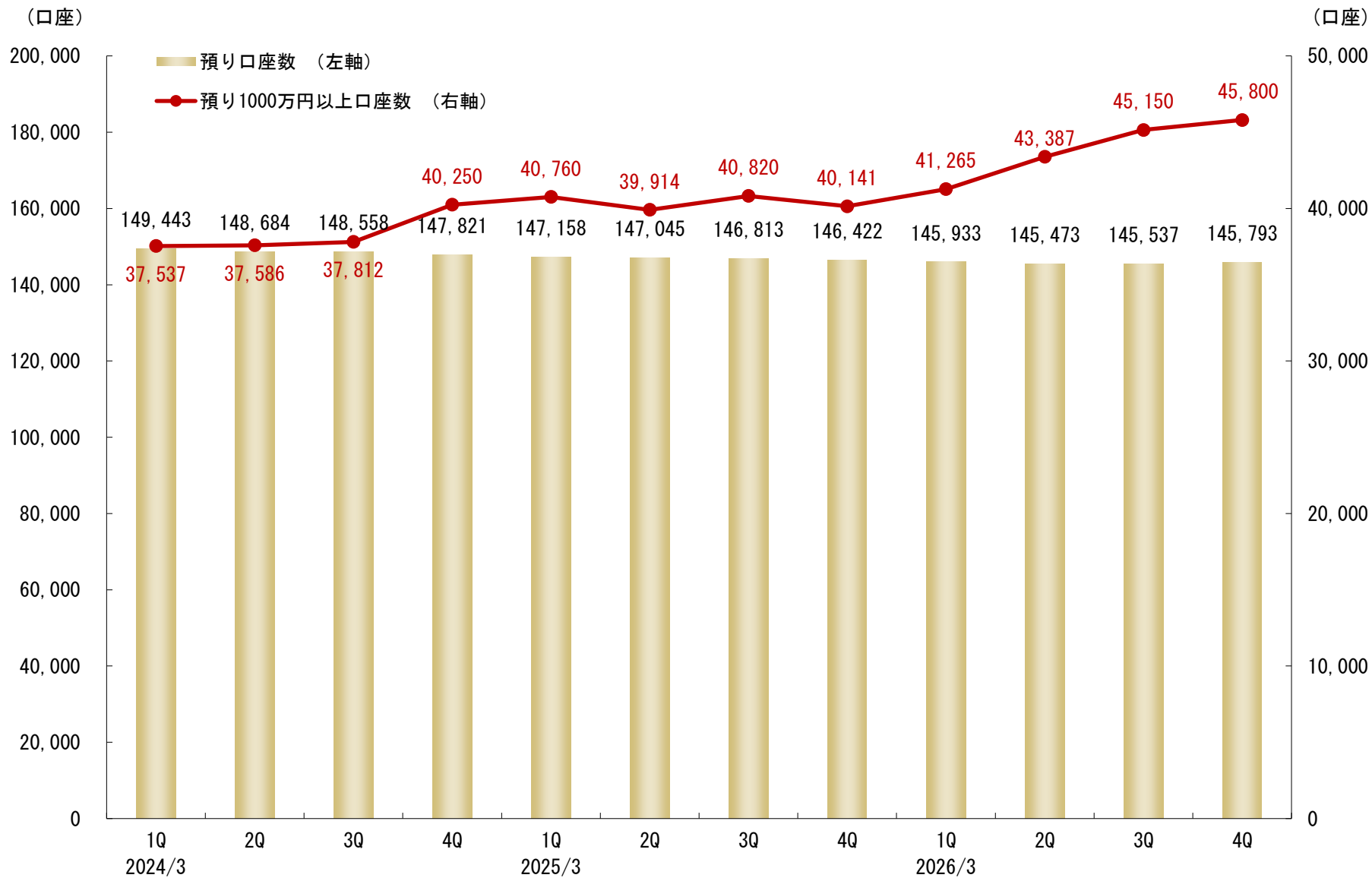
6. 投資信託 販売額上位5位（3ヵ月合算）

ICHIYOSHI
SECURITIES

（単位：億円）

	2024/3				2025/3				2026/3			
	1Q	2Q	3Q	4Q	1Q	2Q	3Q	4Q	1Q	2Q	3Q	4Q
いちよし・グローバル株式ファンド （愛称：いちばん星）	33	92	45	76	52	38	33	36	18	33	39	73
いちよし日本好配当株&Jリートファンド （愛称：明日葉（あしたば））	40	58	51	51	60	40	31	14	18	32	47	58
ブラックロック世界好配当株式オープン （愛称：世界の息吹）	58	52	54	38	27	19	14	24	37	43	36	39
いちよし中小型成長株ファンド （愛称：あすなろ）				23						11		13
フィデリティ・USリート・ファンド	23	20	14			25	24	13	17	19	17	12
HSBCユーロランド・バリュー株式ファンド											26	
キャピタル世界株式ファンド									6			
GS米国成長株集中投資ファンド								13				
いちよし・インベスコ世界中小型成長株ファンド （愛称：なないろ）		12					15					
いちよし・グローバル好配当戦略ファンド （愛称：ミズナラ）					61	48						
HSBCインド・インフラ株式オープン					18							
米国製造業株式ファンド （愛称：USルネサンス）				16								
いちよしジャパン成長株ファンド （愛称：天の川）	19		13									

7. 預り口座数の推移【リテール】



いちよし証券株式会社 広報室

TEL : 03-4346-4512 FAX : 03-4346-4513

<https://www.ichiyoshi.co.jp>

この資料は、当社の情報提供を目的としたものであり、投資勧誘を目的としたものではありません。このページに掲載された資料の情報に基づき、株式等の有価証券投資を判断される場合には、銘柄の選択、売・買の別、投資の時期などの最終決定はご自身の判断でなさるようお願いいたします。

この資料に記載された計画や見通し等は、資料作成時点の当社の判断であり、その実現・達成を保証・約束するものではなく、また今後予告なしに変更されることがあります。

この資料は2026年3月31日現在のデータに基づき作成しております（百万円未満切捨て表示）。

商号等：いちよし証券株式会社

金融商品取引業者 関東財務局長（金商）第24号

加入協会：日本証券業協会、一般社団法人資産運用業協会