

2023年3月期第1四半期 決算説明資料



いちよし証券株式会社

2022年7月

I : 決算の状況

2023年3月期第1四半期決算報告（連結）

1. 収支の状況

- ◆ 営業収益は、前年同期比8億1,900万円（15.9%）減少の43億4,400万円
- ◆ 経常利益は、前年同期比5億3,800万円（57.4%）減少の3億9,900万円
- ◆ 親会社株主に帰属する四半期純利益は、前年同期比5億2,200万円（66.5%）減少の2億6,200万円

（単位：百万円）

	2022年 3月期1Q	2023年 3月期1Q	前年同期比 増減率	前年同期比 増減額
営業収益	5,164	4,344	▲15.9%	▲819
純営業収益	5,151	4,335	▲15.8%	▲815
販売費・ 一般管理費	4,268	3,952	▲7.4%	▲316
営業利益	882	383	▲56.6%	▲499
経常利益	937	399	▲57.4%	▲538
特別損益	136	▲0	—	▲136
法人税等	288	136	▲52.7%	▲152
親会社株主に帰属する 四半期純利益	785	262	▲66.5%	▲522

（単位：百万円）

2022/3				2023/3
1Q	2Q	3Q	4Q	1Q
5,164	4,956	5,223	4,247	4,344
5,151	4,945	5,218	4,238	4,335
4,268	3,991	4,085	3,886	3,952
882	953	1,133	351	383
937	985	1,150	369	399
136	▲5	7	0	▲0
288	263	375	127	136
785	715	782	242	262

2. 純営業収益の内訳

◆受入手数料は、委託手数料及び投資信託の募集・売出手数料の減少等により前年同期比7億6,100万円（15.2%）減少の42億4,300万円

(単位：百万円)

	2022年 3月期1Q	2023年 3月期1Q	前年同期比 増減率	前年同期比 増減額
受入手数料	5,004	4,243	▲15.2%	▲761
トレーディング 損益	28	7	▲73.8%	▲20
その他の 営業収 支	73	49	▲32.8%	▲23
金融収 支	44	35	▲22.0%	▲9
合計	5,151	4,335	▲15.8%	▲815

(単位：百万円)

2022/3				2023/3
1Q	2Q	3Q	4Q	1Q
5,004	4,799	5,045	4,137	4,243
28	48	77	7	7
73	50	50	53	49
44	47	46	39	35
5,151	4,945	5,218	4,238	4,335

3. 受入手数料の内訳

- ◆株券の委託手数料は、前年同期比3億2,400万円（23.0%）減少の10億8,600万円、投資信託の募集・売出し手数料は、前年同期比2億7,300万円（25.7%）減少の7億9,100万円、その他の受入手数料（信託報酬等）は、前年同期比8,800万円（4.1%）減少の20億4,800万円
- ◆引受け・売出し手数料は、主幹事2社を含む新規公開企業4社の幹事・引受シンジケート団加入となり、前年同期比9,100万円（43.0%）減少の1億2,100万円

（単位：百万円）

	2022年 3月期1Q	2023年 3月期1Q	前年同期比 増減率	前年同期比 増減額
受入手数料	5,004	4,243	▲15.2%	▲761
委託手数料の主な内訳				
株券	1,410	1,086	▲23.0%	▲324
募集・売出し手数料の主な内訳				
投資信託	1,064	791	▲25.7%	▲273
引受け・売出し手数料の主な内訳				
新規公開	211	121	▲42.8%	▲90
既公開	0	—	—	▲0
計	212	121	▲43.0%	▲91
その他の受入手数料の主な内訳				
信託報酬等	2,137	2,048	▲4.1%	▲88
信託報酬等以外	132	138	4.6%	6
計	2,269	2,186	▲3.6%	▲82

<参考>

（単位：億円）

投信募集額	612	558	▲8.9%	▲54
-------	-----	-----	-------	-----

※ ラップ販売額を含む。

（単位：百万円）

2022/3				2023/3
1Q	2Q	3Q	4Q	1Q
5,004	4,799	5,045	4,137	4,243
1,410	1,379	1,376	1,150	1,086
1,064	1,012	931	775	791
211	23	270	3	121
0	1	78	1	—
212	24	349	4	121
2,137	2,204	2,194	2,028	2,048
132	128	130	121	138
2,269	2,333	2,325	2,149	2,186

◆ トレーディング損益は、株券等のトレーディング損益の減少等により前年同期比2,000万円（73.8%）減少の700万円

(単位：百万円)

	2022年 3月期1Q	2023年 3月期1Q	前年同期比 増減率	前年同期比 増減額
株 券 等	25	1	▲92.8%	▲24
債 券 ・ 為 替 等	2	5	139.4%	3
(債 券 等)	(1)	(1)	11.8%	0
(為 替 等)	(0)	(3)	521.1%	3
合 計	28	7	▲73.8%	▲20

(単位：百万円)

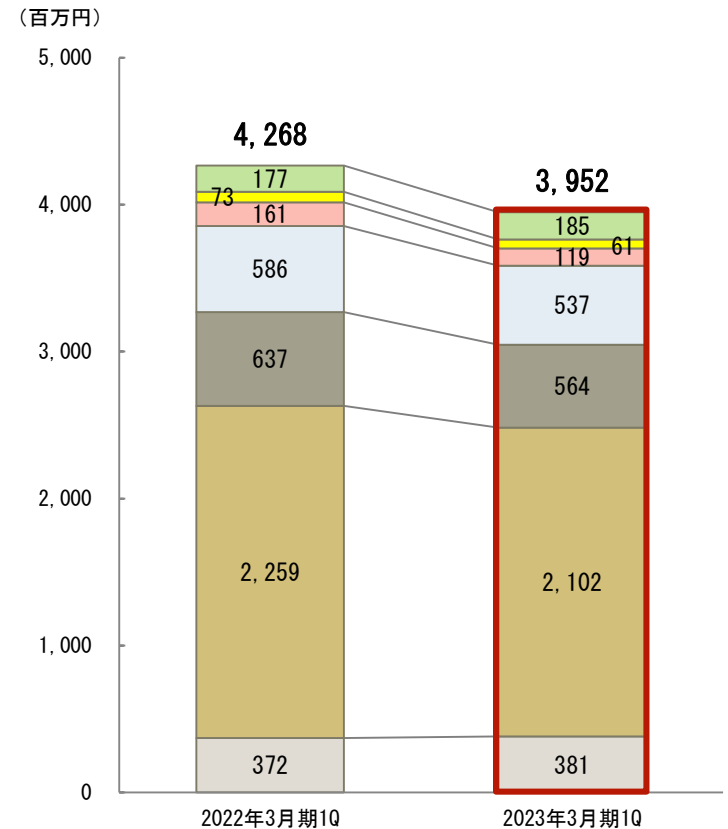
2022/3				2023/3
1Q	2Q	3Q	4Q	1Q
25	43	70	0	1
2	4	6	7	5
(1)	(2)	(2)	(1)	(1)
(0)	(2)	(4)	(5)	(3)
28	48	77	7	7

5. 販売費・一般管理費の内訳

◆販売費・一般管理費は、人件費及び不動産関係費の減少等により前年同期比3億1,600万円（7.4%）減少の39億5,200万円

（単位：百万円）

	2022年 3月期1Q	2023年 3月期1Q	前年同期比 増減率	前年同期比 増減額
取引関係費	372	381	2.4%	8
人件費	2,259	2,102	▲6.9%	▲156
不動産関係費	637	564	▲11.5%	▲73
事務費	586	537	▲8.4%	▲49
減価償却費	161	119	▲25.7%	▲41
租税公課	73	61	▲16.2%	▲11
貸倒引当金繰入	0	0	▲85.1%	▲0
その他	177	185	4.5%	8
合計	4,268	3,952	▲7.4%	▲316



<参考>2023年3月期1Q 固定費・変動費（単体）

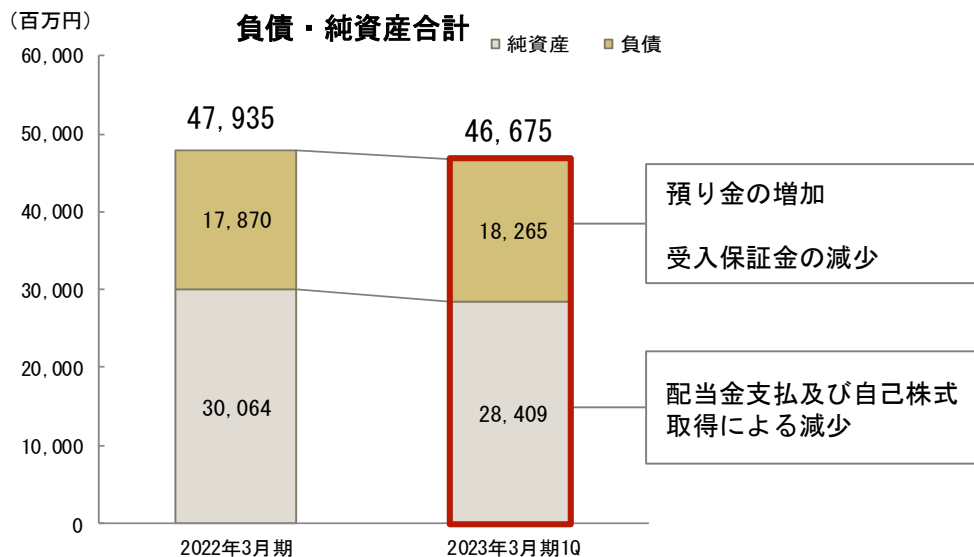
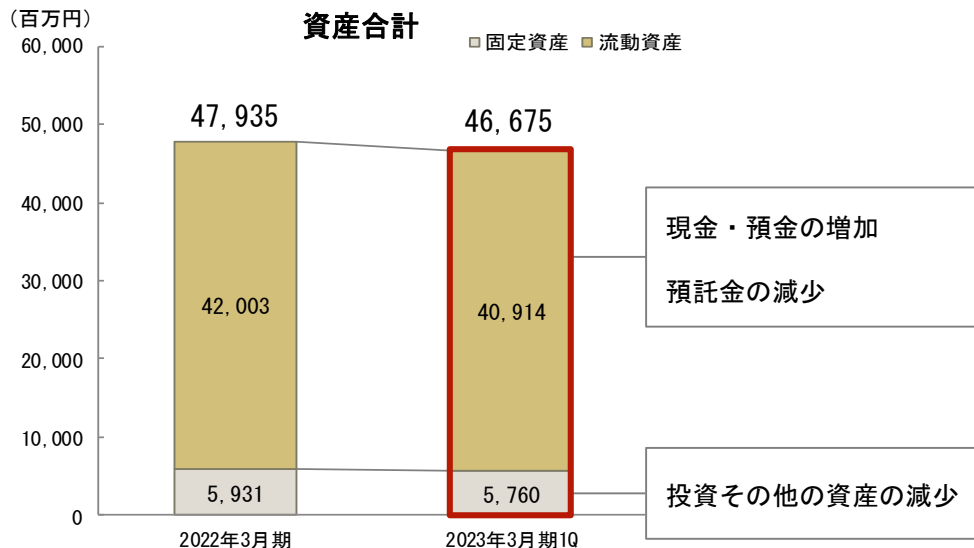
固定費	2,955
変動費	784

（単位：百万円）

取引関係費
 人件費
 不動産関係費
 事務費
 減価償却費
 租税公課
 その他

6. 貸借対照表及び財務の状況

貸借対照表



財務の状況

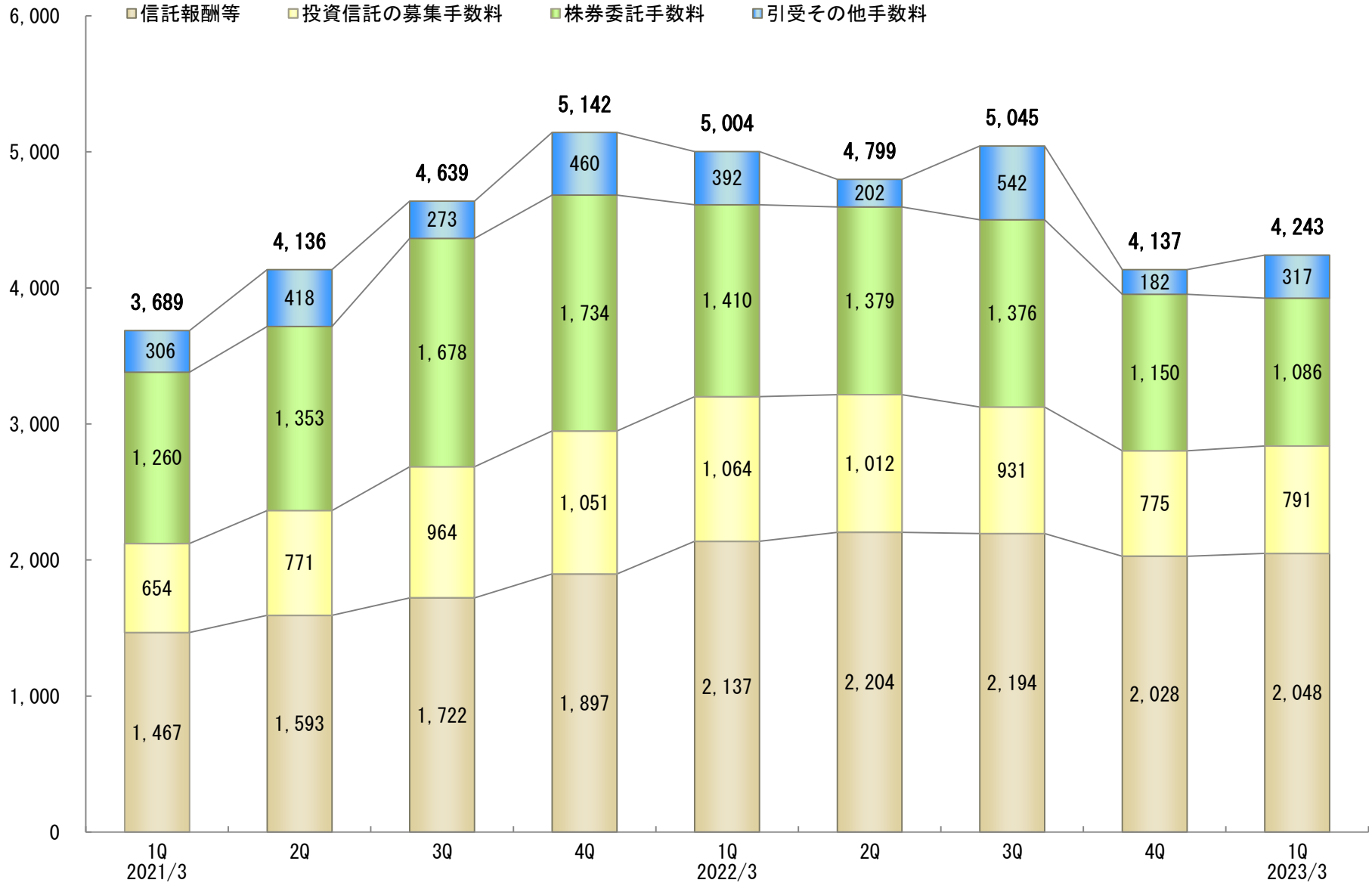
	2023年 3月期1Q	前期末比 増減
自己資本比率 (%)	60.8	▲1.9
1株当たり純資産 (円)	830.08	▲2.04
自己資本規制比率 (単体) (%)	518.4	12.6

	2023年 3月期1Q	前年同期比 増減
1株当たり四半期純利益 (円)	7.39	▲14.36
自己資本四半期純利益率 (ROE) (%)	0.9	▲1.8

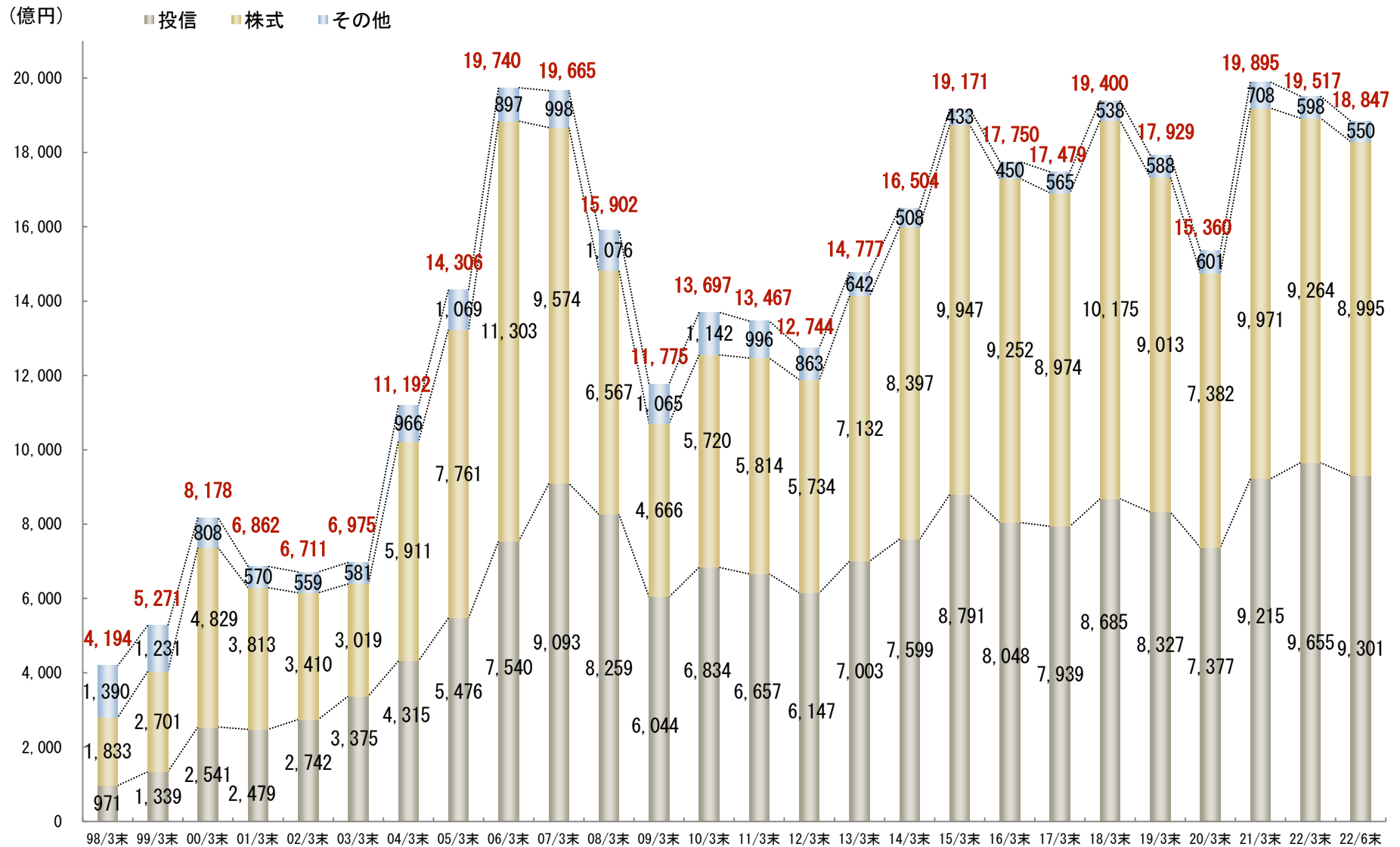
Ⅱ：業績の推移

1. 受入手数料の推移

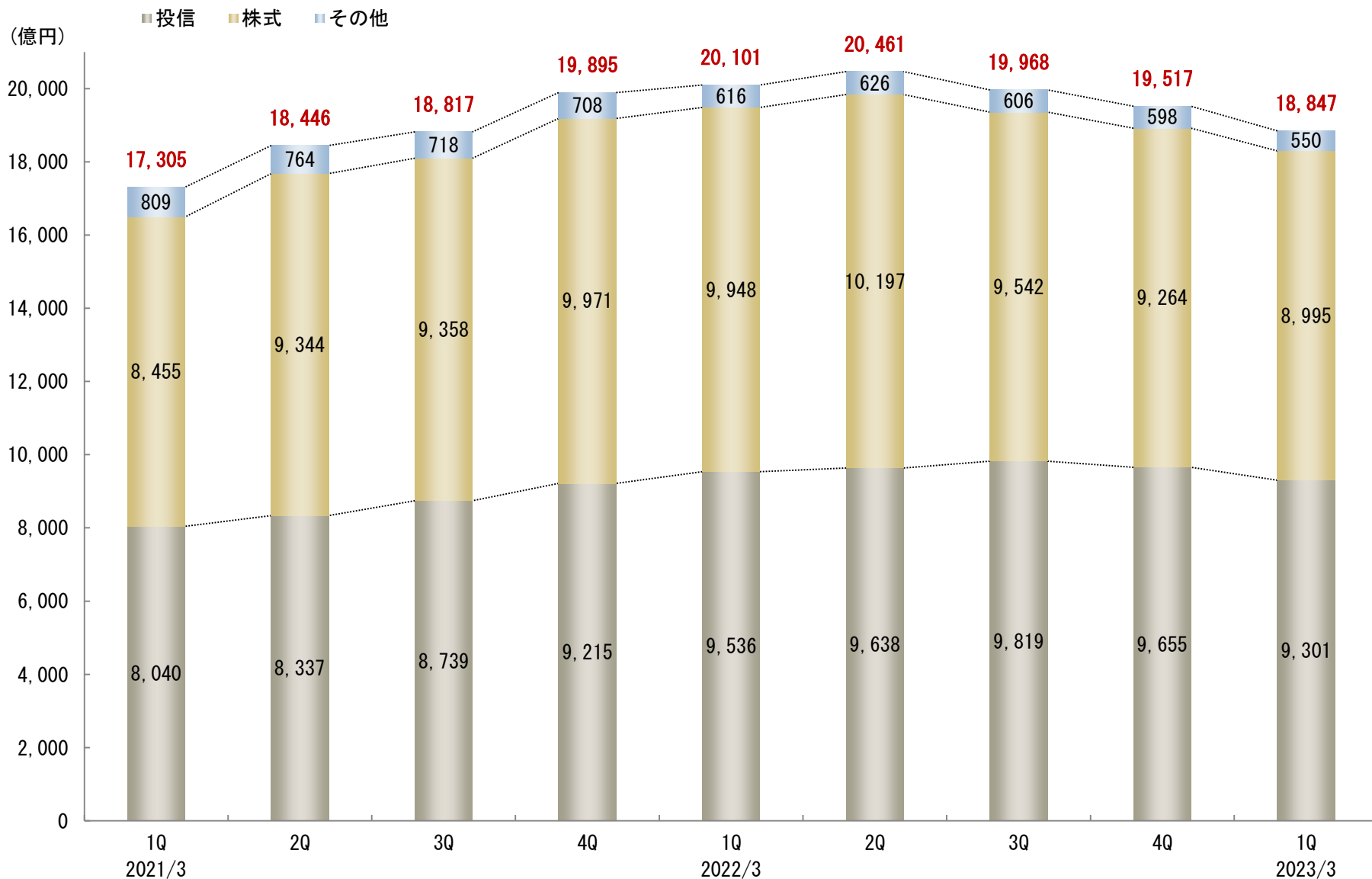
(百万円)



2. 預り資産の推移



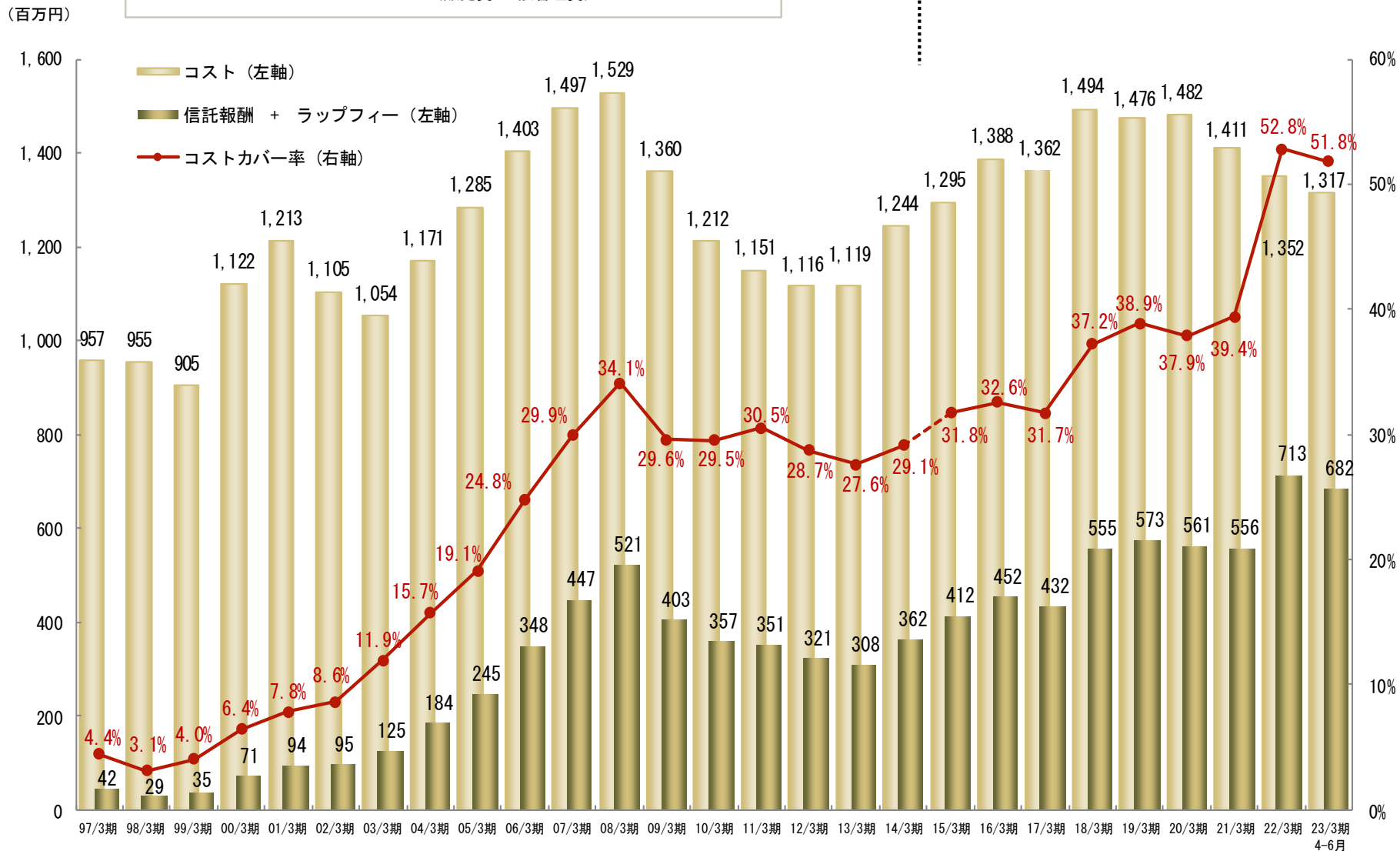
3. 預り資産の四半期推移



4. 信託報酬と販管費カバー率の推移（月額平均）

$$\text{※ コストカバー率} = \frac{\text{信託報酬} + \text{ラップフィー}}{\text{コスト(販売費・一般管理費)}} \times 100 (\%)$$

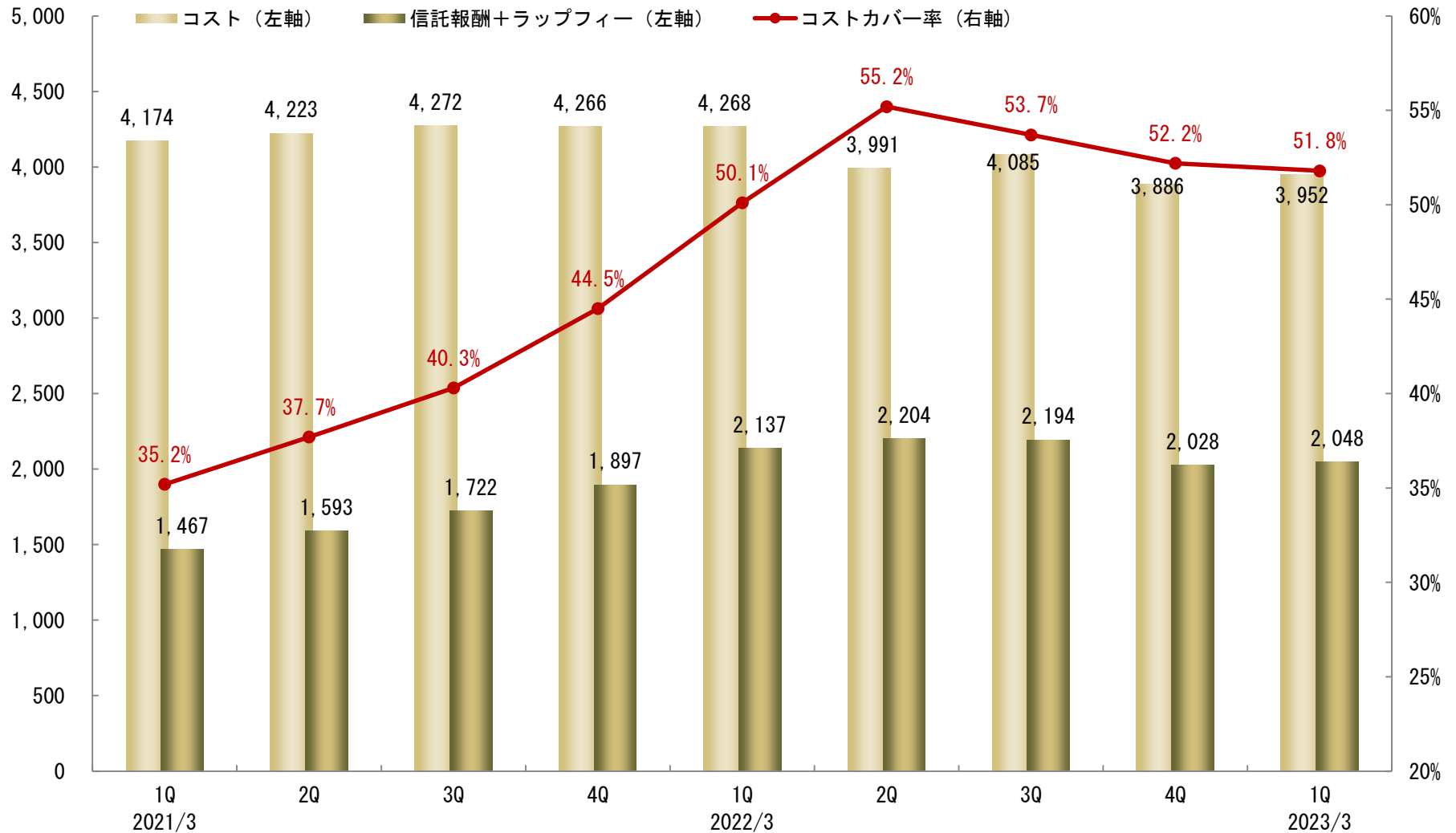
単体 ← → 連結



5. 信託報酬と販管費カバー率の四半期推移

$$\text{※ コストカバー率} = \frac{\text{信託報酬} + \text{ラップフィー}}{\text{コスト(販売費} \cdot \text{一般管理費)}} \times 100 (\%)$$

(百万円)

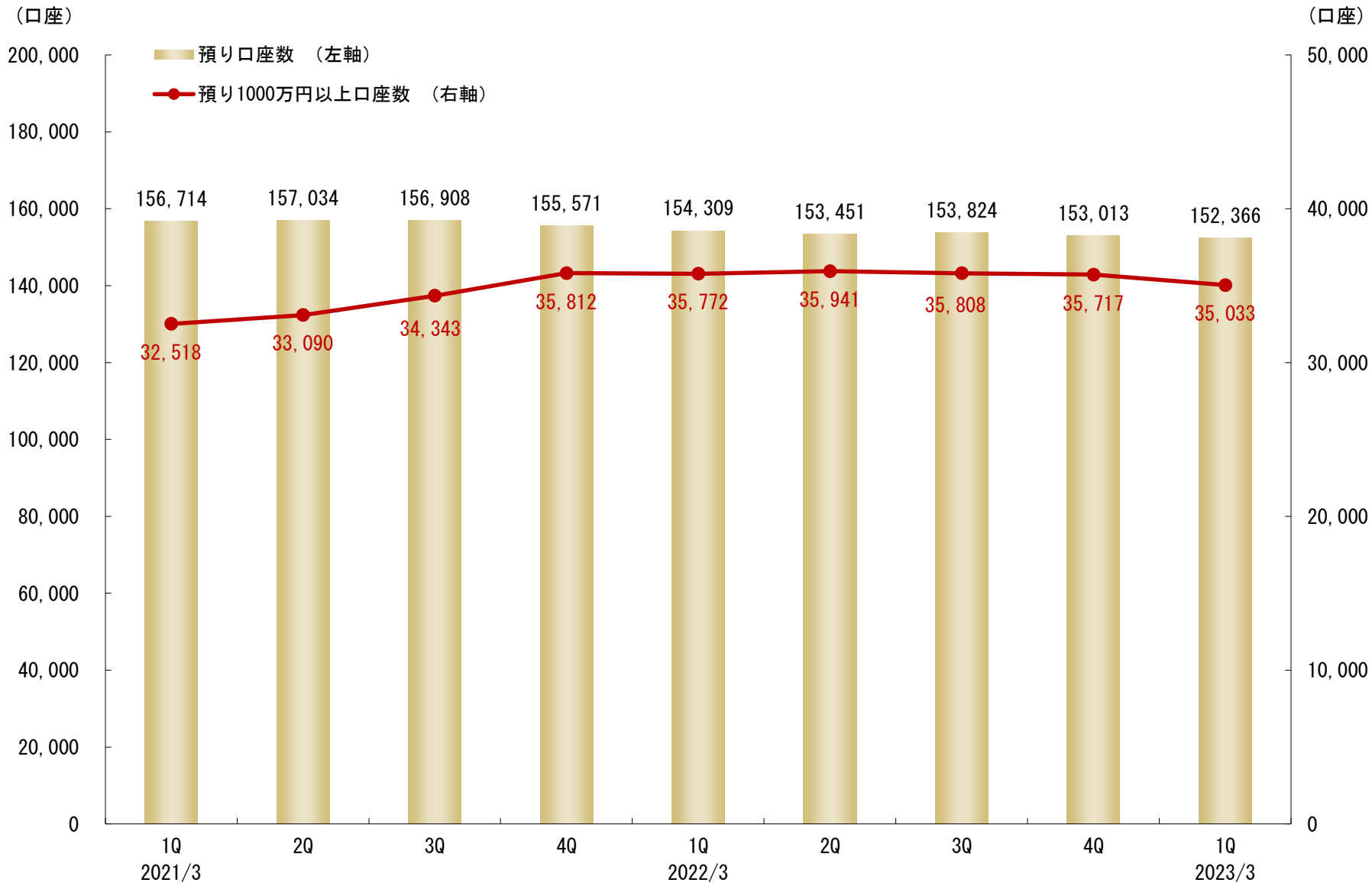


6. 投資信託 販売額上位5位（3ヵ月合算）

（単位：億円）

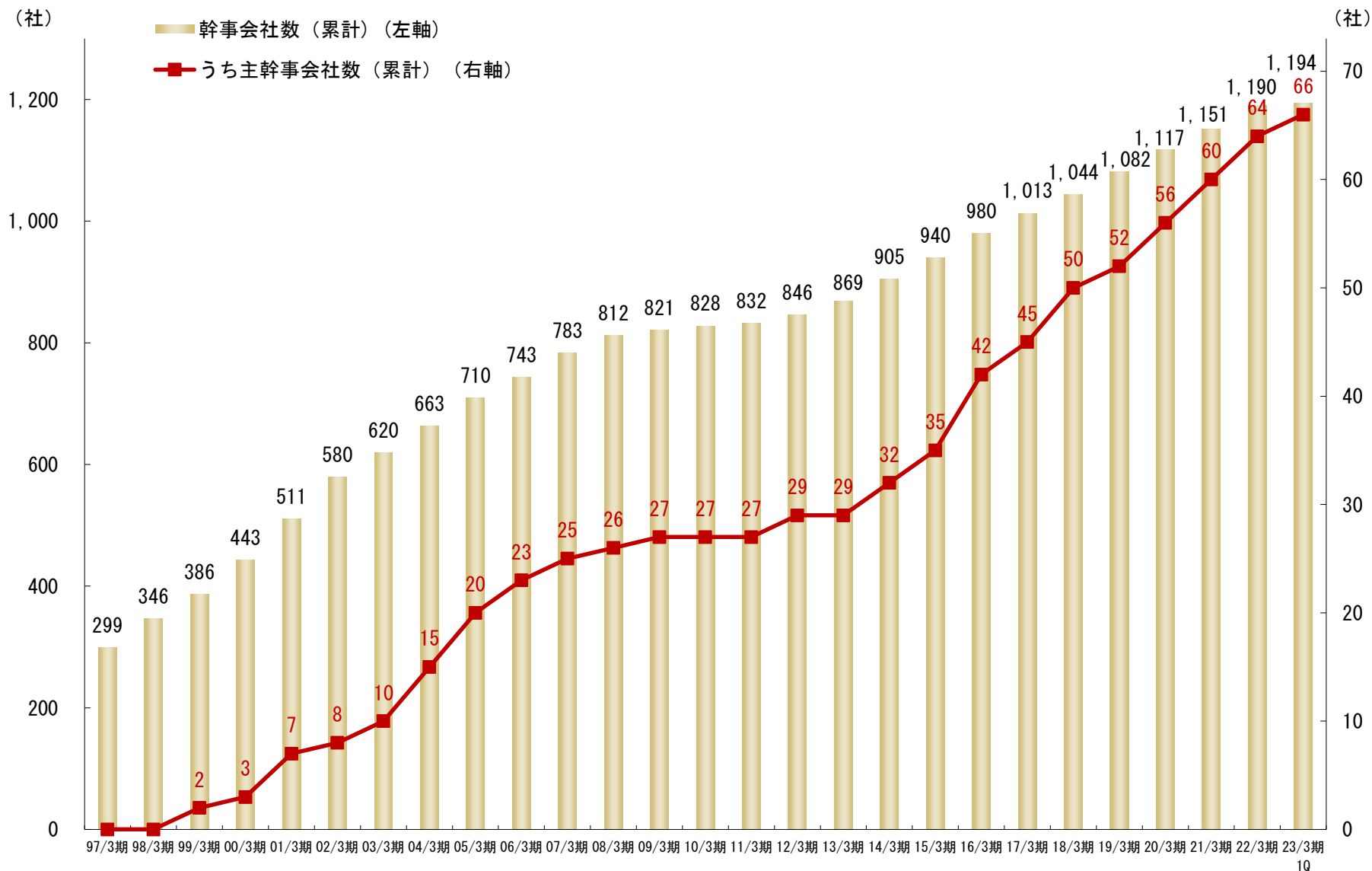
	2021/3				2022/3				2023/3
	1Q	2Q	3Q	4Q	1Q	2Q	3Q	4Q	1Q
ピクテ・グローバル・インカム株式ファンド（毎月分配型）	43	35	44	31	32	26	20	47	60
いちよし日本好配当株&Jリートファンド （年4回決算型、資産成長型）								16	35
フィデリティ・USリート・ファンド（A・B・C・Dコース）	20	25	25	31	27				25
GS米国成長株集中投資ファンド （毎月決算・年4回決算・年2回決算）	23	13		31	55	92	94	44	21
いちよし・グローバル株式ファンド									17
いちよし中小型成長株ファンド				54	92	71	56	31	
いちよしジャパン成長株ファンド			55			27	30	27	
いちよしSDGs中小型株ファンド		84	76	43	34	23	28		
米国NASDAQオープン（A・Bコース）	26	36	22						
新光J-REITオープン	32								

7. 預り口座数の推移【リテール】

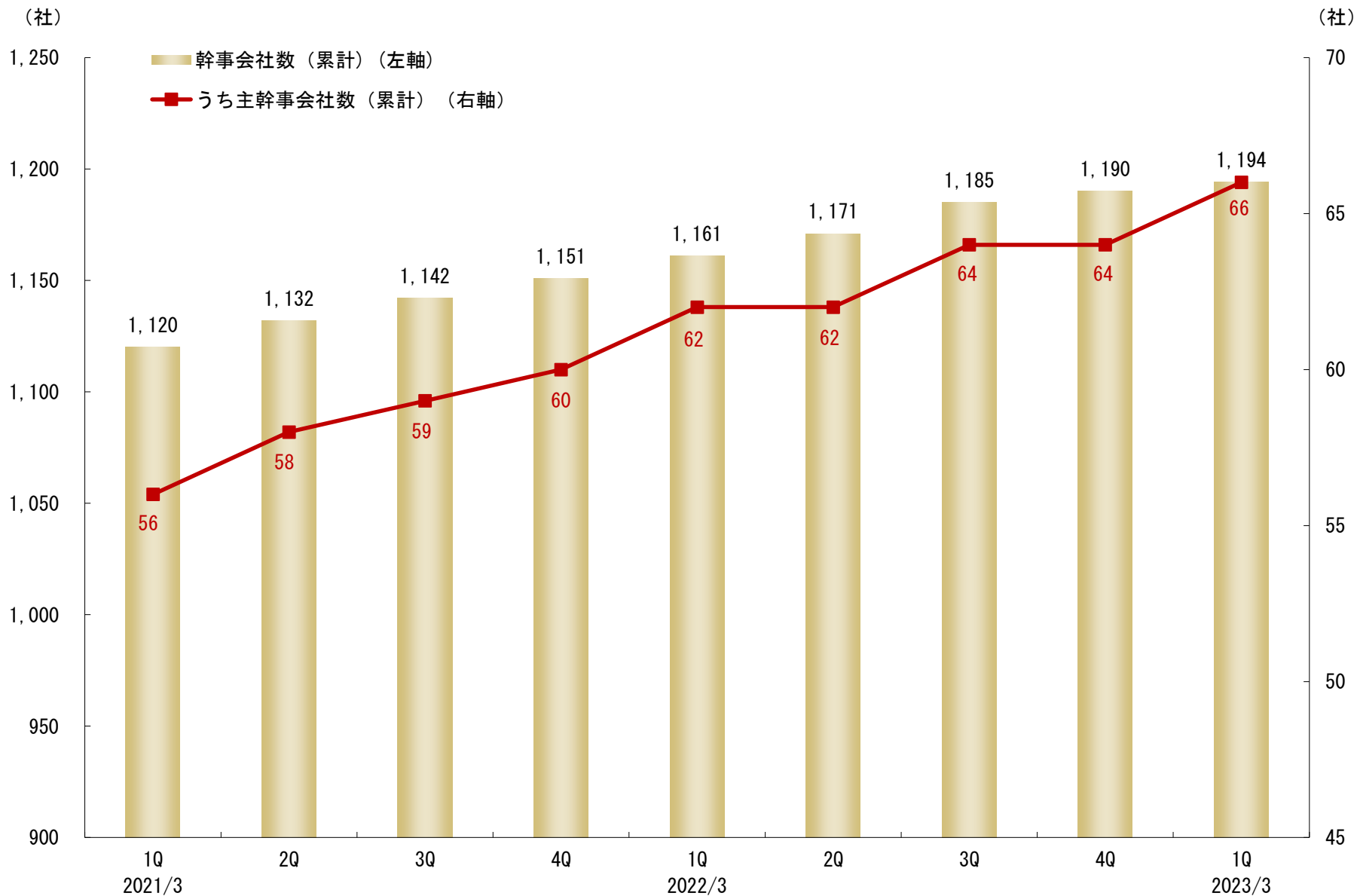


※ 預り口座数の集計基準の変更に伴い、従来開示しておりました預り口座数を修正しております。

8. 幹事会社数の推移（累計）



9. 幹事会社数の四半期推移（累計）



いちよし証券株式会社 広報室

TEL : 03-4346-4512 FAX : 03-4346-4513
<https://www.ichiyoshi.co.jp>

この資料は、当社の情報提供を目的としたものであり、投資勧誘を目的としたものではありません。このページに掲載された資料の情報に基づき、株式等の有価証券投資を判断される場合には、銘柄の選択、売・買の別、投資の時期などの最終決定はご自身の判断でなさるようお願いいたします。

この資料に記載された計画や見通し等は、資料作成時点の当社の判断であり、その実現・達成を保証・約束するものではなく、また今後予告なしに変更されることがあります。

この資料は2022年6月30日現在のデータに基づき作成しております（百万円未満切捨て表示）。

商号等：いちよし証券株式会社

金融商品取引業者 関東財務局長（金商）第24号

加入協会：日本証券業協会、一般社団法人 日本投資顧問業協会