

# 2022年3月期 決算説明資料



いちよし証券株式会社

2022年4月

# I : 決算の状況

---

## 2022年3月期決算報告（連結）

※ 「収益認識に関する会計基準」（企業会計基準第29号 2020年3月31日）等を第1四半期連結会計期間の期首から適用しております。この変更に伴いまして、「営業収益」につきまして従来開示しておりました数字に修正を加えております。

- ◆ 営業収益は、前期比13億2,100万円（7.2%）増加の195億9,100万円
- ◆ 経常利益は、前期比21億4,200万円（164.7%）増加の34億4,300万円
- ◆ 親会社株主に帰属する当期純利益は、前期比15億2,400万円（152.2%）増加の25億2,600万円

（単位：百万円）

	2021年 3月期	2022年 3月期	前期比 増減率	前期比 増減額
営業収益	18,270	19,591	7.2%	1,321
純営業収益	18,200	19,553	7.4%	1,353
販売費・ 一般管理費	16,935	16,232	▲4.2%	▲703
営業利益	1,264	3,321	162.7%	2,057
経常利益	1,300	3,443	164.7%	2,142
特別損益	13	138	939.5%	124
法人税等	312	1,055	237.9%	743
親会社株主に帰属する 当期純利益	1,001	2,526	152.2%	1,524

（単位：百万円）

2022/3			
1Q	2Q	3Q	4Q
5,164	4,956	5,223	4,247
5,151	4,945	5,218	4,238
4,268	3,991	4,085	3,886
882	953	1,133	351
937	985	1,150	369
136	▲5	7	0
288	263	375	127
785	715	782	242

## 2. 純営業収益の内訳

◆受入手数料は、投資信託の募集・売出手数料及びその他の受入手数料（信託報酬等）の増加等により前期比13億7,800万円（7.8%）増加の189億8,600万円

（単位：百万円）

	2021年 3月期	2022年 3月期	前期比 増減率	前期比 増減額
受入手数料	17,608	18,986	7.8%	1,378
トレーディング 損益	310	161	▲48.0%	▲149
その他の 営業収 支	144	227	57.3%	82
金融収 支	136	177	30.4%	41
合計	18,200	19,553	7.4%	1,353

（単位：百万円）

2022/3			
1Q	2Q	3Q	4Q
5,004	4,799	5,045	4,137
28	48	77	7
73	50	50	53
44	47	46	39
5,151	4,945	5,218	4,238

### 3. 受入手数料の内訳

- ◆株券の委託手数料は、前期比7億800万円（11.8%）減少の53億1,800万円、投資信託の募集・売出し手数料は、前期比3億4,200万円（10.0%）増加の37億8,400万円、その他の受入手数料（信託報酬等）は、前期比18億8,300万円（28.2%）増加の85億6,400万円
- ◆引受け・売出し手数料は、主幹事3社を含む新規公開企業39社、既公開企業に係る公募・売出しは6社の幹事・引受シンジケート団加入となり、前期比9,400万円（19.0%）増加の5億9,100万円

（単位：百万円）

	2021年 3月期	2022年 3月期	前期比 増減率	前期比 増減額
受入手数料	17,608	18,986	7.8%	1,378
委託手数料の主な内訳				
株券	6,026	5,318	▲11.8%	▲708
募集・売出し手数料の主な内訳				
投資信託	3,442	3,784	10.0%	342
引受け・売出し手数料の主な内訳				
新規公開	379	509	34.3%	130
既公開	117	81	▲30.6%	▲35
計	496	591	19.0%	94
その他の受入手数料の主な内訳				
信託報酬等	6,680	8,564	28.2%	1,883
信託報酬等以外	693	512	▲26.1%	▲180
計	7,374	9,076	23.1%	1,702

<参考>

（単位：億円）

投信募集額	2,213	2,533	14.4%	319
-------	-------	-------	-------	-----

※ ラップ販売額を含む。

（単位：百万円）

2022/3			
1Q	2Q	3Q	4Q
5,004	4,799	5,045	4,137
1,410	1,379	1,376	1,150
1,064	1,012	931	775
211	23	270	3
0	1	78	1
212	24	349	4
2,137	2,204	2,194	2,028
132	128	130	121
2,269	2,333	2,325	2,149

◆ トレーディング損益は、為替等のトレーディング損益の減少等により前期比1億4,900万円（48.0%）減少の1億6,100万円

(単位：百万円)

	2021年 3月期	2022年 3月期	前期比 増減率	前期比 増減額
株 券 等	171	140	▲18.4%	▲31
債 券 ・ 為 替 等	138	21	▲84.6%	▲117
( 債 券 等 )	(24)	(7)	▲68.4%	▲16
( 為 替 等 )	(114)	(13)	▲88.1%	▲101
合 計	310	161	▲48.0%	▲149

(単位：百万円)

2022/3			
1Q	2Q	3Q	4Q
25	43	70	0
2	4	6	7
(1)	(2)	(2)	(1)
(0)	(2)	(4)	(5)
28	48	77	7

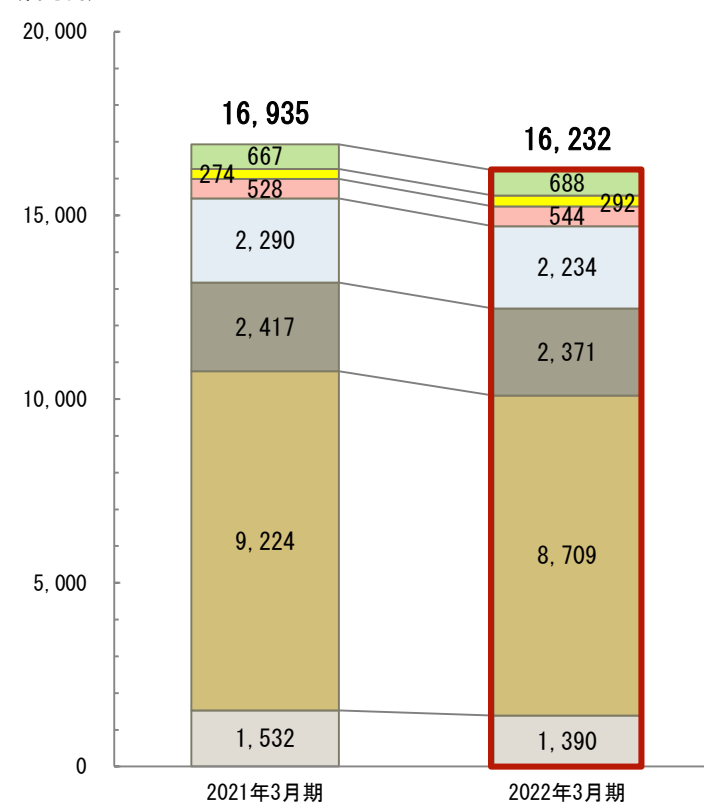
## 5. 販売費・一般管理費の内訳

◆販売費・一般管理費は、取引関係費及び人件費の減少等により前期比7億300万円（4.2%）減少の162億3,200万円

（単位：百万円）

	2021年 3月期	2022年 3月期	前期比 増減率	前期比 増減額
取引関係費	1,532	1,390	▲9.2%	▲141
人件費	9,224	8,709	▲5.6%	▲515
不動産関係費	2,417	2,371	▲1.9%	▲45
事務費	2,290	2,234	▲2.4%	▲55
減価償却費	528	544	3.1%	16
租税公課	274	292	6.5%	17
貸倒引当金繰入	0	0	▲67.2%	▲0
その他	667	688	3.1%	20
合計	16,935	16,232	▲4.2%	▲703

（百万円）



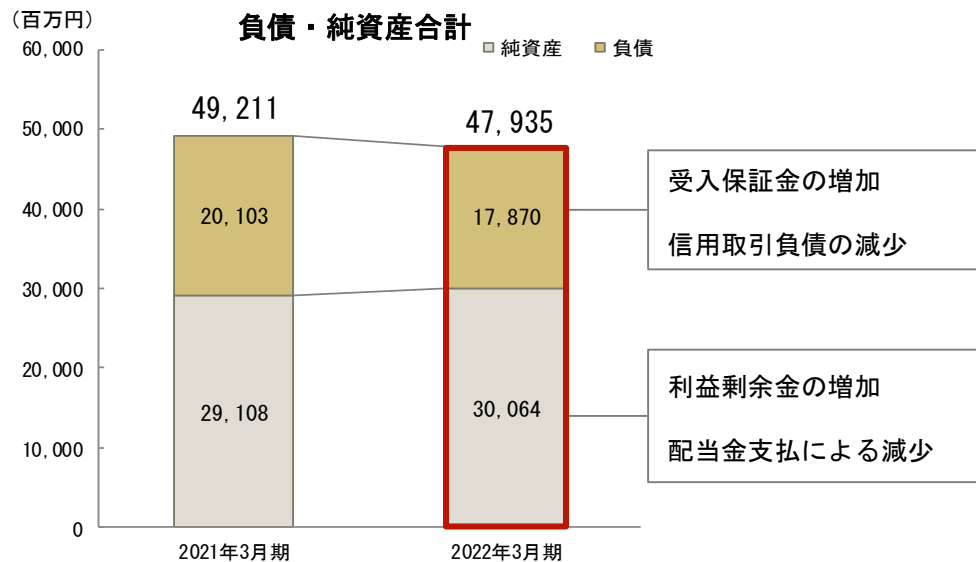
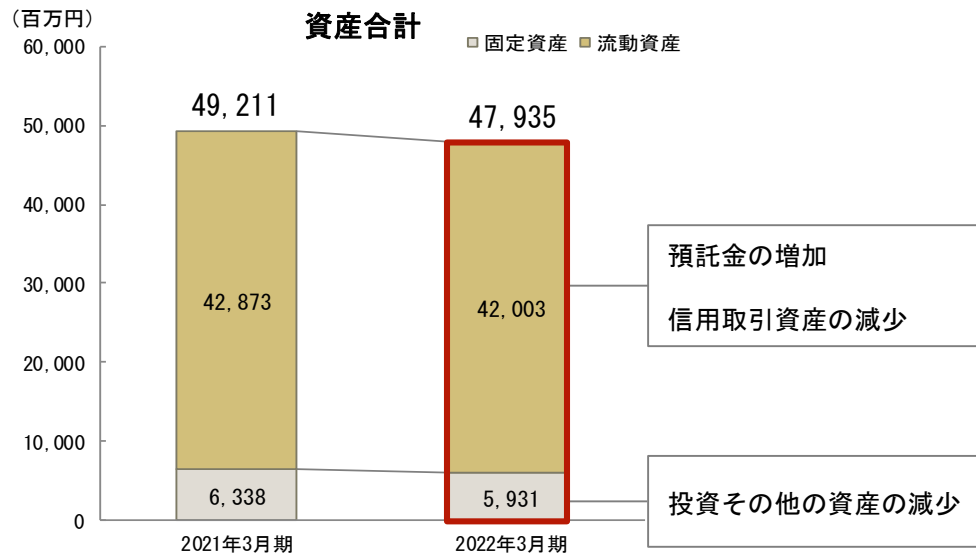
<参考>2022年3月期 固定費・変動費（単体）

固定費	12,164
変動費	3,224

（単位：百万円）

取引関係費
  人件費
  不動産関係費
  事務費
   
 減価償却費
  租税公課
  その他

## 貸借対照表



## 財務の状況

	2022年 3月期	前期末比 増減
自己資本比率 (%)	62.7	3.7
1株当たり純資産 (円)	832.12	28.05
自己資本規制比率 (単体) (%)	505.8	55.7

	2022年 3月期	前期比 増減
1株当たり当期純利益 (円)	69.97	42.18
自己資本当期純利益率 (ROE) (%)	8.6	5.1

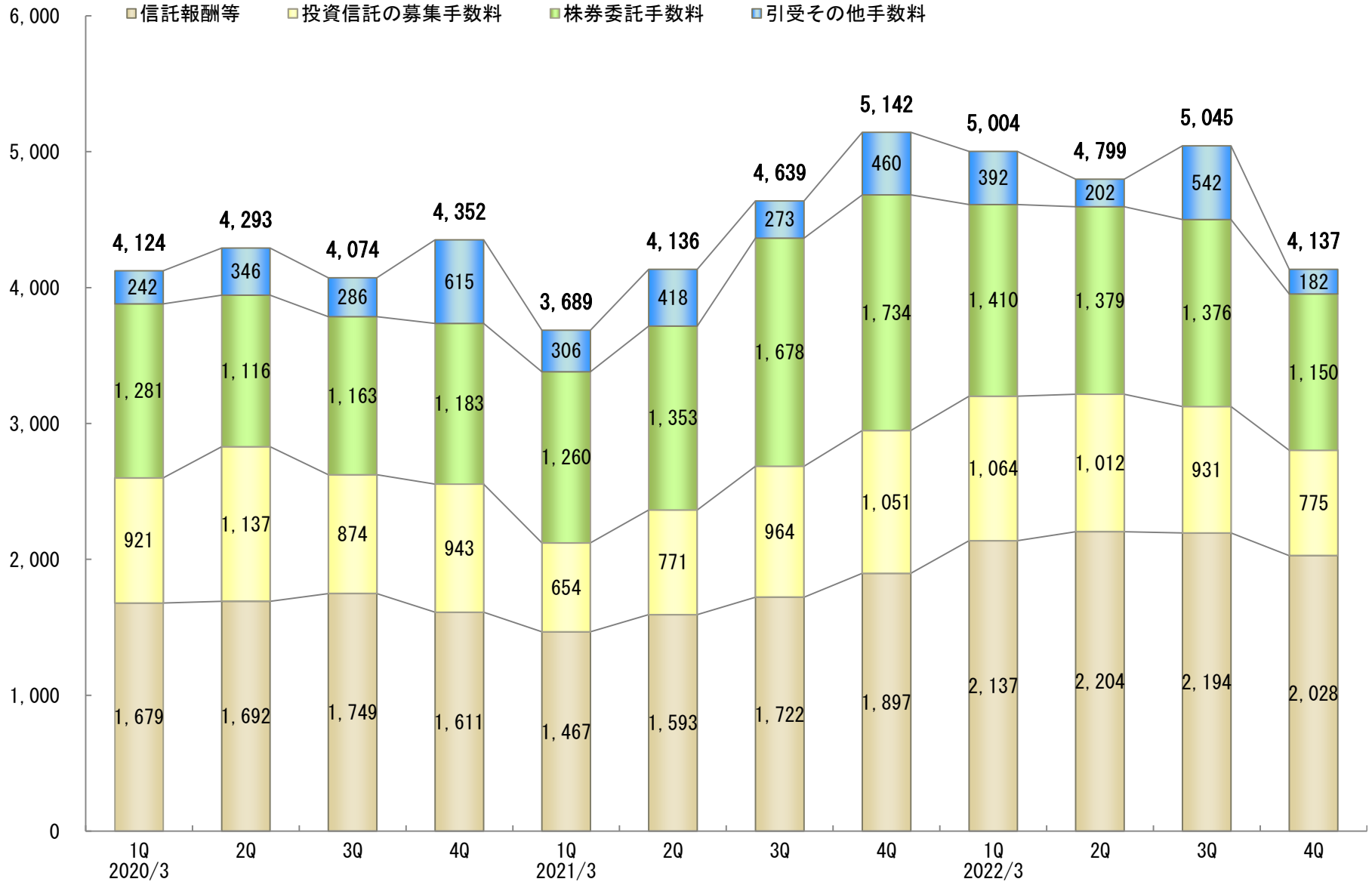


## Ⅱ：業績の推移

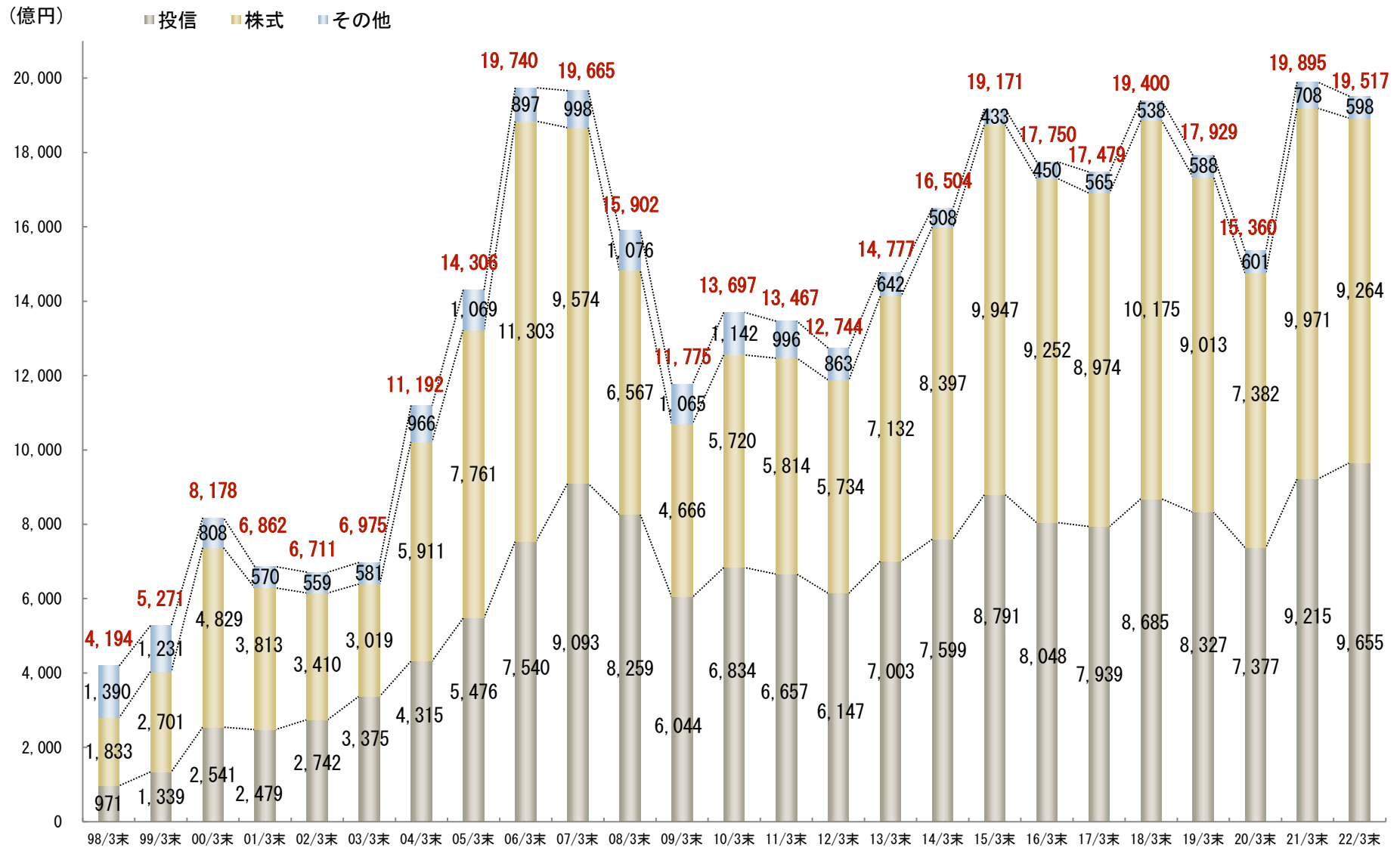
---

# 1. 受入手数料の推移

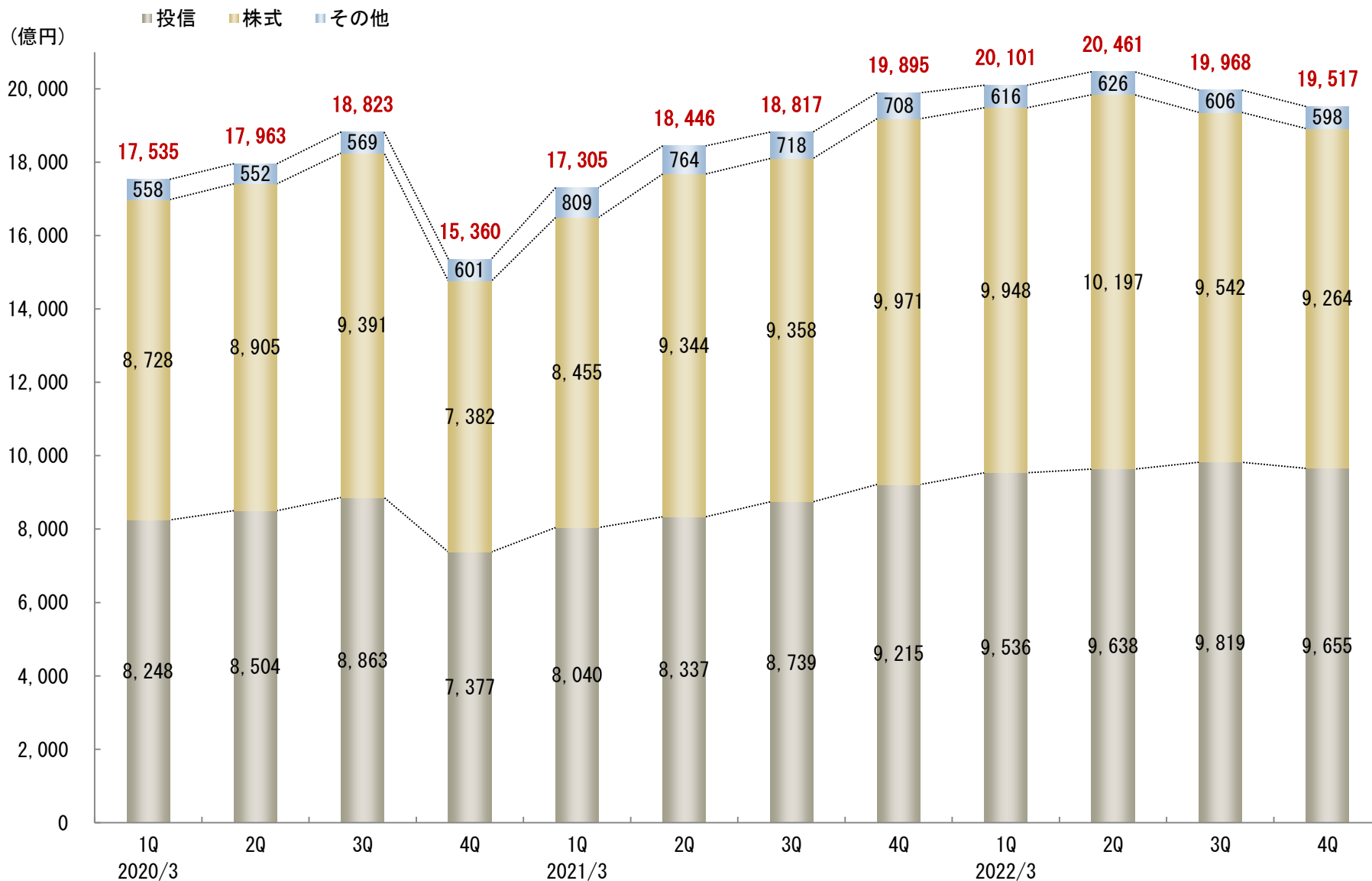
(百万円)



## 2. 預り資産の推移



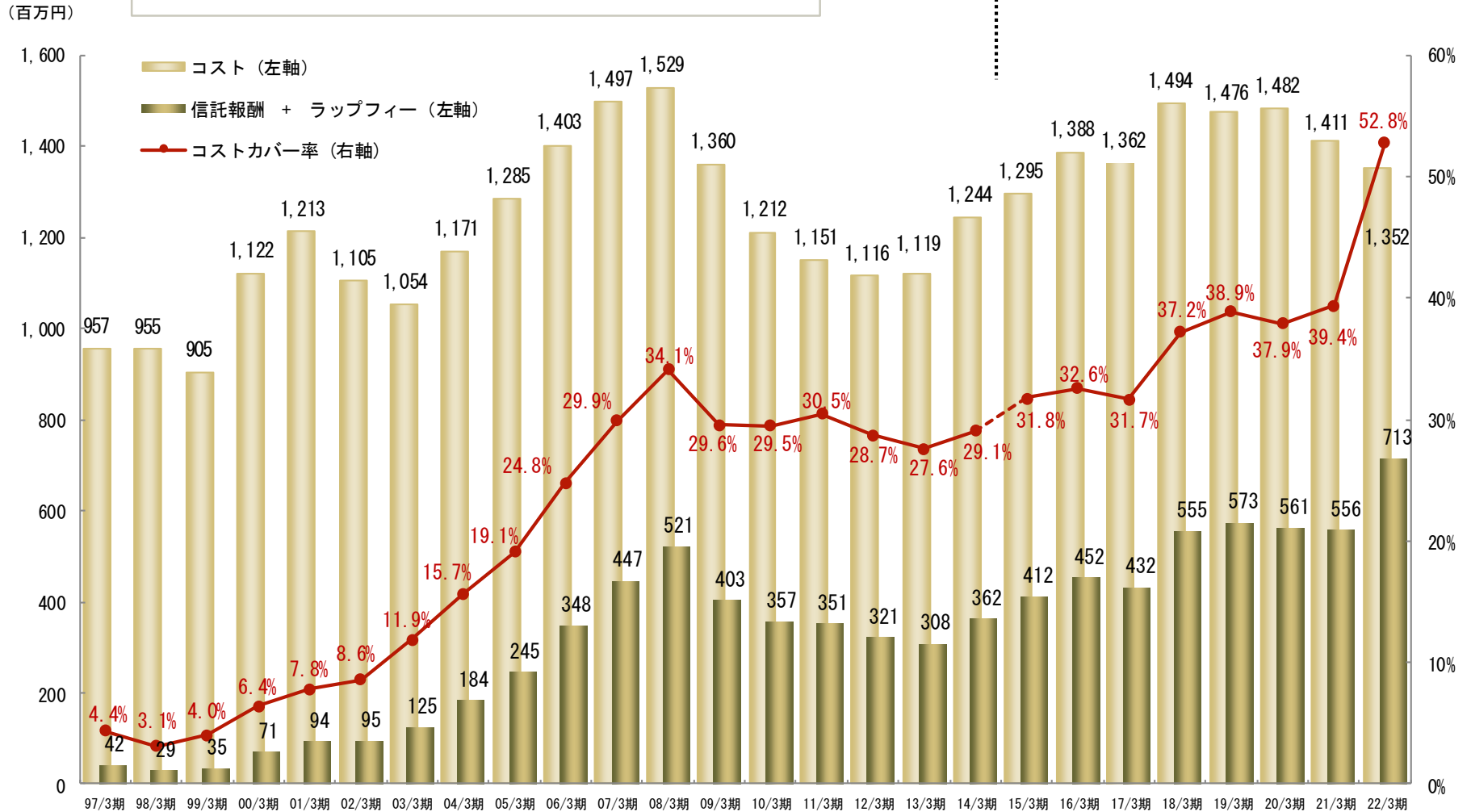
### 3. 預り資産の四半期推移



# 4. 信託報酬と販管費カバー率の推移（月額平均）

※ コストカバー率 =  $\frac{\text{信託報酬} + \text{ラップフィー}}{\text{コスト(販売費} + \text{一般管理費)}} \times 100 (\%)$

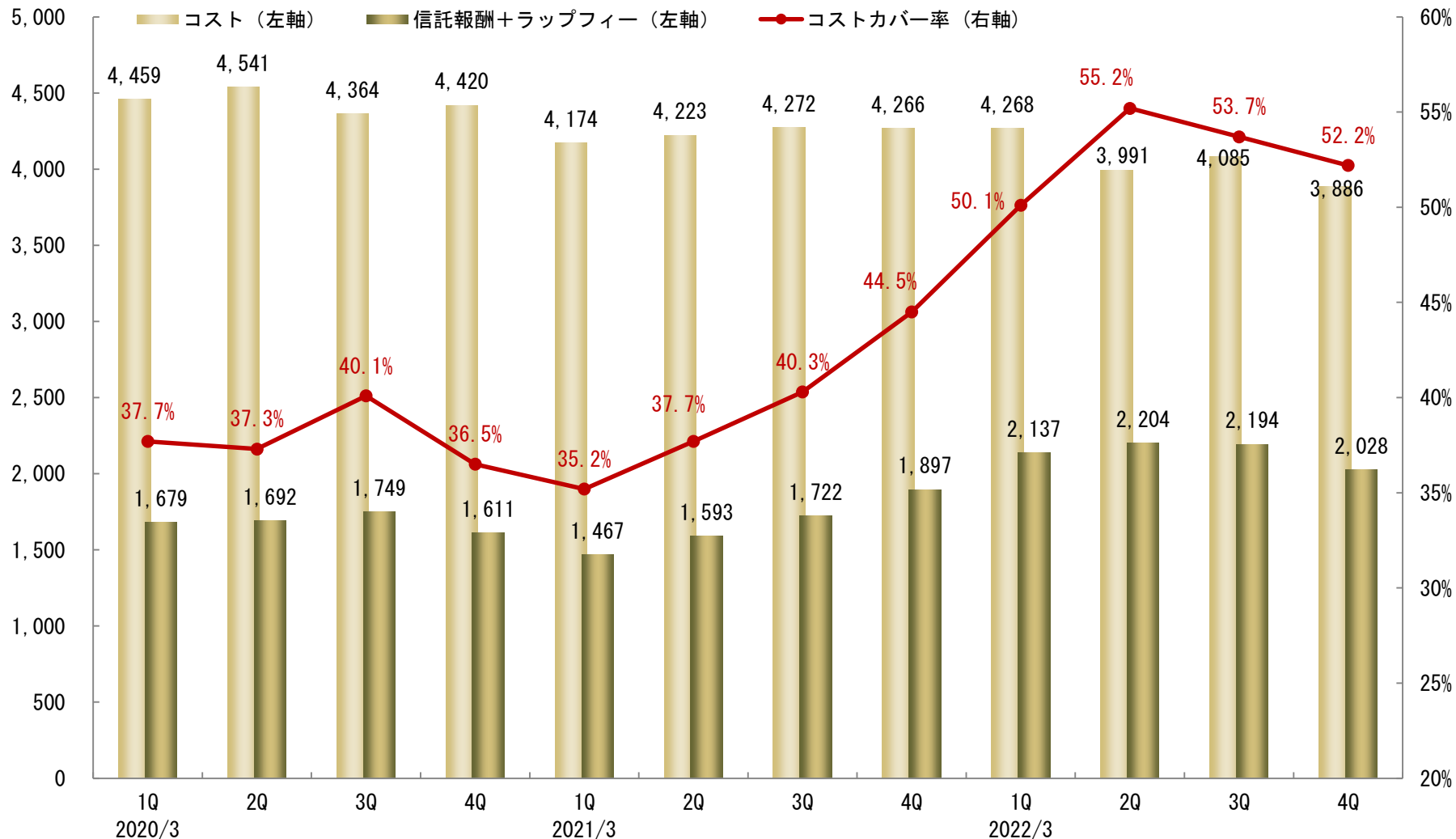
単体 ← → 連結



## 5. 信託報酬と販管費カバー率の四半期推移

$$\text{※ コストカバー率} = \frac{\text{信託報酬} + \text{ラップフィー}}{\text{コスト(販売費} + \text{一般管理費)}} \times 100 (\%)$$

(百万円)

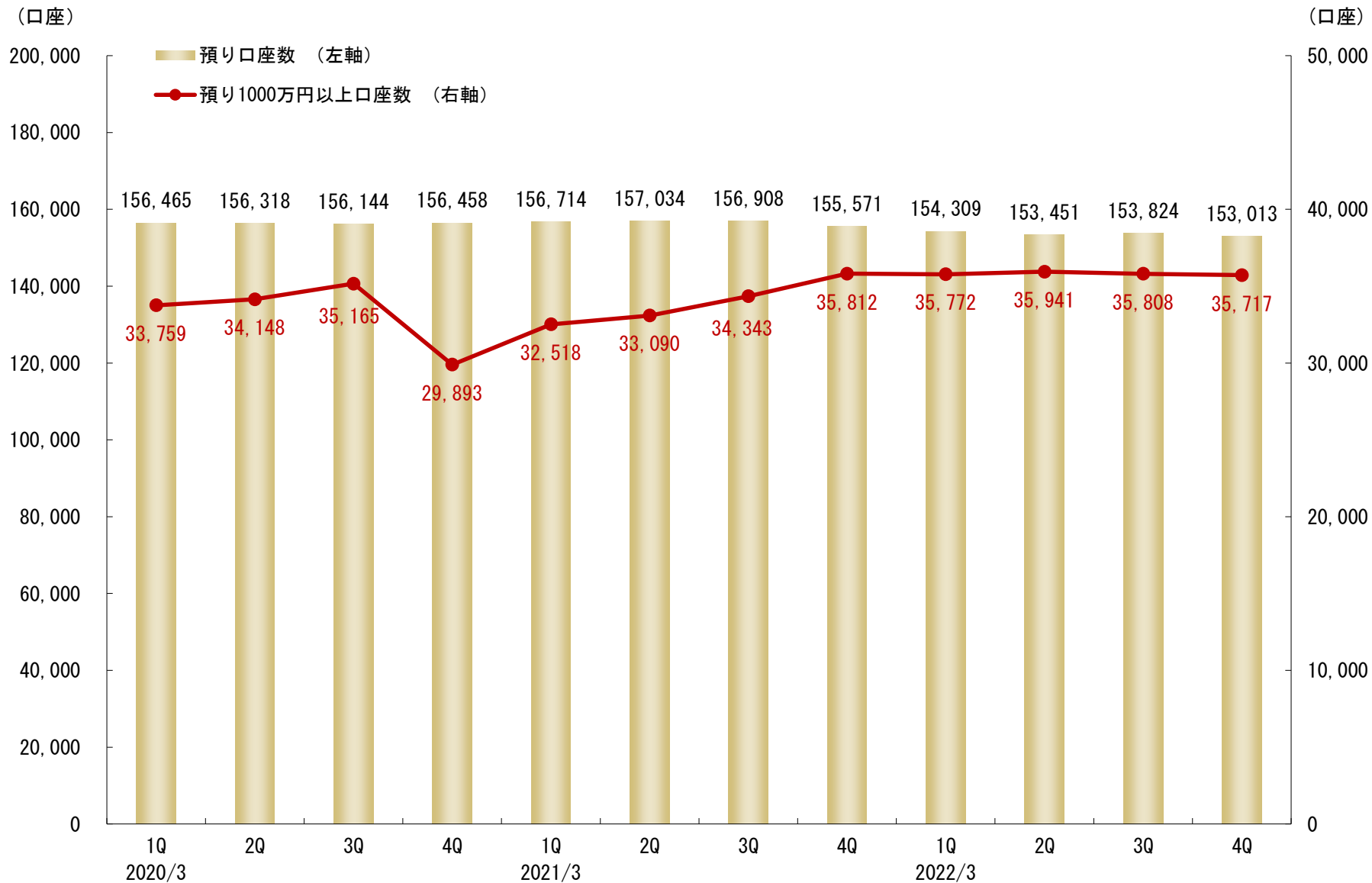


## 6. 投資信託 販売額上位5位（3ヵ月合算）

（単位：億円）

	2020/3				2021/3				2022/3			
	1Q	2Q	3Q	4Q	1Q	2Q	3Q	4Q	1Q	2Q	3Q	4Q
ピクテ・グローバル・インカム株式ファンド（毎月分配型）	78	116	93	80	43	35	44	31	32	26	20	47
GS米国成長株集中投資ファンド （毎月決算・年4回決算・年2回決算）				36	23	13		31	55	92	94	44
いちよし中小型成長株ファンド	20							54	92	71	56	31
いちよしジャパン成長株ファンド							55			27	30	27
いちよし日本好配当株&リートファンド （年4回決算型、資産成長型）												16
いちよしSDGs中小型株ファンド						84	76	43	34	23	28	
フィデリティ・USリート・ファンド（A・B・C・Dコース）		34	29		20	25	25	31	27			
米国NASDAQオープン（A・Bコース）					26	36	22					
新光J-REITオープン	77	71	37		32							
東京海上・円資産バランスファンド（毎月決算型・年1回決算型）		95	125	80								
LM・オーストラリア高配当株ファンド（毎月分配型）	25	42	28	32								
いちよしジャパン・ベンチャー・ファンド				31								
USマイクロキャップ株式ファンド	40											

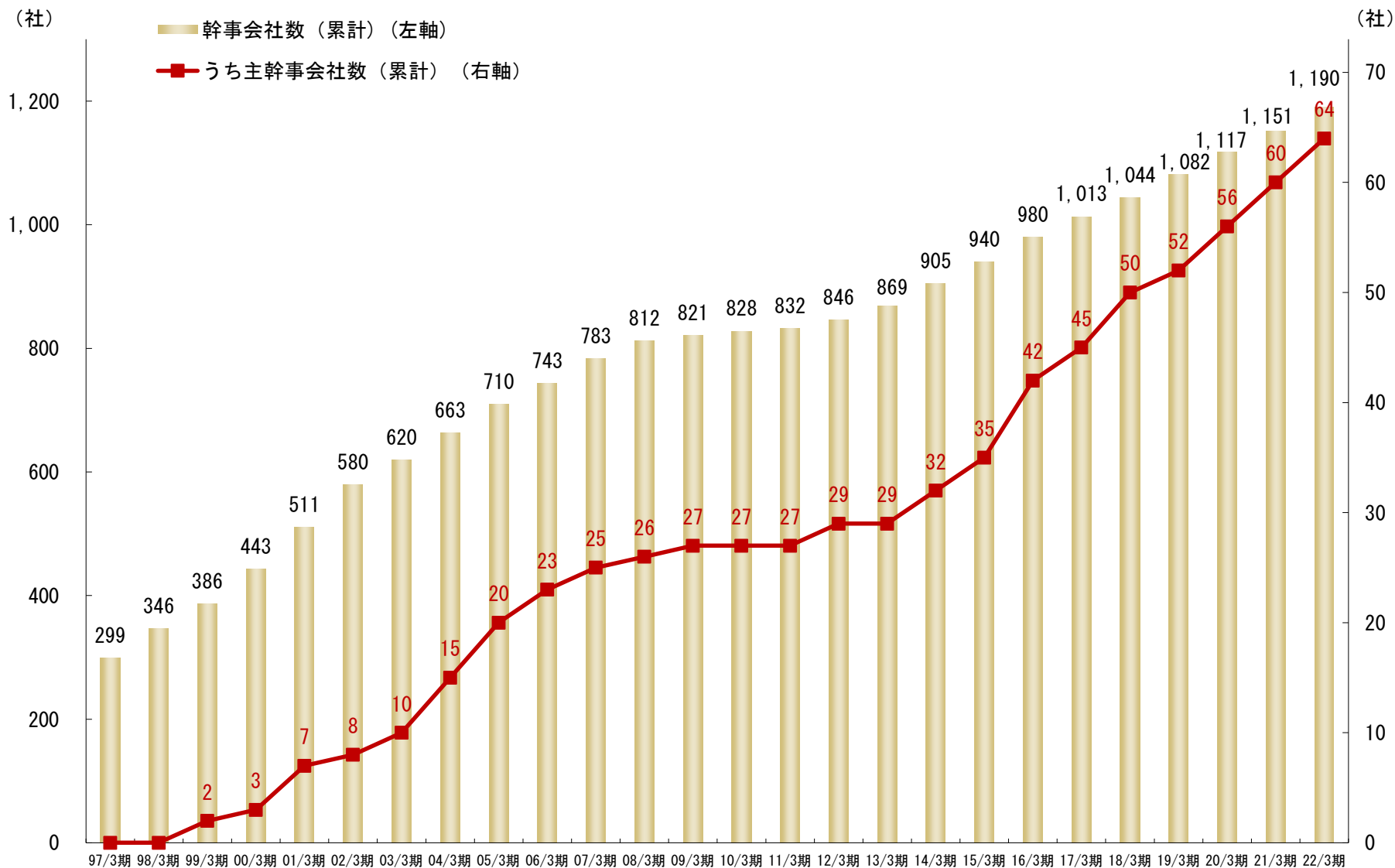
## 7. 預り口座数の推移【リテール】



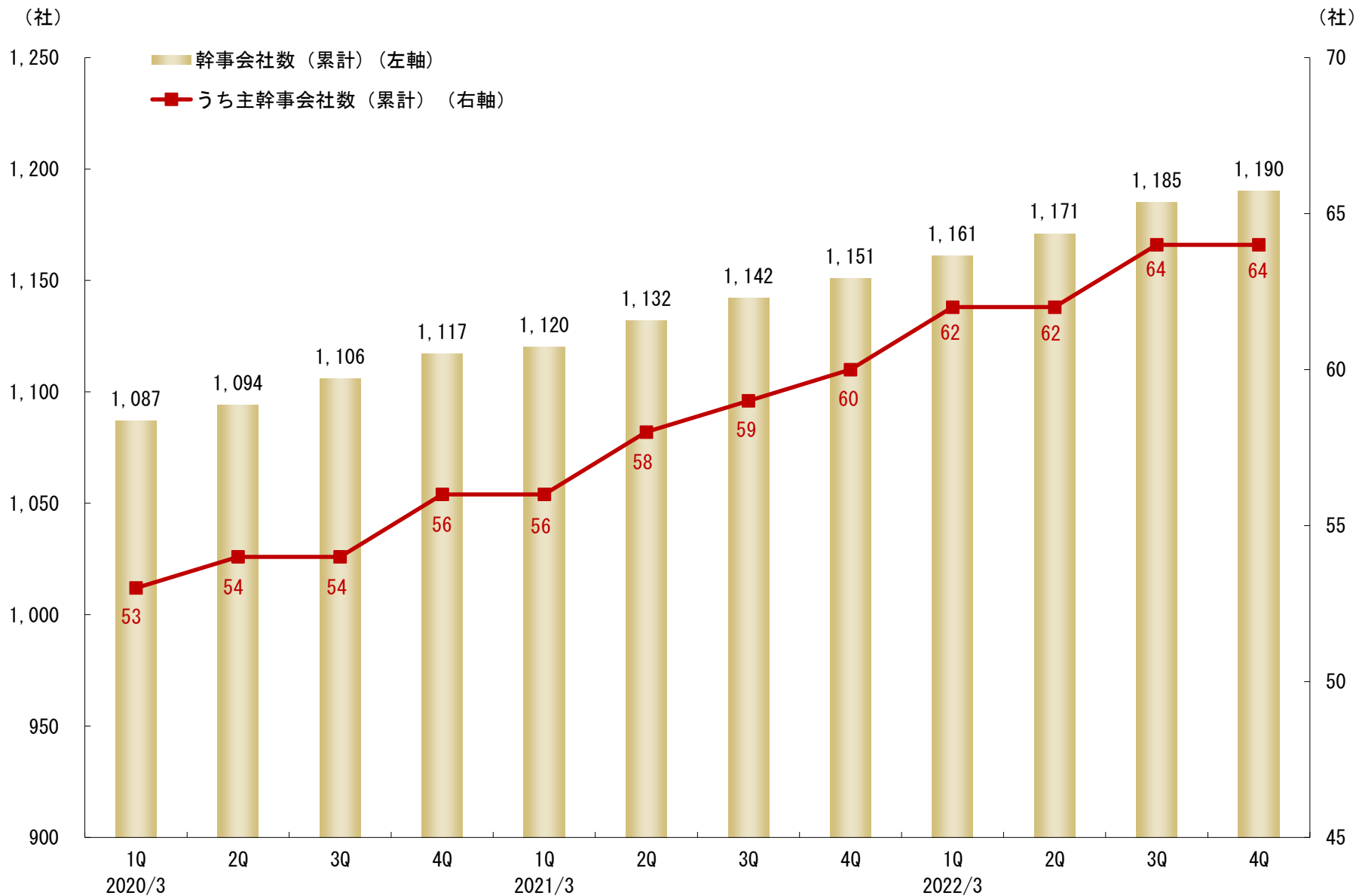
※ 預り口座数の集計基準の変更に伴い、従来開示しておりました預り口座数を修正しております。



## 8. 幹事会社数の推移（累計）



# 9. 幹事会社数の四半期推移（累計）



いちよし証券株式会社 広報室

TEL : 03-4346-4512 FAX : 03-4346-4513  
<https://www.ichiyoshi.co.jp>

この資料は、当社の情報提供を目的としたものであり、投資勧誘を目的としたものではありません。このページに掲載された資料の情報に基づき、株式等の有価証券投資を判断される場合には、銘柄の選択、売・買の別、投資の時期などの最終決定はご自身の判断でなさるようお願いいたします。

この資料に記載された計画や見通し等は、資料作成時点の当社の判断であり、その実現・達成を保証・約束するものではなく、また今後予告なしに変更されることがあります。

この資料は2022年3月31日現在のデータに基づき作成しております（百万円未満切捨て表示）。

商号等：いちよし証券株式会社

金融商品取引業者 関東財務局長（金商）第24号

加入協会：日本証券業協会、一般社団法人 日本投資顧問業協会