



2015年8月5日

各位

住 所 東京都千代田区三崎町三丁目3番23号
 会 社 名 芙蓉総合リース株式会社
 代表者の 代表取締役社長 佐藤 隆
 役職氏名
 (コード番号: 8424 東証第1部)
 問合せ先 コーポレートコミュニケーション室長 吉田 哲也
 電話番号 03 - 5275 - 8891

2016年3月期 第1四半期決算の概要等について

2016年3月期第1四半期決算の概要等をお知らせいたします。
 本日発表いたしました「平成28年3月期 第1四半期決算短信」もあわせてご参照ください。

1. 2016年3月期第1四半期 決算の概要

当第1四半期(2015年4月～2015年6月)の当社グループの契約実行高は前年同期比28.3%増加の1,725億9千6百万円となりました。

内訳は「リース・割賦」が前年同期比34.2%増加、「営業貸付・その他」も前年同期比13.9%増加と大きく伸長しました。

この結果、営業資産残高(割賦未実現利益控除後)は前期末比1.7%増加の1兆7,572億6千8百万円となりました。

業績面では、売上高はほぼ計画どおりの進捗となり、利益は信用コスト等が見込みを下回ったため計画を上回る進捗となりました。前年同期との比較では売上高は15.7%、親会社株主に帰属する四半期純利益は22.8%の増加となっております。

[2016年3月期 第1四半期(2015年4月～2015年6月)の決算概要(連結)]

(金額単位:百万円)

	第1四半期 実績	業績予想対比		前年同期対比	
		通期予想	進捗率	増減額	増減率
売上高	129,194	500,000	25.8%	+17,542	+15.7%
営業利益	6,774	26,000	26.1%	+393	+6.2%
経常利益	8,358	28,000	29.9%	+713	+9.3%
親会社株主に帰属 する四半期純利益	5,023	16,000	31.4%	+931	+22.8%

2. 前年同期業績比較（連結）

当第1四半期の業績を前年同期実績と比較しますと、次のとおりであります。

(単位：億円、単位未満四捨五入)

	15年3月期 第1四半期実績 (14年4月～14年6月)	16年3月期 第1四半期実績 (15年4月～15年6月)	前年同期対比	
			増減額	増減率
売上高	1,117	1,292	+175	+15.7%
売上原価	993	1,163	+170	+17.2%
うち 資金原価	16	16	+0	+2.4%
売上総利益	124	129	+5	+4.1%
販売費及び一般管理費	60	61	+1	+1.9%
うち 貸倒関連費用	0	0	+0	+63.2%
営業利益	64	68	+4	+6.2%
営業外損益	13	16	+3	+25.3%
うち 貸倒関連損益等	9	6	△2	△27.3%
経常利益	76	84	+7	+9.3%
特別損益	0	0	△0	△93.9%
税金等調整前四半期純利益	77	84	+7	+9.1%
親会社株主に帰属する四半期純利益	41	50	+9	+22.8%

1株当たり四半期純利益	135.34円	166.68円		
1株当たり純資産(前期末対比)	6,644.64円	6,717.96円		

(注)前年同期対比の増減額および増減率は、表示単位未満を含めた金額での計算結果を表示しております。

3. 営業実績（連結）

当第1四半期の営業実績をセグメントごとに示すと、次のとおりであります。

[当第1四半期（2015年4月～2015年6月）（連結）] (単位：億円、単位未満四捨五入)

	売上高	売上原価	差引利益	資金原価	売上総利益
リース	1,118	1,013	105	11	94
割賦	128	122	6	1	5
リース及び割賦計	1,246	1,135	111	12	99
営業貸付	20	—	20	4	15
その他	27	12	15	1	14
合計	1,292	1,147	145	16	129

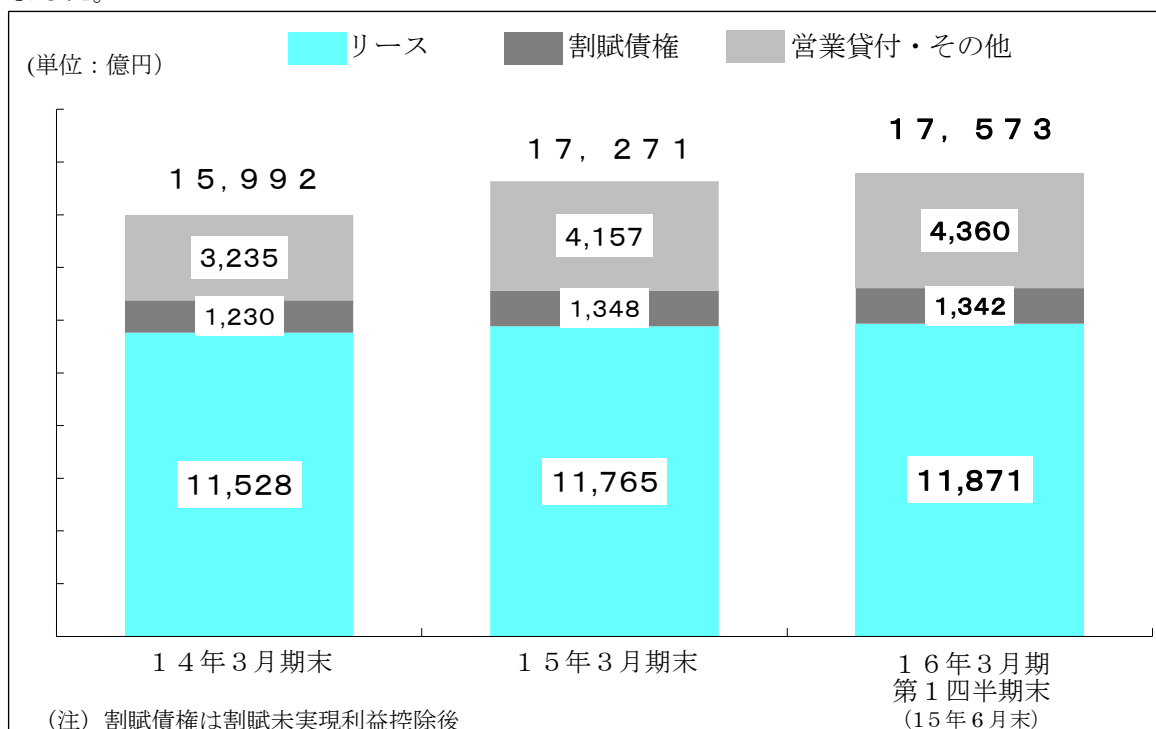
<ご参考>

[前第1四半期（2014年4月～2014年6月）（連結）] (単位：億円、単位未満四捨五入)

	売上高	売上原価	差引利益	資金原価	売上総利益
リース	952	857	95	11	84
割賦	117	112	6	1	4
リース及び割賦計	1,069	969	100	12	88
営業貸付	19	—	19	4	16
その他	28	8	20	0	20
合計	1,117	977	140	16	124

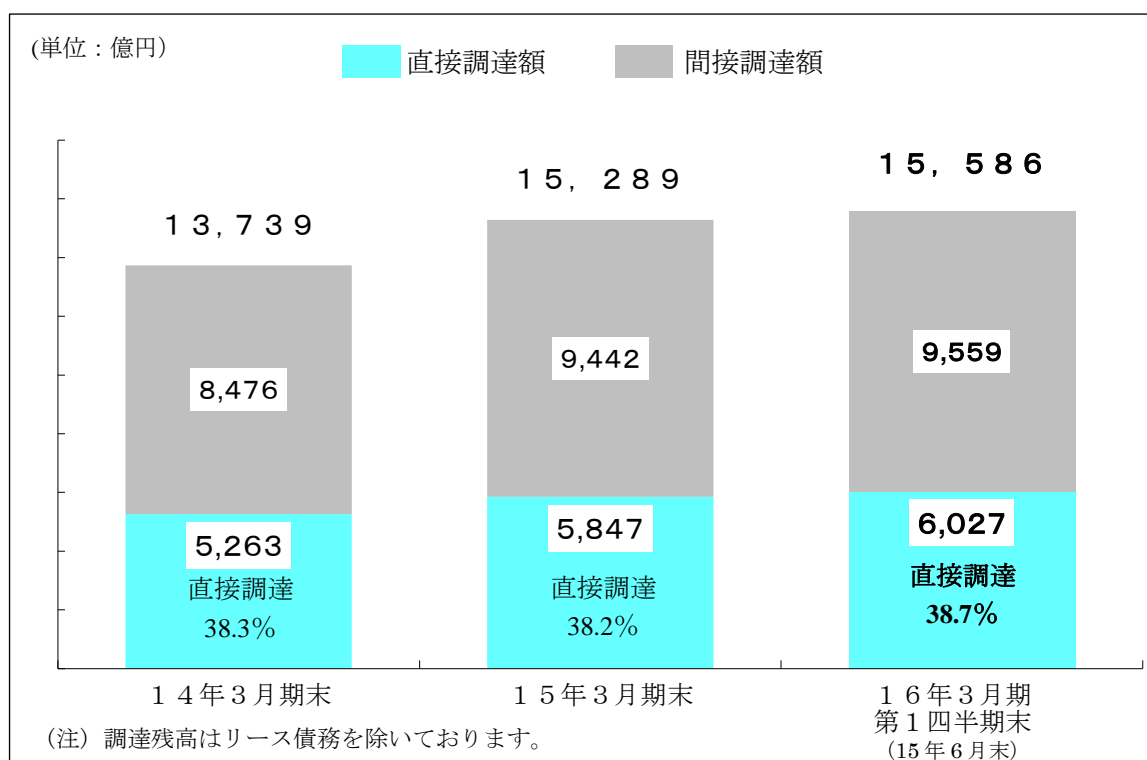
4. 営業資産残高の状況（連結）

当第1四半期末の営業資産残高は前期末比302億円(1.7%)増加し、1兆7,573億円となりました。



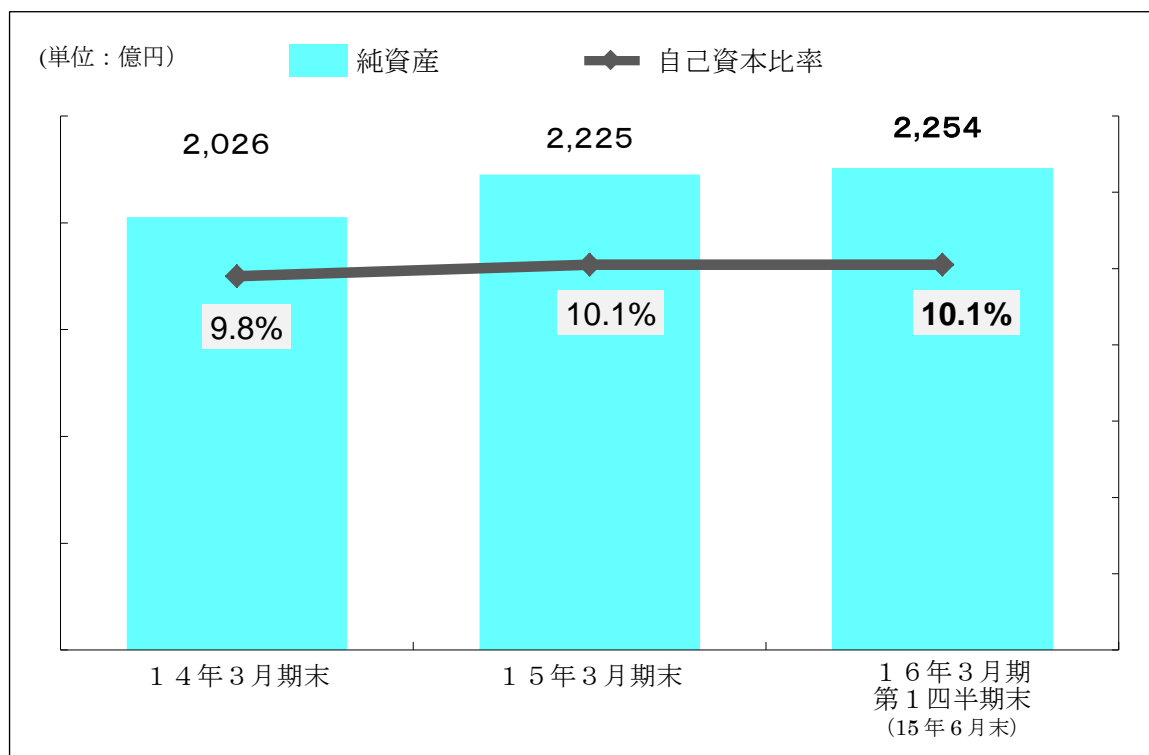
5. 調達状況（連結）

当第1四半期末の調達残高は、前期末比297億円(1.9%)増加し、1兆5,586億円となりました。また、直接調達比率は38.7%となりました。



6. 純資産の状況（連結）

当第1四半期末の純資産は、前期末比29億円（1.3%）増加し、2,254億円となりました。また、自己資本比率は10.1%となりました。



7. 2016年3月期 連結業績予想ならびに配当予想について

2016年3月期の連結業績予想ならびに配当予想につきましては、2015年5月8日に公表いたしました数値からの変更はありません。

(1) 2016年3月期 連結業績予想

(金額単位:百万円)

	売上高	営業利益	経常利益	親会社株主に帰属 する当期純利益	1株当たり 当期純利益
通 期	500,000	26,000	28,000	16,000	531円89銭

(2) 2016年3月期 配当予想

	第2四半期末	期 末	年 間
1株当たり配当金	43円00銭	43円00銭	86円00銭

(注) 上記の業績および配当予想は現時点での予想数値であり、実際の業績および配当額は今後の様々な要因により予想数値とは異なる可能性があります。

以上

【ご参考】リース契約実行高 機種別（連結）

（単位：億円）

	15年3月期 第1四半期	16年3月期 第1四半期
情報機器・事務機器	530	585
産業工作機械	44	82
土木建設機械	18	10
輸送用機器	36	94
医療機器	44	65
商業・サービス用機器	105	119
その他	71	178
合計	847	1,133

<構成比>

