



平成 28 年 4 月 27 日

各 位

会社名 株式会社 コメリ  
代表者名 代表取締役社長 捧 雄一郎  
(コード番号 8218 東証第一部)  
問合せ先 取締役 執行役員  
経営企画室ゼネラルマネージャー  
早川 博  
TEL. 025-371-4111 (代)

### 平成 28 年 3 月期 決算説明会資料について

弊社は、平成 28 年 4 月 26 日に「平成 28 年 3 月期 決算短信〔日本基準〕(連結)」の開示を行いました。決算説明会の資料を作成いたしましたので、お知らせいたします。

以 上

2016年(平成28年)3月期  
決算説明会

株式会社コメリ



**KOMERI**

<http://www.komeri.bit.or.jp/>

# 従来予想との差額



(金額:百万円)

	2016年(平成28年)3月期				差 額
	予 想		実 績		
		前年比		前年比	
営業収益	328,000	103.5%	324,343	102.3%	-3,657
売上高	317,000	103.5%	313,177	102.2%	-3,823
既存店前年比	100.3%		99.7%		-0.6
売上総利益	103,000	103.9%	100,679	101.5%	-2,321
売上総利益率	32.5%	+0.1	32.1%	-0.3	-0.4
営業収入	11,000	103.8%	11,166	105.4%	166
営業総利益	114,000	103.9%	111,846	101.9%	-2,154
営業総利益率	34.8%	+0.2	34.5%	-0.1	-0.3
販売費合計	96,500	103.1%	93,917	100.3%	-2,583
販管費率	29.4%	-0.1	29.0%	-0.5	-0.4
営業利益	17,500	108.6%	17,928	111.3%	428
経常利益	17,000	109.6%	17,409	112.2%	409
親会社株主に帰属する当期純利益	8,000	111.6%	9,585	133.7%	1,585

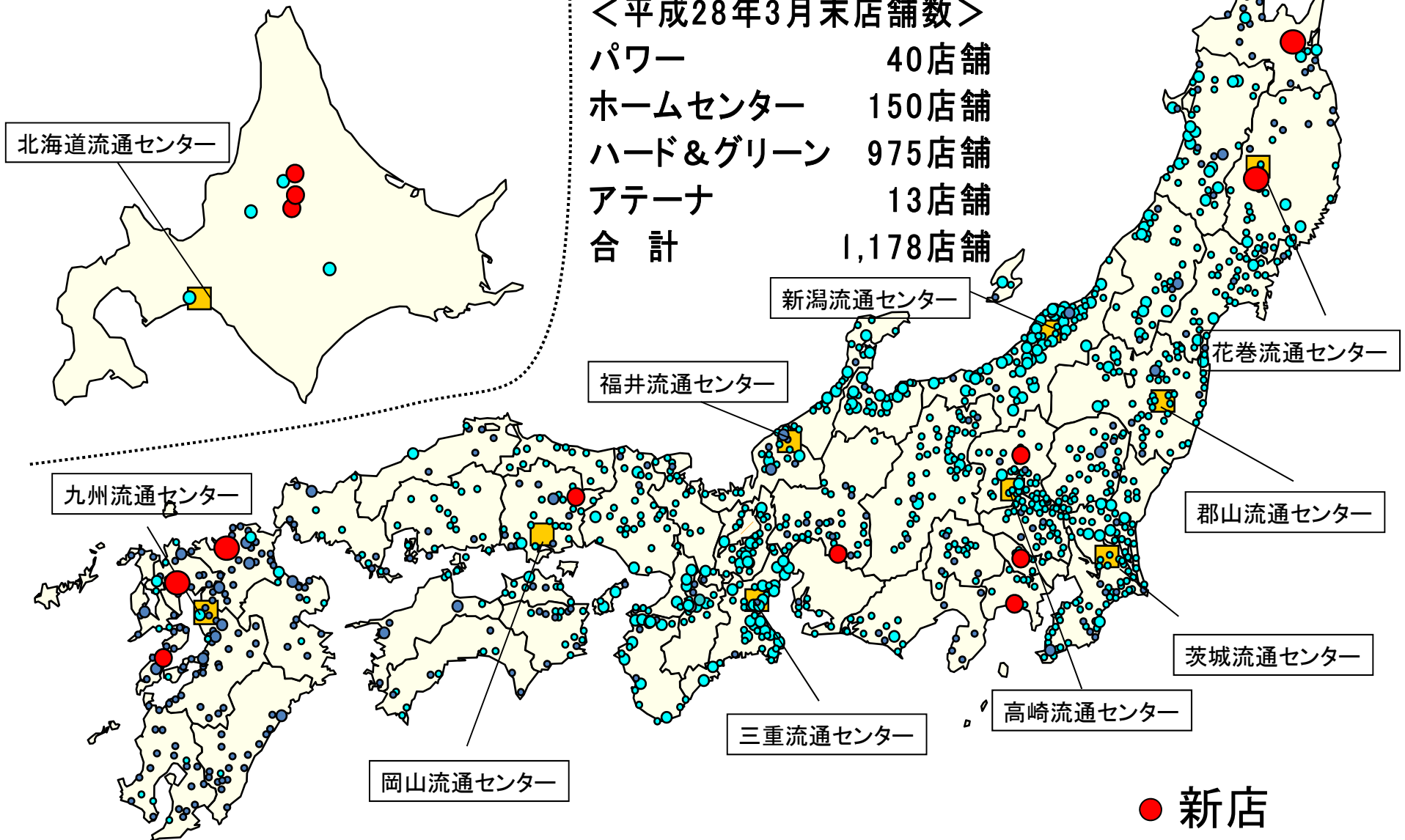
# 2016年(平成28年)3月期 決算の概要

# 2016年(平成28)年3月末現在 出店地図

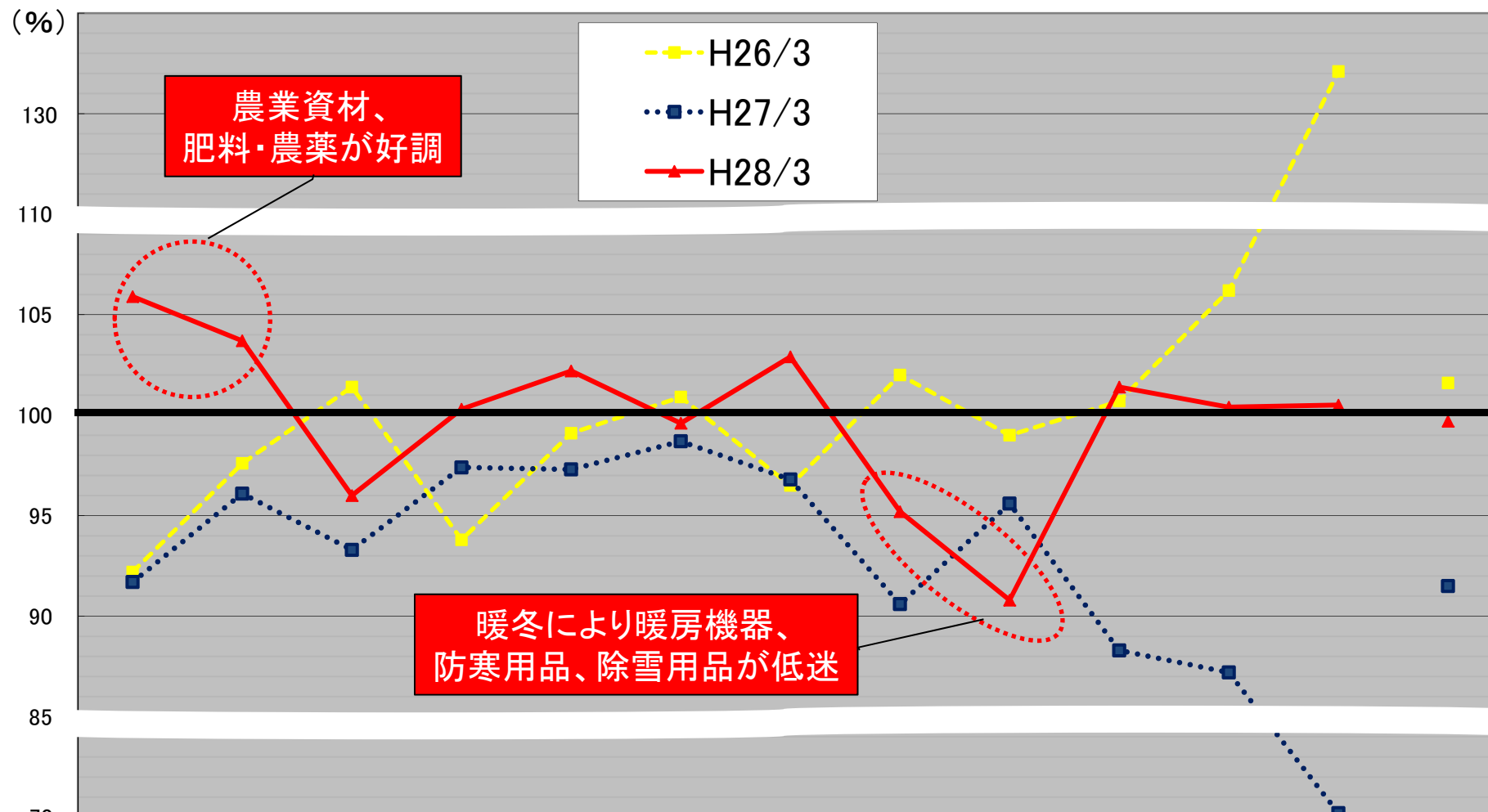


## ＜平成28年3月末店舗数＞

パワー	40店舗
ホームセンター	150店舗
ハード&グリーン	975店舗
アテナ	13店舗
合計	1,178店舗



# 既存店売上 月別推移



	4月	5月	6月	7月	8月	9月	10月	11月	12月	1月	2月	3月	累計
H26/3	92.2	97.6	101.4	93.8	99.1	100.9	96.5	102.0	99.0	100.7	106.2	133.1	101.6
H27/3	91.7	96.1	93.3	97.4	97.3	98.7	96.8	90.6	95.6	88.3	87.2	70.2	91.5
H28/3	105.9	103.7	96.0	100.3	102.2	99.6	102.9	95.2	90.8	101.4	100.4	100.5	99.7

# カテゴリー別売上高



(金額:百万円)

	2014年(平成26年)3月期			2015年(平成27年)3月期			2016年(平成28年)3月期		
		構成比	前年比		構成比	前年比		構成比	前年比
金物・資材・建材	101,928	32.0%	107.5%	97,879	32.6%	96.0%	102,698	33.3%	104.9%
園芸・農業用品	72,196	22.6%	104.9%	69,378	23.1%	96.1%	73,437	23.8%	105.9%
家庭用品	79,986	25.1%	105.0%	74,516	24.8%	93.2%	76,842	25.0%	103.1%
オフィス・レジャー用品	44,032	13.8%	102.7%	42,649	14.2%	96.9%	43,898	14.3%	102.9%
小計(灯油除く)	298,144	93.5%	105.5%	284,423	94.7%	95.4%	296,876	96.4%	104.4%
灯油他	20,564	6.5%	101.0%	15,938	5.3%	77.5%	10,998	3.6%	69.0%
HC部門計	318,708	100.0%	105.2%	300,361	100.0%	94.2%	307,875	100.0%	102.5%

# カテゴリー別荒利益高



(金額:百万円)

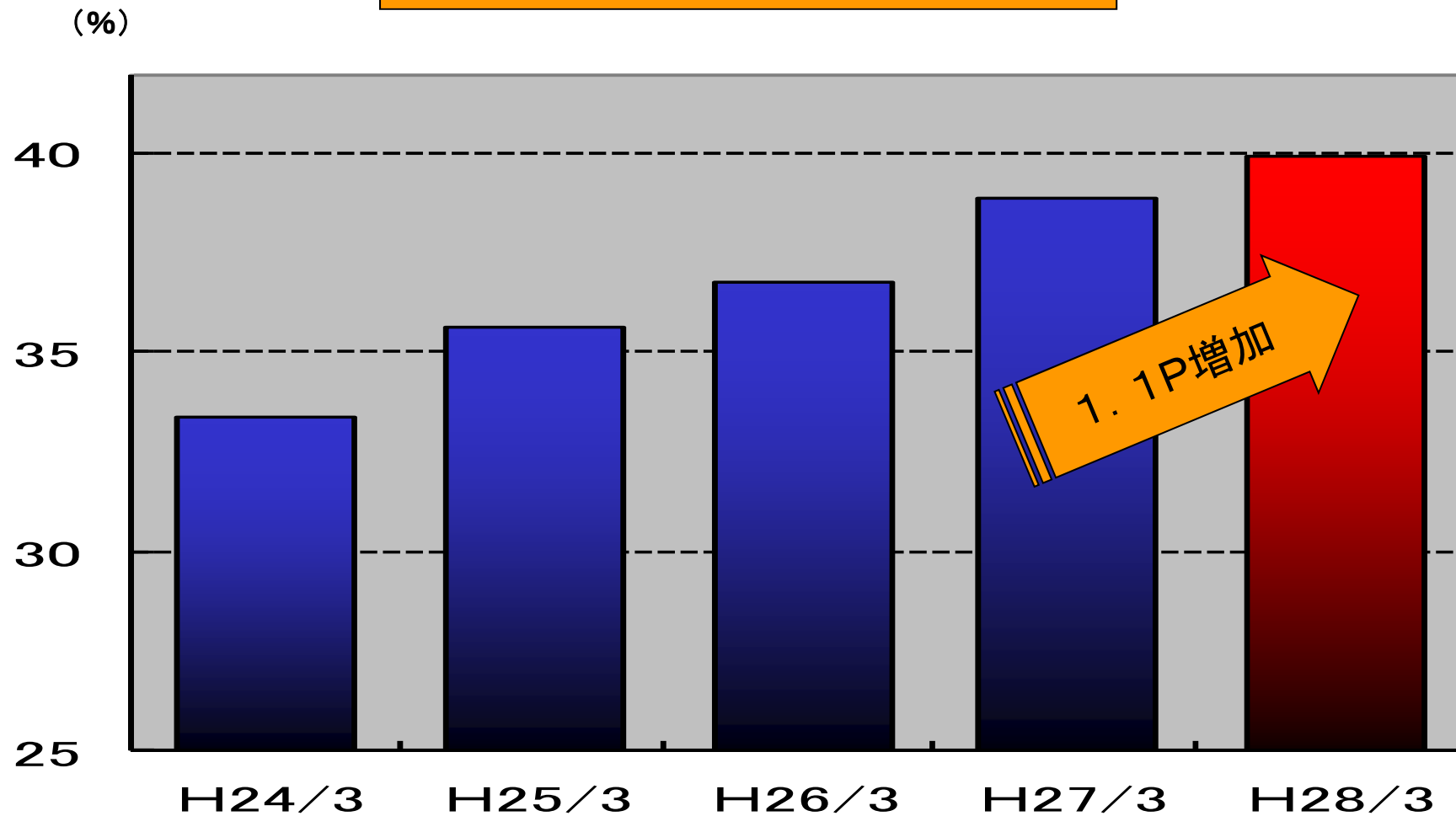
	2016年(平成28年)3月期								
	上 期			下 期			通 期		
		荒利率	前年比		荒利率	前年比		荒利率	前年比
金物・資材・建材	18,442	36.5%	-0.6	18,513	35.5%	-1.0	36,955	36.0%	-0.8
園芸・農業用品	14,810	31.4%	-1.0	7,926	30.3%	-1.6	22,736	31.0%	-1.2
家庭用品	11,039	28.6%	-0.7	11,056	28.9%	-0.9	22,095	28.8%	-0.8
オフィス・レジャー用品	7,884	34.5%	-0.3	7,003	33.2%	-0.9	14,887	33.9%	-0.6
小計(灯油除く)	52,177	32.8%	-0.7	44,497	32.3%	-1.0	96,674	32.6%	-0.8
灯油他	407	20.0%	+8.9	2,150	24.0%	+7.0	2,557	23.3%	+7.3
HC部門計	52,584	32.6%	-0.5	46,648	31.8%	±0.0	99,232	32.2%	-0.3
その他部門	682	27.3%	+2.5	765	27.3%	+1.3	1,447	27.3%	+1.8
荒利益高合計	53,266	32.5%	-0.4	47,413	31.7%	±0.0	100,679	32.1%	-0.3
営業収入	5,654	100.0%	±0.0	5,512	100.0%	±0.0	11,166	100.0%	±0.0
合 計	58,921	34.8%	-0.4	52,925	34.2%	-0.1	111,846	34.5%	-0.1



# PB商品の状況(年間累計)



## PB比率の推移(灯油除く)



2017年(平成29年)3月期  
業績計画 及び 取り組み

# 2017年(平成29年)3月期の業績数値計画(連結)



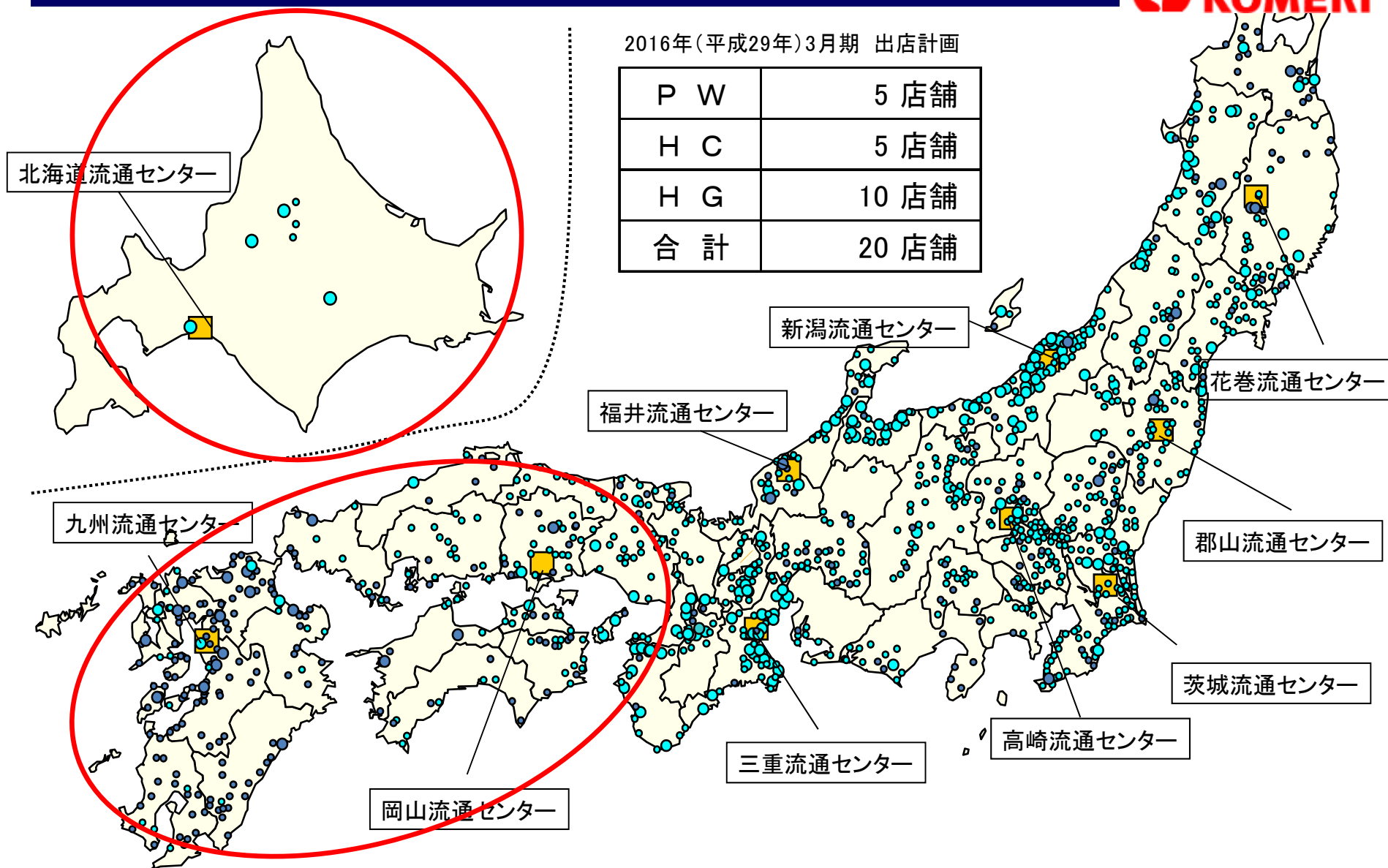
	2015年(平成27年)3月期		2016年(平成28年)3月期		2017年(平成29年)3月期 計画	
	金額(百万円)	前年比	金額(百万円)	前年比	金額(百万円)	前年比
営業収益	316,969	94.5%	324,343	102.3%	339,000	104.5%
売上高	306,370	94.2%	313,177	102.2%	326,200	104.2%
既存店売上前年比	91.5%		99.7%		102.0%	
売上総利益	99,148	97.2%	100,679	101.5%	106,000	105.3%
売上総利益率	32.4%	+ 1.0	32.1%	- 0.3	32.5%	+ 0.4
営業収入	10,598	102.5%	11,166	105.4%	12,800	114.6%
営業総利益	109,747	97.7%	111,846	101.9%	118,800	106.2%
営業総利益率	34.6%	+ 1.1	34.5%	- 0.1	35.0%	+ 0.5
販管費及び一般管理費	93,638	101.6%	93,917	100.3%	99,800	106.3%
販管費率	29.5%	+ 2.0	29.0%	- 0.5	29.4%	+ 0.4
営業利益	16,108	79.6%	17,928	111.3%	19,000	106.0%
経常利益	15,515	79.1%	17,409	112.2%	18,500	106.3%
(親会社株主に帰属する)当期純利益	7,171	67.8%	9,585	133.7%	10,000	104.3%
新規出店	PW8、HC4、HG16		PW2、HC2、HG9		PW5、HC5、HG10	
1株当たり純利益	141円44銭		189円33銭		197円45銭	
配当金	中間18円 期末18円		中間18円 期末18円		中間19円 期末19円	

# 新規出店及び既存店リニューアル



2016年(平成29年)3月期 出店計画

P W	5 店舗
H C	5 店舗
H G	10 店舗
合計	20 店舗



# 商品政策 ～PB商品の開発&拡大～



年間100万個以上販売商品





# 販売力の強化



## 豊かなくらし応援!

コメリは、毎日の生活やお仕事に必要な商品を、お買得価格で提供し、お客様の豊かなくらしを応援いたします。

**安さ  
毎日**  
EVERYDAY LOW PRICE

目印は  
このマーク!!

**今月の  
得値**

目印は  
このマーク!!

※特売などにより、一時的に値下げする場合がございます。  
※店舗により、取扱商品が異なる場合がございます。



## 4月の オススメ!!

**EDLP**  
Everyday Low Price  
**毎日がお買い得!**

<p>置いて吊るしてクリップどめで かわいいお庭に!</p> <p><b>New</b></p> <p>ソー デコ ライ ンク M.A.S.</p>	<p>陶器風で寄せ植えに最適!</p> <p>フレグラーシリーズ</p> <p>アイボリー・グーフラック</p> <p>20</p>	<p>軒下・ベランダ用と 玄関用、お得な 2種パック!</p> <p><b>New</b></p> <p>ブルー カー</p>
<p>ハイボネックス原液 殺虫剤入り</p> <p>450ml</p> <p><b>980円</b></p>	<p>甘くおいしく育てる ポンポトマトの培養土</p> <p>20L</p> <p><b>398円</b></p>	<p>ホースリール GEAR SPEED</p> <p>20m</p> <p><b>2,980円</b></p>
<p>約1年間長く ゆ〜っくり効く! 花・野菜の肥料</p> <p><b>New</b></p> <p>植え付け時に 土に混ぜ込むだけ</p> <p>長効き365K</p> <p>1.3kg</p> <p><b>798円</b></p>	<p>おいしく育てる安心培養土</p> <p>・VS菌で土中有害菌を バクトアプロで作除の殺菌アップ</p> <p>農家さんも 使っている 野菜の培養土</p> <p>40L</p> <p><b>898円</b></p>	<p>用途に合わせてノズルが伸縮! 茂みの根元や車の洗浄などに便利!</p> <p>全長(約)57~79cm 伸縮シャワーノズル</p> <p><b>980円</b></p>

# カード戦略



カード会員数 200万人を目指す

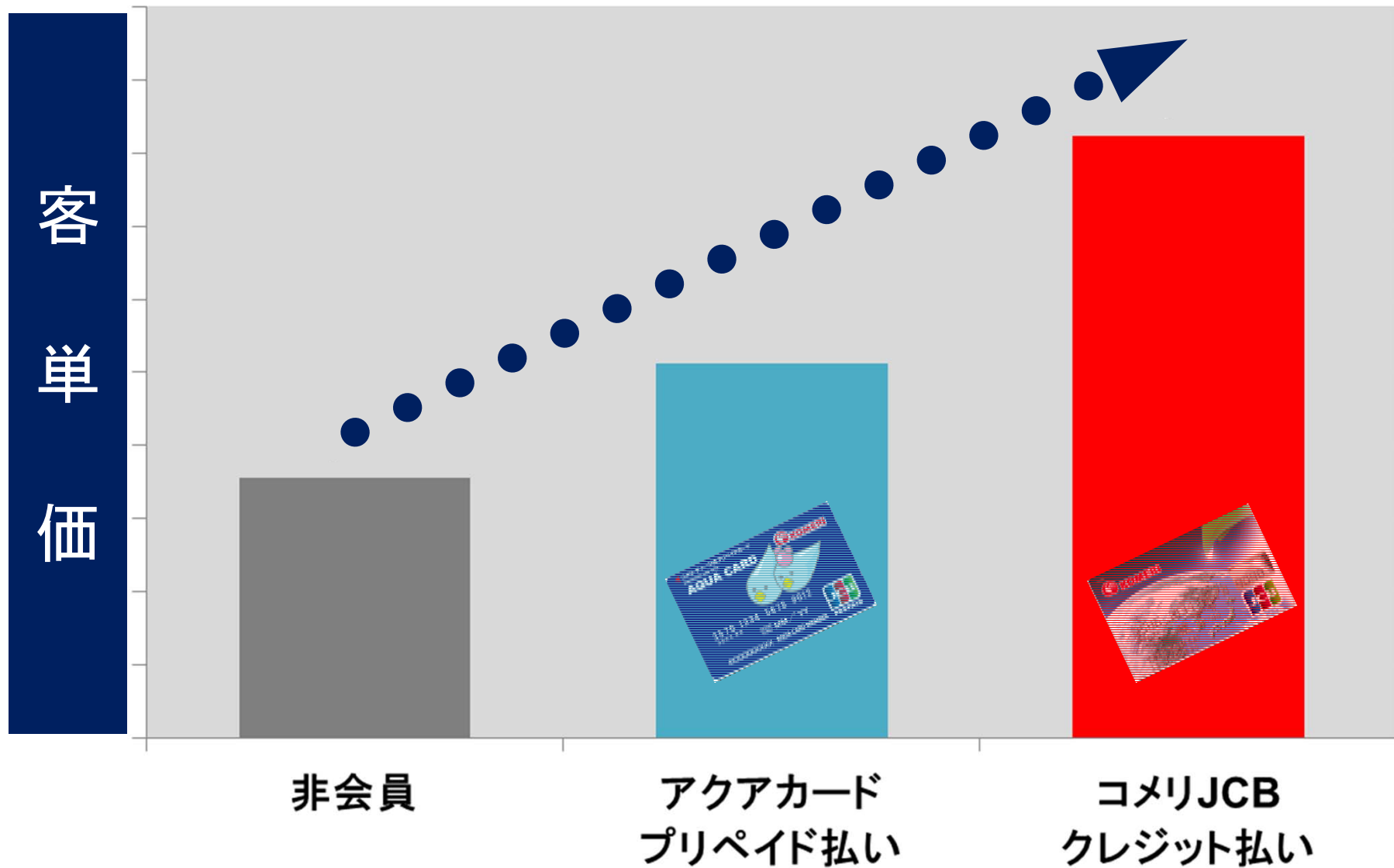
コメリJCBカード



アクアカード



# カード戦略 ～カードの利用促進～







全国の店舗網

物流センター

コールセンター

安心のカード決済

住まいでの“お困り”をお任せください。



# リフォーム事業



ホームセンター業界最多の店舗数と  
年間 **45,000** 件以上の信頼と実績

**0120-188-560**

コールセンター電話受付時間9:00~18:00(月~土)

[よくある質問](#) [リフォームのHowTo](#) [サイトマップ](#)

HOME

初めての方へ

安心の施工保証

リフォームメニュー

サービスエリア

リフォーム事例

店舗案内

イベント情報

キッチン

バス

トイレ

床・壁・内装

ハウスクリーニング

外構・エクステリア

物置

屋根・外壁・増改築

シロアリ・害虫駆除

庭木手入れ



住まいと暮らしのことなら、  
コメリリフォームにご相談ください!!

詳しくはこちらをクリック

**全国対応**

**テラス・テラスルーム**

強い日差しからしっかりガード。



システム  
キッチン



**1Day**リフォーム  
トイレパック



カーポート

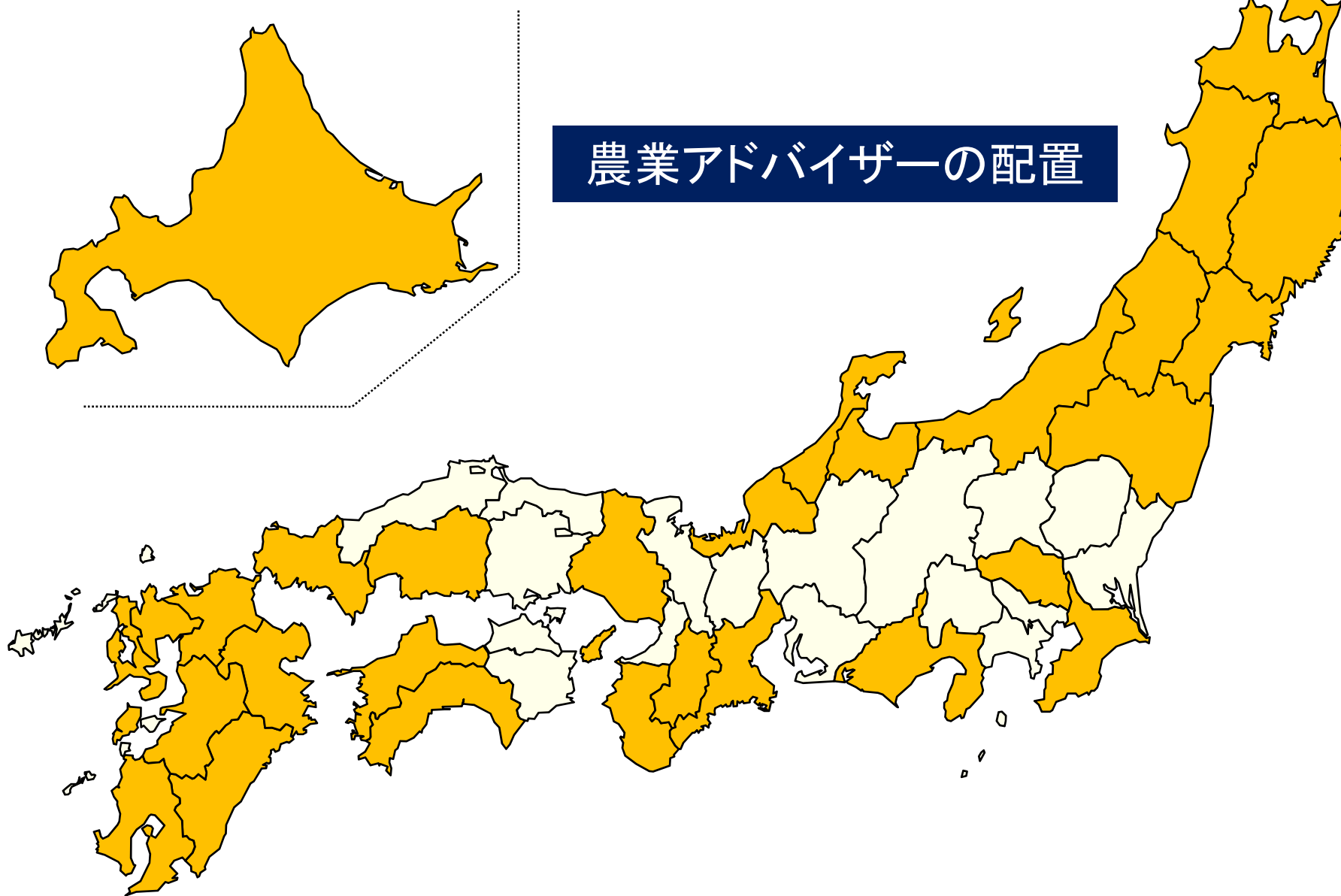


テラス・  
テラスルーム

# 農業分野への取り組み



農業アドバイザーの配置





Meeting more and more people.  
Extending better human-relationship.