



平成 27 年 4 月 30 日

各 位

会 社 名 株 式 会 社 コ メ リ  
代 表 者 名 代 表 取 締 役 社 長 捧 雄 一 郎  
(コード番号 8218 東証第一部)  
問 合 せ 先 取 締 役 執 行 役 員  
経 営 企 画 室 ゼ ネ ラ ル マ ネ ジ ャ ー  
早 川 博  
TEL. 025-371-4111 (代)

### 平成 27 年 3 月 期 決 算 説 明 会 資 料 に つ い て

弊社は、平成 27 年 4 月 28 日に「平成 27 年 3 月 期 決 算 短 信 [日 本 基 準] (連 結)」の 開 示 を 行 い ま し た が、決 算 説 明 会 の 資 料 を 作 成 い た し ま し た の で、お 知 ら せ い た し ま す。

以 上

平成27年3月期  
決算説明会

株式会社コメリ



**KOMERI**

<http://www.komeri.bit.or.jp/>

# 従来予想との差額



(金額:百万円)

	平成27年3月期				差 額
	予 想		実 績		
	公表数値	前年比	実績	前年比	
営業収益	318,000	94.8%	316,969	94.5%	-1,031
売上高	307,250	94.8%	306,370	94.2%	-880
既存店前年比	91.7%		91.5%		-0.2
営業収入	10,750	103.9%	10,598	102.5%	-152
営業総利益	109,000	103.9%	109,747	97.7%	747
営業総利益率	34.3%	+0.8	34.6%	+1.1	+0.3
売上総利益	98,250	96.3%	99,148	97.2%	898
売上総利益率	32.0%	+0.6	32.4%	+1.0	+0.4
販売費合計	93,900	101.9%	93,638	101.6%	-262
販管費率	29.5%	+2.0	29.5%	+2.0	±0.0
営業利益	15,100	74.6%	16,108	79.6%	1,008
経常利益	14,400	73.4%	15,515	79.1%	1,115
当期純利益	6,700	63.4%	7,171	67.8%	471

# 営業外損益・特別損失



(金額:百万円)

	項 目	H26/03	H27/03	増 減
営業外収益	受取利息	33	29	-3
	受取保険金・補償金	143	134	-8
	その他	237	243	6
	合 計	414	407	-6
営業外費用	支払利息・リース債務利息	525	457	-67
	為替差損	412	404	-8
	埋蔵文化財発掘調査費用	23	3	-20
	その他	72	137	65
	合 計	1,033	1,001	-32
特別利益	固定資産売却益	—	—	—
	その他(補償金、他)	—	411	411
	合 計	—	411	411
特別損失	固定資産除却損	266	518	251
	減損損失	1,331	2,748	1,416
	その他	—	610	610
	合 計	1,598	3,877	2,278

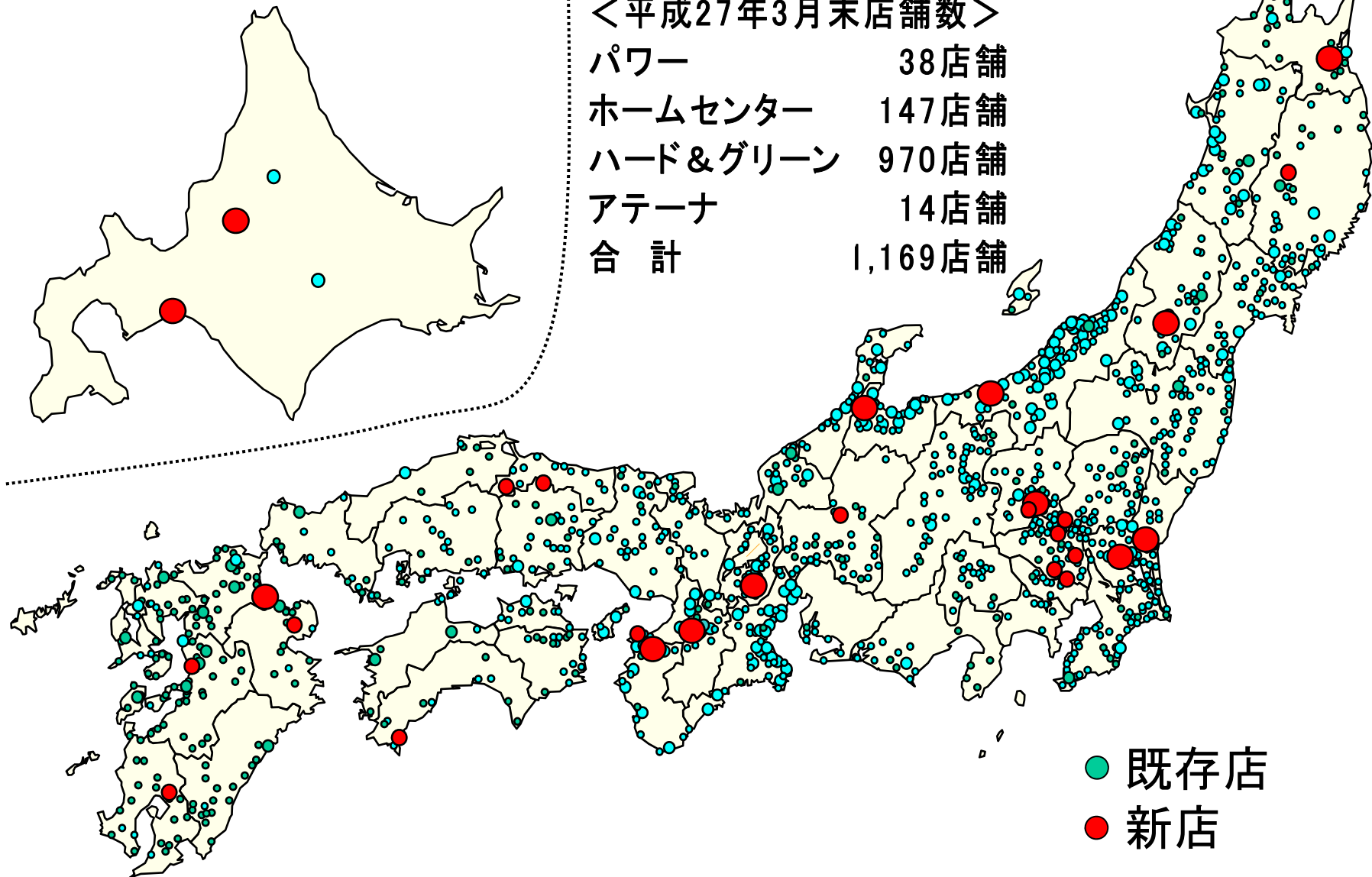
# 平成27年3月期決算の状況

# 新たに28店舗を出店、3月末で1,169店舗



＜平成27年3月末店舗数＞

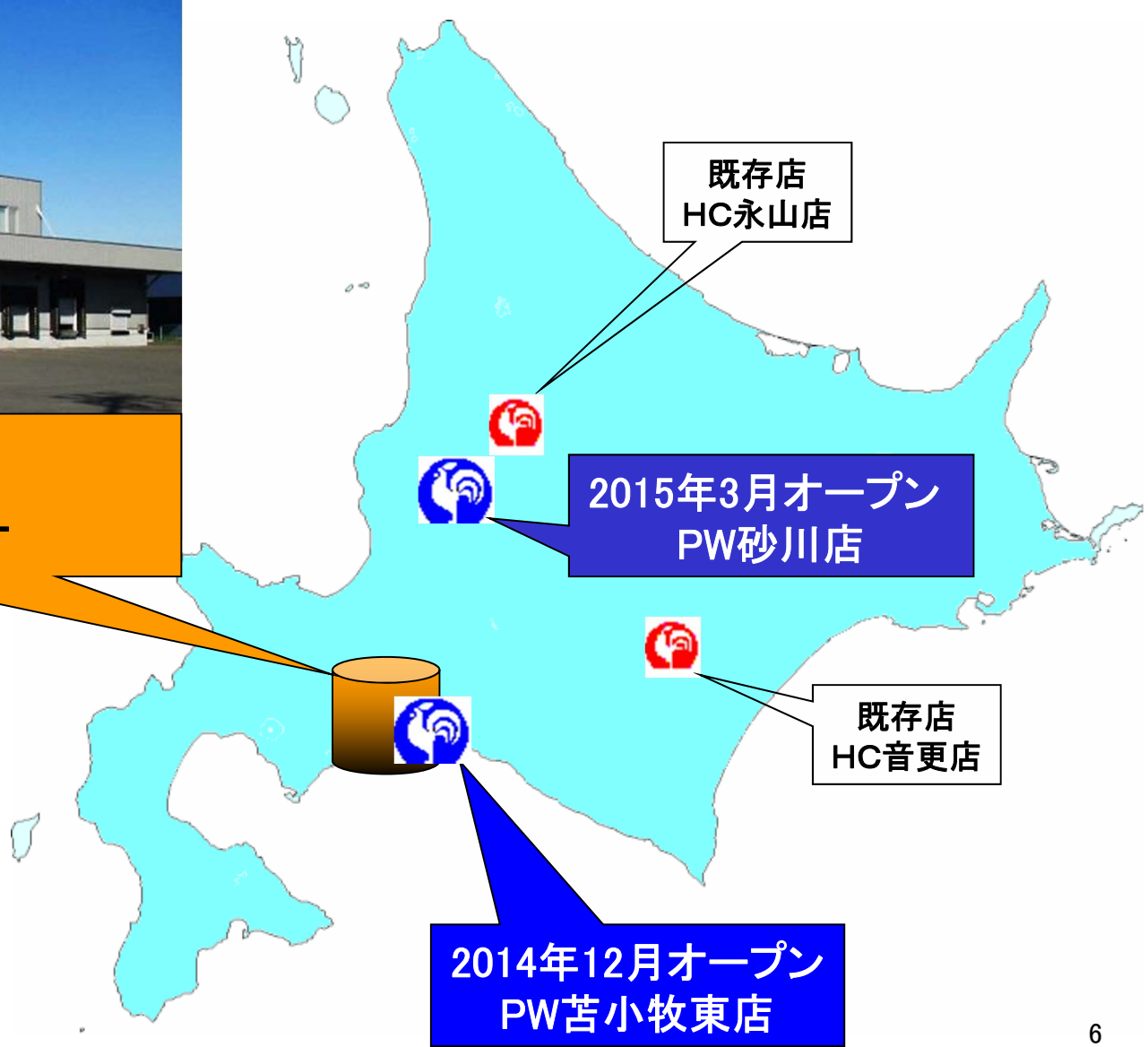
パワー	38店舗
ホームセンター	147店舗
ハード&グリーン	970店舗
アテナ	14店舗
合計	1,169店舗



# 北海道への本格出店を開始



2014年10月稼働  
北海道流通センター







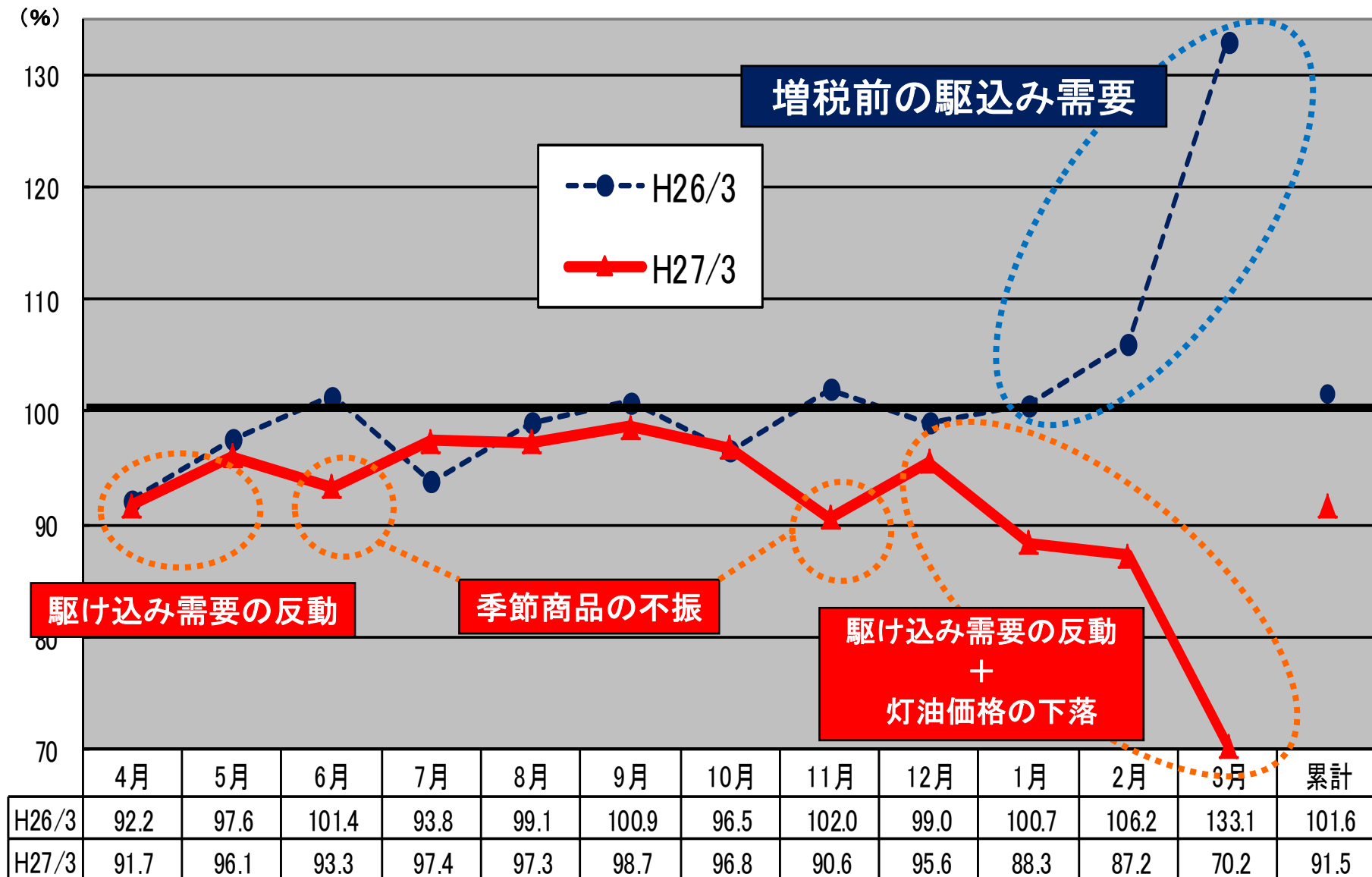
PW苫小牧東店  
PW砂川店



北海道地区  
2店舗オープン



# 既存店売上前年比の月別推移



# カテゴリー別売上高



(金額:百万円)

	平成27年3月期 上期		平成27年3月期 下期		平成27年3月期 通期				
	金額	構成比	金額	前年比	金額	前年比			
金物・資材・建材	47,759	29.4%	100.7%	50,120	32.4%	91.9%	97,879	30.9%	96.0%
園芸・農業用品	44,809	27.6%	100.0%	24,569	15.9%	89.8%	69,378	21.9%	96.1%
家庭用品	36,828	22.7%	95.9%	37,688	24.3%	90.7%	74,516	23.5%	93.2%
オフィス・レジャー用品	22,040	13.6%	98.7%	20,609	13.3%	95.0%	42,649	13.5%	96.9%
小計(灯油除く)	151,438	93.3%	99.0%	132,985	85.9%	91.6%	284,423	89.8%	95.4%
灯油他	2,496	1.6%	82.2%	13,442	8.7%	76.7%	15,938	5.0%	77.5%
HC部門計	153,934	94.9%	98.7%	146,427	94.6%	90.0%	300,361	94.8%	94.2%
その他部門	2,898	1.8%	94.9%	3,110	2.0%	89.9%	6,008	1.9%	92.3%
売上高合計	156,833	96.7%	98.6%	149,537	96.6%	90.0%	306,370	96.7%	94.2%
営業収入	5,387	3.3%	104.1%	5,211	3.4%	100.8%	10,598	3.3%	102.5%
合 計	162,221	100.0%	98.8%	154,748	100.0%	90.3%	316,969	100.0%	94.5%

# カテゴリー別荒利益高



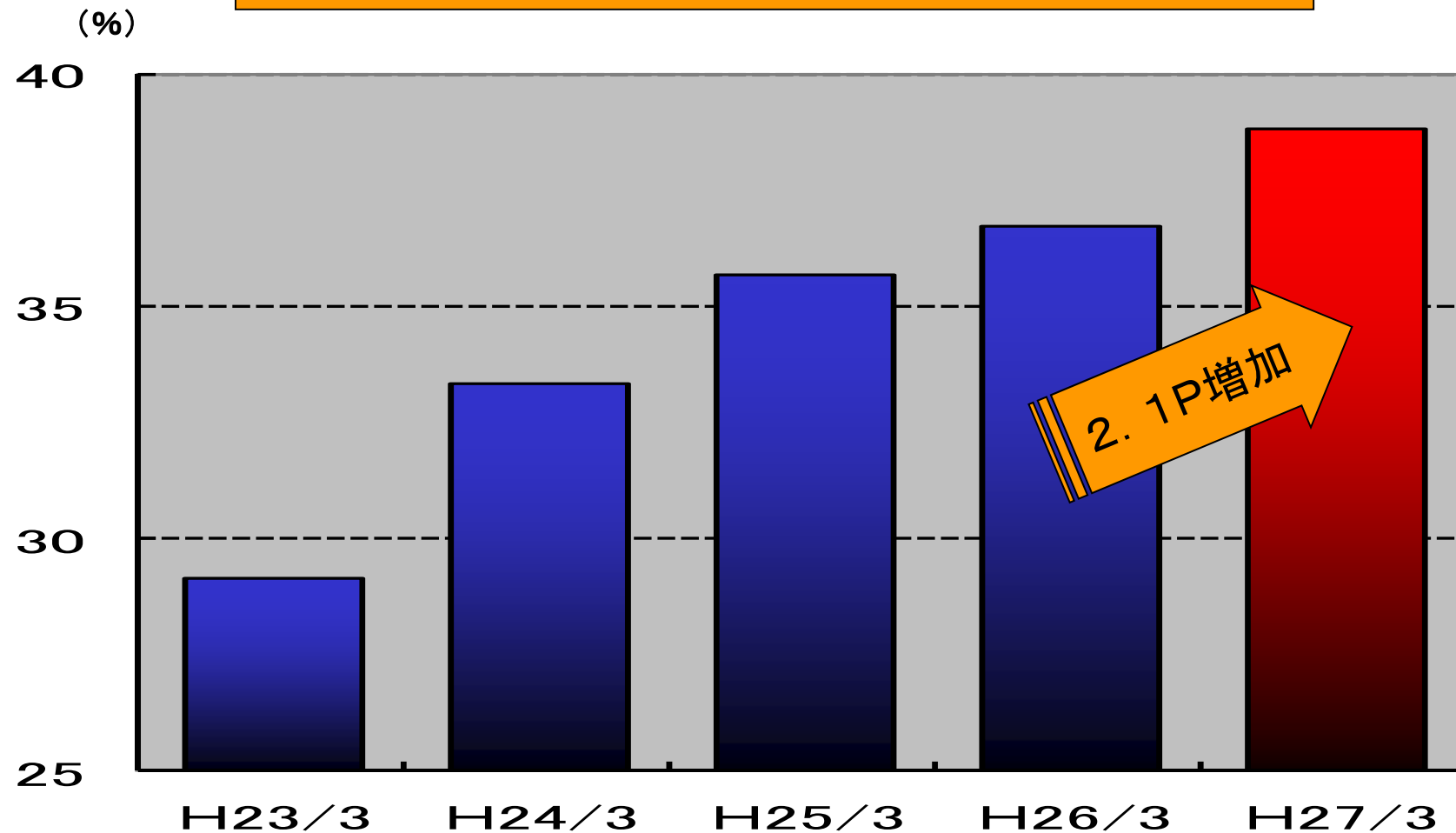
(金額:百万円)

	平成27年3月期 上期			平成27年3月期 下期			平成27年3月期 通期		
		荒利率	前年比		荒利率	前年比		荒利率	前年比
金物・資材・建材	17,702	37.1%	±0.0	18,304	36.5%	+1.0	36,006	36.8%	+0.5
園芸・農業用品	14,508	32.4%	-0.2	7,816	31.8%	+1.5	22,324	32.2%	+0.4
家庭用品	10,790	29.3%	+0.2	11,243	29.8%	+0.8	22,033	29.6%	+0.6
オフィス・レジャー用品	7,670	34.8%	±0.0	7,030	34.1%	+0.6	14,700	34.5%	+0.3
小計(灯油除く)	50,671	33.5%	+0.1	44,393	33.4%	+1.0	95,064	33.4%	+0.5
灯油他	277	11.1%	-2.2	2,277	16.9%	+5.9	2,554	16.0%	+4.6
HC部門計	50,948	33.1%	±0.0	46,670	31.9%	+1.8	97,618	32.5%	+1.0
その他部門	719	24.8%	-0.2	810	26.0%	+3.7	1,529	25.5%	+1.9
荒利益高合計	51,667	32.9%	±0.0	47,481	31.8%	+1.8	99,148	32.4%	+1.0
営業収入	5,387	100.0%	±0.0	5,211	100.0%	±0.0	10,598	100.0%	±0.0
合 計	57,055	35.2%	+0.2	52,692	34.1%	+2.0	109,747	34.6%	+1.1

# PB商品の状況(年間累計)



## PB比率の推移(灯油除く)



# 平成28年3月期の政策

# 平成28年3月期の業績数値計画(連結)



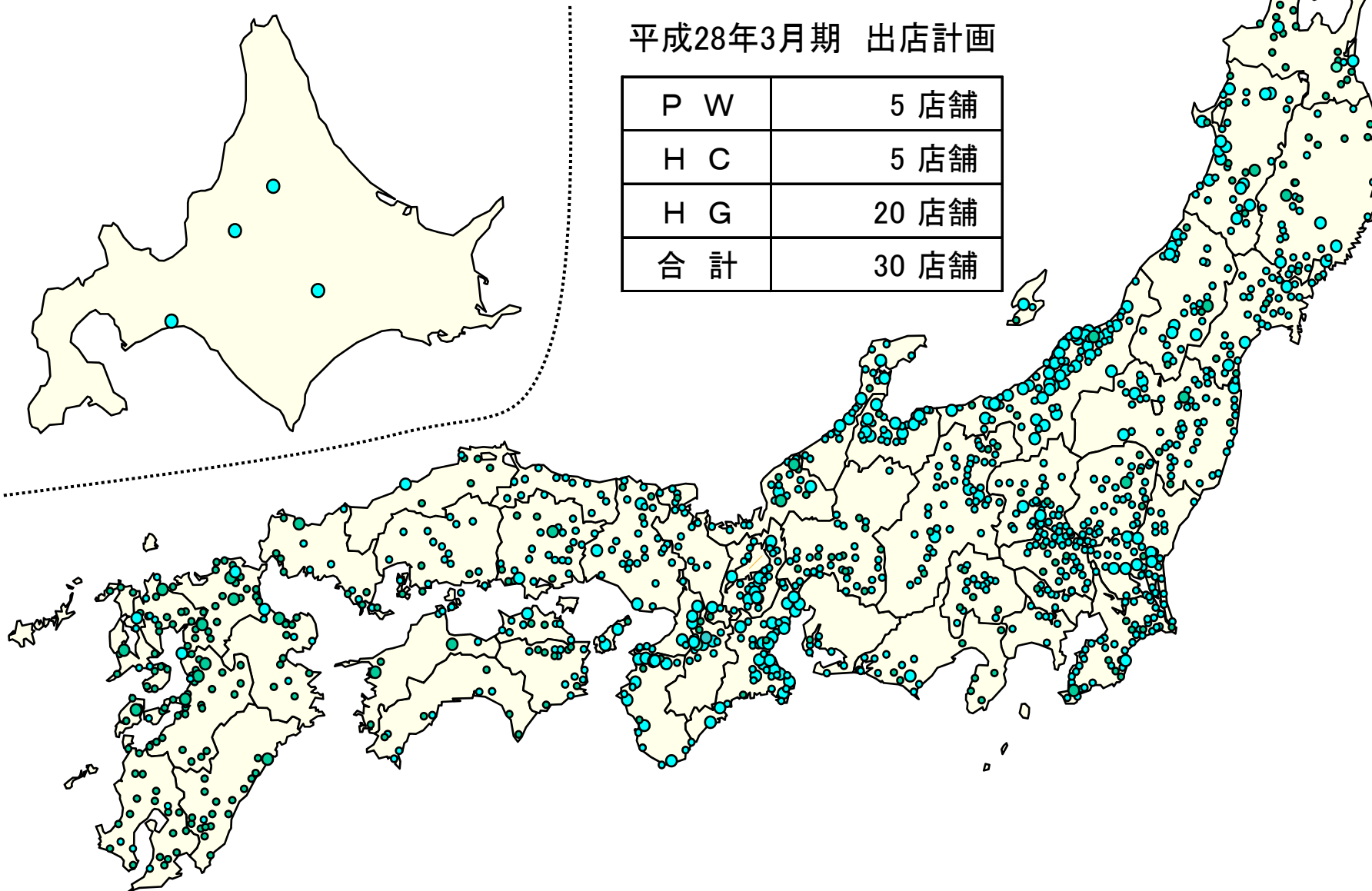
	平成26年3月期		平成27年3月期		平成28年3月期(予想)	
	2013年4月～2014年3月		2014年4月～2015年3月		2015年4月～2016年3月	
	金額(百万円)	前年比	金額(百万円)	前年比	金額(百万円)	前年比
営業収益	335,567	105.1%	316,969	94.5%	328,000	103.5%
売上高	325,222	105.1%	306,370	94.2%	317,000	103.5%
既存店売上前年比	101.6%		91.5%		100.3%	
営業収入	10,344	106.0%	10,598	102.5%	11,000	103.8%
営業総利益	112,381	104.0%	109,747	97.7%	114,000	103.9%
営業総利益率	33.5%	△0.4	34.6%	+1.1	34.8%	+0.2
売上総利益	102,036	103.8%	99,148	97.2%	103,000	103.9%
売上総利益率	31.4%	△0.4	32.4%	+1.0	32.5%	+0.1
販管費及び一般管理費	92,134	103.6%	93,638	101.6%	96,500	103.1%
販管费率	27.5%	△0.4	29.5%	+2.0	29.4%	-0.1
営業利益	20,246	105.6%	16,108	79.6%	17,500	108.6%
経常利益	19,626	105.7%	15,515	79.1%	17,000	109.6%
当期純利益	10,573	105.7%	7,171	67.8%	8,000	111.6%
出  店	PW3、HC7、HG20		PW8、HC4、HG16		PW5、HC5、HG20	
1株当たり純利益	208円22銭		141円44銭		158円16銭	
配  当  金	中間18円  期末18円		中間18円  期末18円		中間18円  期末18円	

# 新規出店計画



平成28年3月期 出店計画

P W	5 店舗
H C	5 店舗
H G	20 店舗
合計	30 店舗





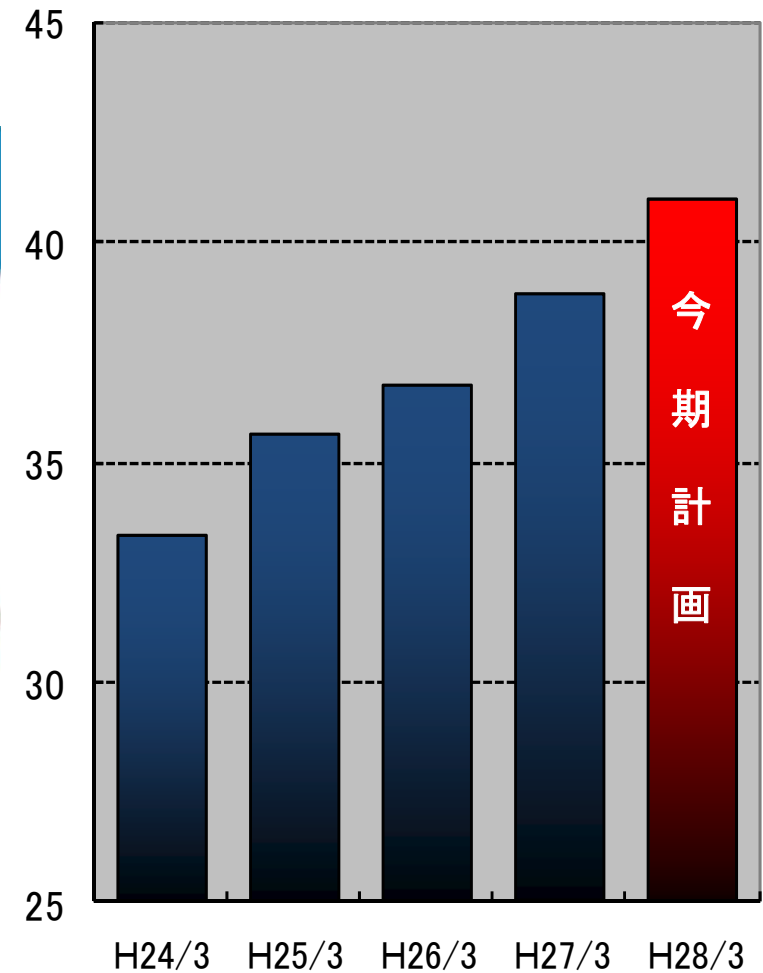
# 商品力の強化



## グローバルな商品開発



## PB商品の拡大



# EDLP政策



## 豊かなくらし応援!

コメリは、毎日の生活やお仕事に必要な商品を、お買得価格で提供し、お客様の豊かなくらしを応援いたします。

**安さ毎日**  
EVERYDAY LOW PRICE



生活に必要な商品を365日、価値ある商品を低価格でご提供いたします。

**今月の得値**



生活に必要な商品を1か月間、さらに値下してお得にご提供いたします。

※特売などにより、一時的に値下げする場合がございます。  
※店舗により、取扱商品が異なる場合がございます。



## 4月のオススメ!!

<p><b>お庭をかわいく照らす!!</b></p> <p>ソーラーチューリップライト LED電球付 価格: ¥398</p>	<p><b>植物の成長に合わせて伸縮できる</b></p> <p>のびる菜園支柱 価格: ¥198, ¥298</p>	<p><b>農家さんが使っている有機100%肥料</b></p> <p>おいしい野菜づくり BIGアミノ10 (N10-P12-K8) 価格: ¥1,180</p>
<p><b>和風庭園にもピッタリ! New</b></p> <p>ストーン道ソーラーライト 価格: ¥998</p>	<p><b>早くきれいに巻ける!</b></p> <p>ホースリール GEAR SPEED 価格: ¥2,980</p>	<p><b>まとめて買えばお買得価格がさらに割引!</b></p> <p>イオ竹ハス 価格: ¥160, ¥3,500, ¥140</p>
<p><b>お庭に赤い溶岩石のお化粧! New</b></p> <p>レッドロック 価格: ¥498</p>	<p><b>雑草の抑制と土壌の保湿・保温に!</b></p> <p>ブルーマルチ 価格: ¥698</p>	<p><b>吸収力が違う! より確実に根まで枯らす!</b></p> <p>クワッドアックマックスロード 500mlと5Lのセットで 価格: ¥11,900</p>
<p><b>クレオソートに代わる安全な木材防腐剤</b></p> <p>クレオトップ 価格: ¥1,980, ¥5,980</p>	<p><b>約6ヶ月 生やさぬシャワータイプの除草剤</b></p> <p>エコキック ロングシャワー 価格: ¥1,980, ¥980</p>	

# カード事業



コメリカード会員 100万人を突破

ネット店舗で貯まる! 使える! 還元率UP↑

祝 コメリカード会員 100万人 ありがとうキャンペーン

プリペイド機能の電子マネー

## 「アクアカード」

7月発行に向け準備中





# 営業力の強化



販売体制の強化  
更なるローコストオペレーション



# リフォーム事業



年間 **43,000** 件以上の信頼と実績

▶ 店舗検索 ▶ イベント情報

☎: **0120-188-560**

営業時間 9:00~18:00(月~土)

[ホーム](#) | [チラシ情報](#) | [工事のご案内](#) | [取り付け施工](#) | [コメリ提携ローン](#) | [よくある質問](#) | [リフォームのHowTo](#) | [お見積り](#)



省エネ住宅ポイント制度対象

**エコリフォーム工事**  
承ります。

コメリキッチン  
Kitchen Reform Simulation  
シミュレーション

自宅で簡単シミュレーション

リフォームするなら今!  
省エネ住宅ポイント制度が始まりました!



春のリフォーム  
相談会開催中



無料でお見積り  
いたします



こちらの見積依頼フォーム  
でご入力下さい。

リフォーム事例



デジタル・カタログ



コメリの  
**デジタルチラシ**



水廻り編 **NEW!**  
デジタルカタログ  
快適リフォーム



外廻り編  
デジタルカタログ  
快適リフォーム

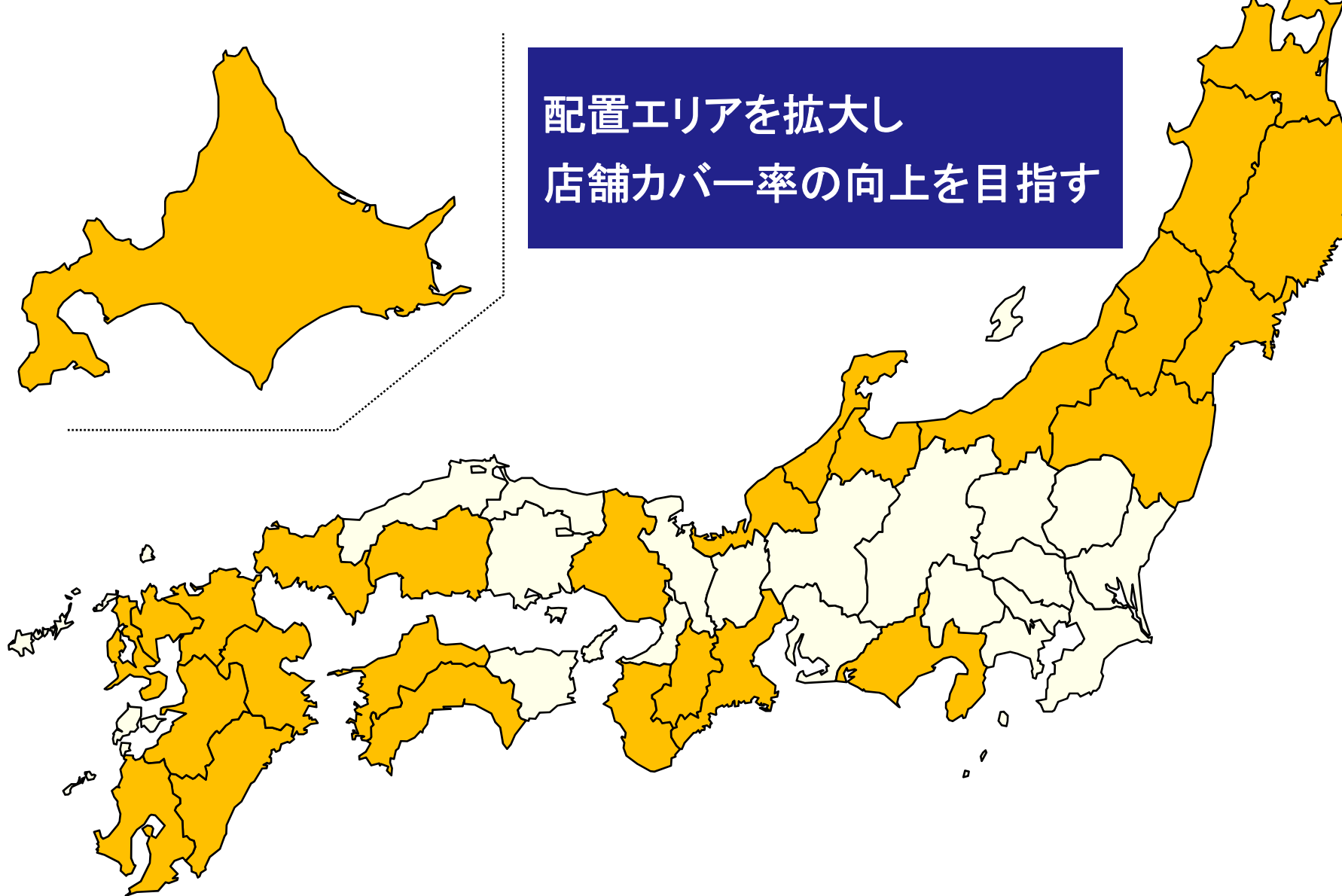


安心・安全・エコで快適な生活のご提案

# 農業アドバイザー



配置エリアを拡大し  
店舗カバー率の向上を目指す





**KOMERI**

Meeting more and more people.  
Extending better human-relationship.