

2025年3月期 第2四半期（中間期） 決算補足資料

2024年10月31日

都築電気株式会社



連結業績ハイライト

**前期(2024/1)に実施した電子デバイス事業売却に伴う売上剥落 および 機器ビジネスの減少により
各財務指標は前中間期を下回る。ただし、セキュリティやマネージドサービス等「成長6領域」は順調に進捗**

- ・ (参考1) 電子デバイス事業の前年同四半期実績 : 売上高 15,233百万円、営業利益 392百万円、受注高 14,582百万円
- ・ (参考2) 情報ネット*事業における前年同四半期比 : 売上高 91.7%、営業利益 72.2%、受注高 102.2%
- ・ 成長6領域 実績 : 合計売上高 約57億円 (前年同四半期比 107%)

*情報ネットワークソリューションサービス事業 の略

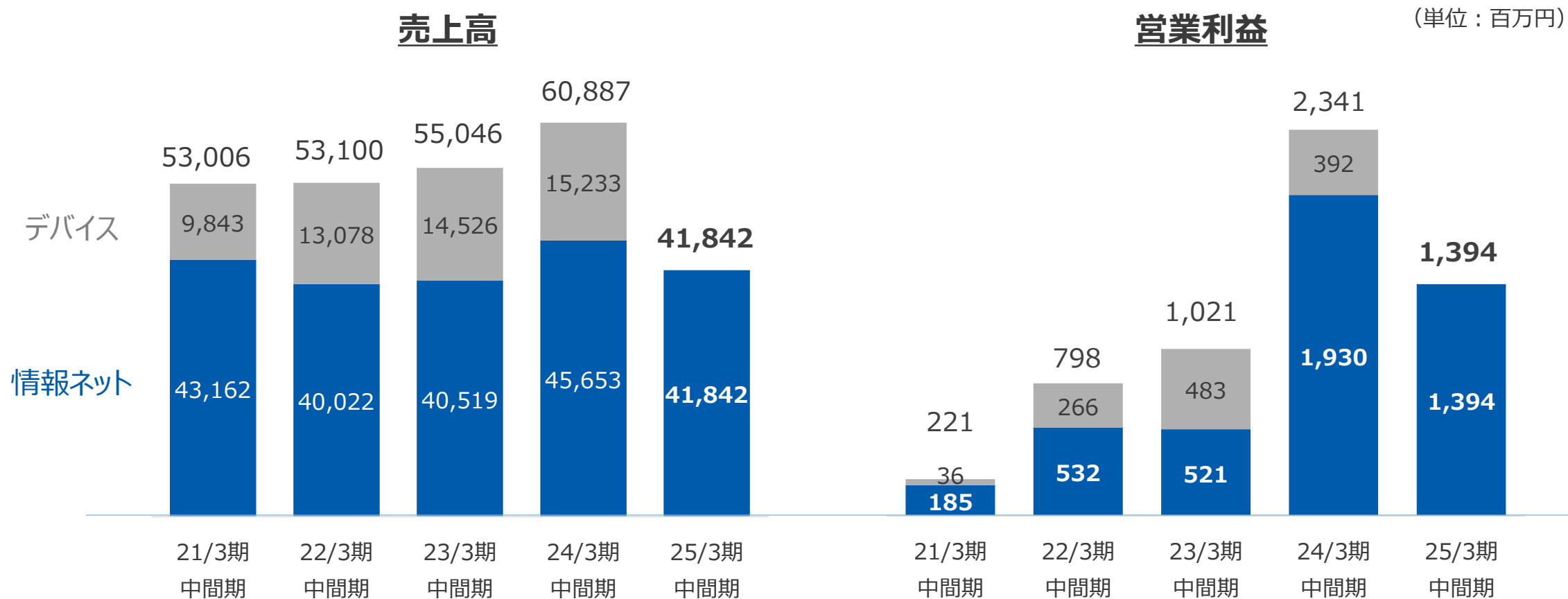
(単位 : 百万円)

	24/3期 中間期	25/3期 中間期	増減額	前期比
売上高	60,887	41,842	△19,044	68.7%
売上総利益	11,782	9,527	△2,255	80.9%
(原価率)	(80.6%)	(77.2%)	(△3.4pt)	—
販売費及び 一般管理費	9,441	8,133	△1,307	86.1%
営業利益	2,341	1,394	△947	59.5%
(営業利益率)	(3.8%)	(3.3%)	(△0.5pt)	—
親会社株主に帰属する 中間純利益	2,906	1,036	△1,869	35.7%
受注高	62,816	49,283	△13,533	78.5%
受注残高	46,429	25,335	△21,093	54.6%

過去5期のセグメント別中間期業績

■ 売上高 : 情報ネット事業は前期には届かないものの、25/3期は過去と同水準

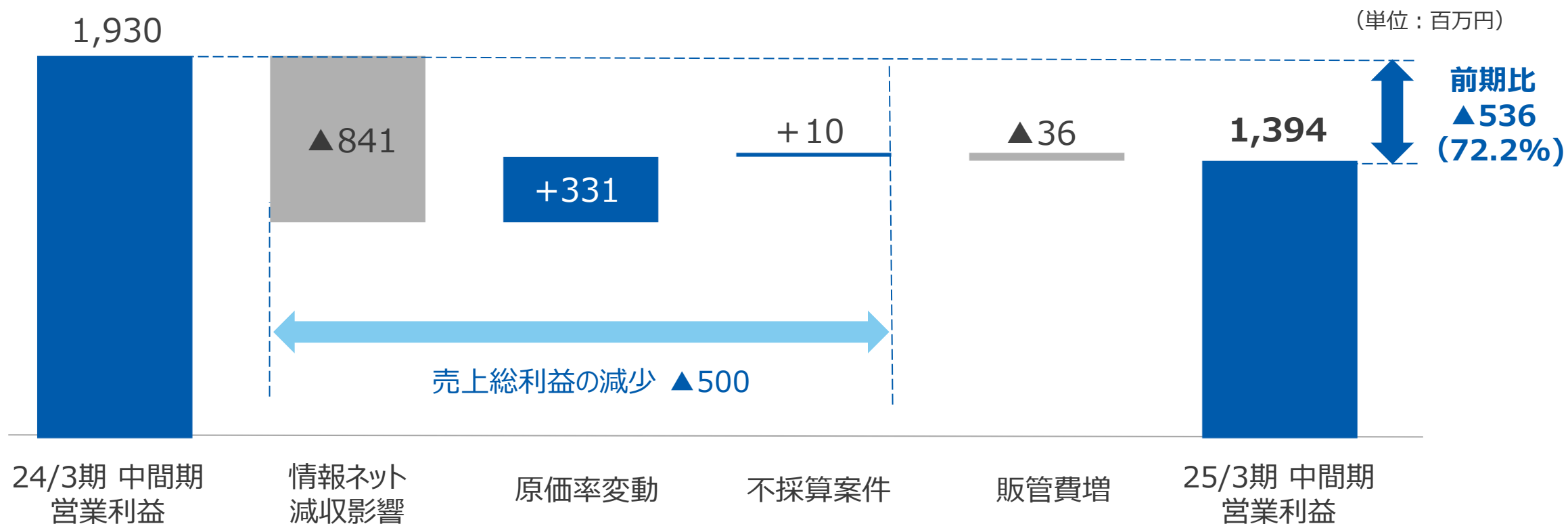
■ 営業利益 : 情報ネット事業の24/3期は増収効果により増益、25/3期は減収ながらも高収益な成長領域へのシフトを加速



※営業利益の調整額は除いております

営業利益の変動要因（情報ネット事業）

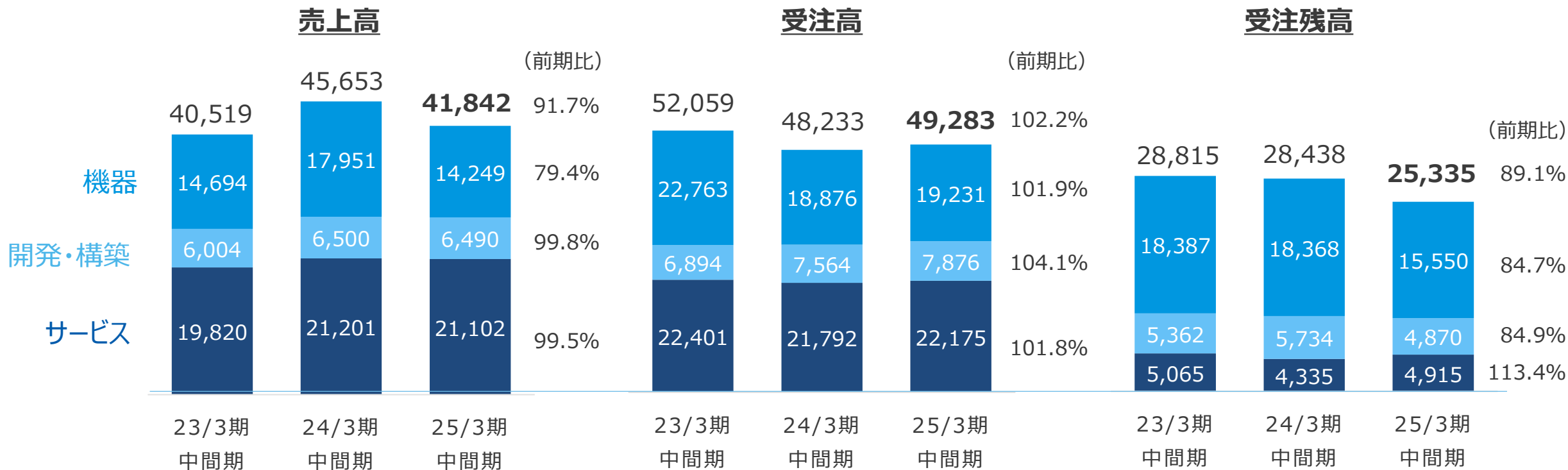
- **マイナス要因**
 - ： 情報ネットの減収影響 (△841百万円) … 主に機器ビジネスが減少
 - ： 販管費増加 (△36百万円) … 人件費に加え研究開発や広告宣伝などの投資も増加
- **プラス要因**
 - ： 原価率の変動 (+331百万円) … 機器、開発・構築 で改善
 - ： 不採算案件の減少 (+10百万円) … 現時点で未発生（前中間期は1件発生）



情報ネット ビジネスモデル別実績

- 機器** : モバイルワークシステムの伸長等で受注は前期を上回るも、大型特需案件の剥落により売上は減少
- 開発・構築** : 金融業向けPBX構築や製造業向けネットワーク構築案件が堅調で受注は増加、売上は前年同水準
- サービス** : セキュリティ等の「成長6領域」は伸長するも、機器ビジネス減少の影響から保守ビジネスが前期を下回る

(単位：百万円)



2025年3月期 連結業績予想【変更なし】

概ね期初の計画通りに進捗。本格化するEOS商談の受注活動強化 および プライシングマネジメントを軸とした収益性向上の事業戦略実行により、情報ネットにおける過去最高益の更新を見込む

(単位：百万円)

	24/3期 通期 実績	25/3期 通期 業績予想	増減額	前期比
売上高	102,523 (124,856)	103,000	476 (▲21,856)	100.5% (82.5%)
営業利益	5,925 (6,439)	6,250	324 (▲189)	105.5% (97.1%)
営業利益率	5.8% (5.2%)	6.1%	—	+0.3pt (+0.9pt)
親会社株主に帰属する 当期純利益	5,477	4,100	▲1,377	74.9%

※各セルにおける上段は情報ネットセグメントのみの数値、下段 () 内は電子デバイスセグメントを含む

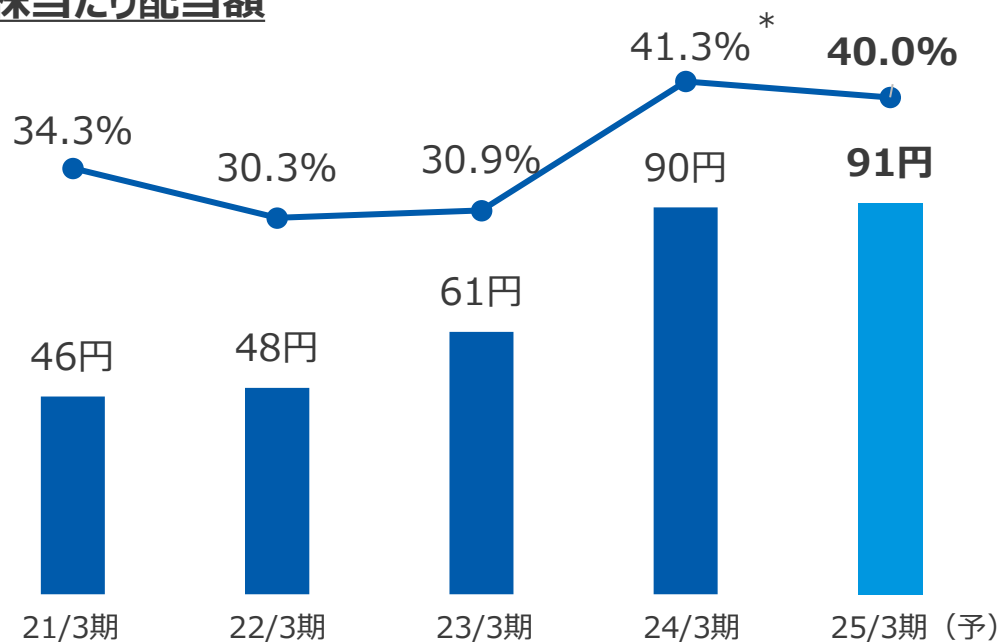
株主還元【変更なし】

配当性向40%*を目安に、安定配当を実現
 (配当の下限を株主資本配当率 (DOE) 3.5%とする)

25/3期予定 中間：45円 期末：46円

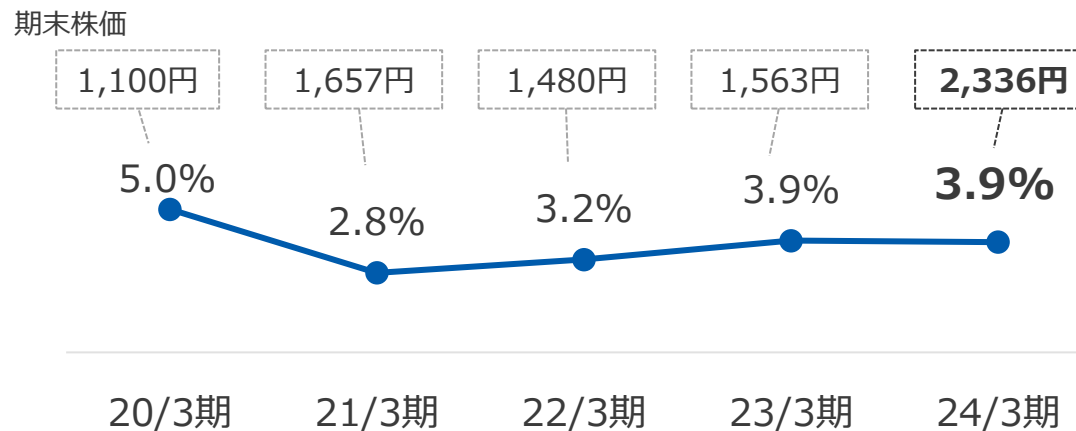
*... 特別損益等を除く1株あたり当期純利益を対象とする

一株当たり配当額



*事業活動利益ベース。会計上の当期純利益ベースでは29.5%

配当利回り








※配当利回り = 1株当たり配当 ÷ 期末 (権利付最終日) 株価

株主優待

保有株式数	商品 (クオカードを含み、各価格帯13種類)	
	継続保有年数 3年未満	3年以上
100株以上300株未満	1,000円相当	2,000円相当
300株以上1,000株未満	2,000円相当	4,000円相当
1,000株以上	3,000円相当	6,000円相当

※1,000株以上3年未満 (3,000円相当) と 300株以上1,000株未満3年以上 (4,000円相当) の両方に該当する場合は、300株以上1,000株未満3年以上 (4,000円相当) とみなす

お問合せ

	都築電気株式会社 経営企画室
	〒105-8665 東京都港区新橋六丁目19番15号 (東京美術倶楽部ビル)
	TEL 050-3684-7780
	ir-tantou@tsuzuki.co.jp
	https://www.tsuzuki.co.jp/

■ 免責事項 ■

本資料に記載されている業績予想等の将来に関する記述は、当社が現在入手している情報や判断に基づくものであり、不確実な要素を含んでおります。実際の業績は様々な要因により大きく異なる可能性がありますことをご了承ください。本資料の掲載内容については細心の注意を払っておりますが、その内容の正確性及び確実性を保証するものではないことをあらかじめご了承ください。

本書面に記載されている会社名、製品およびサービス名は、各社の登録商標または商標です。

人と知と技術で、
可能性に満ちた“余白”を、ともに。