

2026年3月期 決算発表補足資料

証券コード 8137
サンワテクノス株式会社
<https://www.sunwa.co.jp/>

2026年5月8日

2026年3月期 実績

- ・ **売上高1,483.2億円**（前年同期比6.3%増） **営業利益40.5億円**（前年同期比15.7%増）
経常利益47.7億円（前年同期比25.2%増） **当期純利益32.6億円**（前年同期比33.7%増）
- ・ AI関連の設備投資の増加を背景に、各業界からの需要が堅調に推移しており、前年同期比で増収増益
- ・ **受注高1,581.4億円**（前年同期比19.0%増）
各業界からの需要が堅調に推移し、前年同期を上回る

2027年3月期 通期業績予想

- ・ **売上高1,730億円 営業利益60億円 経常利益62億円 当期純利益42億円**
AI関連の設備投資、人手不足の深刻化を背景とした省力化・効率化投資が今後も拡大すると見込まれ、**増収増益**の予想

株主還元

- ・ 毎年の配当金は**DOE（連結株主資本配当率）4.0%以上**を目途に、**継続的かつ安定的な配当を行う**ことを目標に実施
- ・ 2026年3月期の期末配当は、各段階利益が計画数値を上回ったことから**2円増配**し、**1株当たり62円**。中間配当60円と合わせて**1株当たりの年間配当金は122円（DOE4.27%）**
- ・ **2027年3月期配当予想は1株当たり130円（中間配当65円+期末配当65円 DOE4.38%）**
- ・ **株主優待制度として、対象となる株主様の保有株式数に応じて、デジタルギフトを進呈**

1. 2026年3月期 実績

2. 2027年3月期 業績予想

3. 株主還元

2026年3月期 業績ハイライト

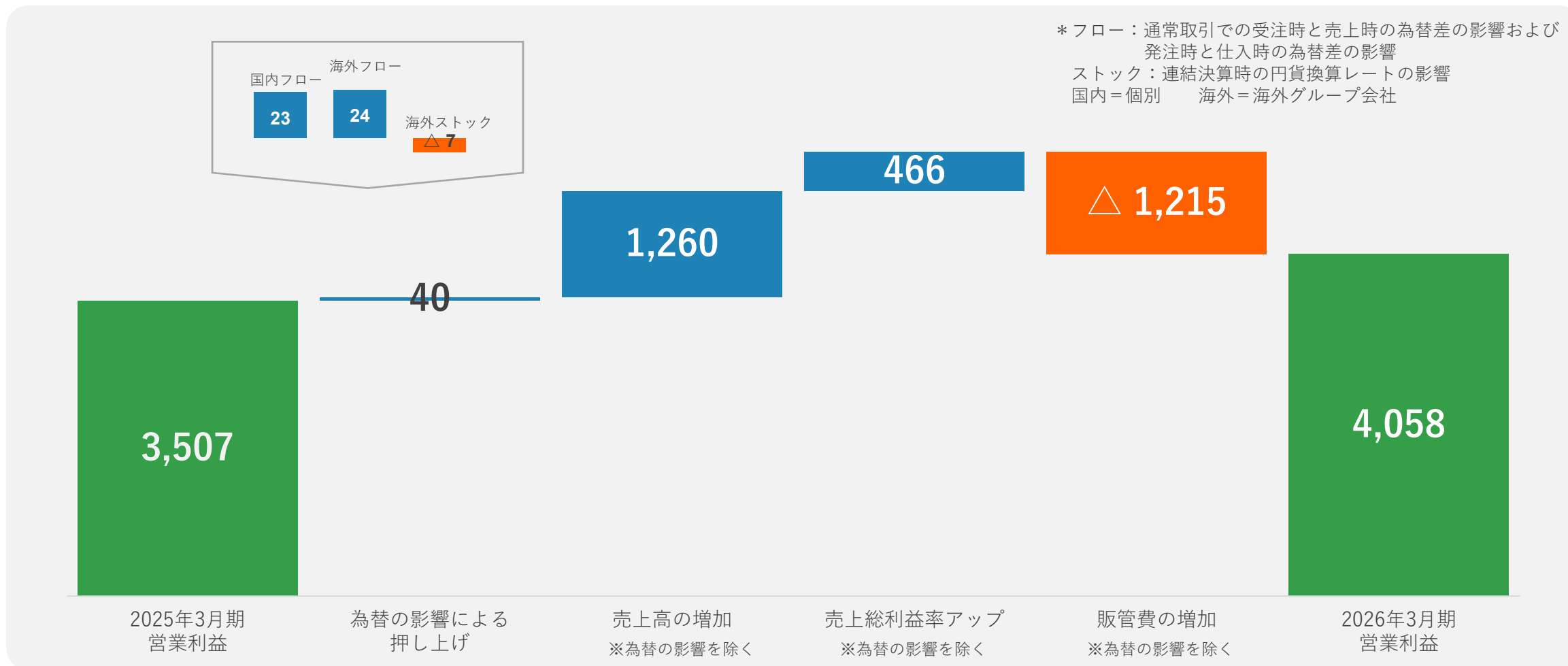
- ・ AI関連の設備投資の増加を背景に各業界からの需要が堅調に推移しており、前年同期比で増収増益
- ・ 各段階利益は計画値を上回る

	2025年3月期		2026年3月期		前年比 (%)	2026年3月期 業績予想	(単位：百万円) 達成率 (%)
	金額	売上高比 (%)	金額	売上高比 (%)		金額	
売上高	139,581	—	148,329	—	6.3	150,000	98.9
売上総利益	19,148	13.72	20,879	14.08	9.0	—	—
販売費および一般管理費	15,640	11.21	16,820	11.34	7.5	—	—
営業利益	3,507	2.51	4,058	2.74	15.7	3,700	109.7
経常利益	3,815	2.73	4,776	3.22	25.2	4,500	106.1
親会社株主に帰属する 当期純利益	2,443	1.75	3,265	2.20	33.7	3,000	108.9
EPS (1株当たり当期純利益) (円)	161.15	—	212.35	—	31.8	195.82	—
為替レート (USD/JPY)	151.58	—	149.71	—	—	149.71	—

2026年3月期 営業利益 増減要因分析

- ・ 販管費は増加したが、売上高の増加と収益性を意識した取り組みにより売上総利益率が改善し、前年同期比で増益

(単位：百万円)



2026年3月期 セグメント別業績

- ・日本の堅調な伸びが牽引し、全体としても成長している。
- ・アジアでは受注高・受注残が増加し、持ち直しの兆しが見られる。

2026年3月期

単位：百万円
() は対前年同期比増減率

	売上高		セグメント利益		受注高		受注残	
日本	114,365	(12.4%)	2,912	(34.0%)	111,005	(29.9%)	40,113	(30.2%)
アジア	46,279	(△1.3%)	1,012	(△10.0%)	40,863	(0.8%)	13,104	(7.0%)
欧米	6,437	(1.0%)	50	(8.7%)	5,493	(△8.0%)	2,013	(△12.8%)
その他	854	(△1.0%)	32	(192.1%)	780	(△14.2%)	275	(△15.0%)
調整額	△19,608	(—)	52	(—)	—		—	
合計	148,329	(6.3%)	4,058	(15.7%)	158,142	(19.0%)	55,506	(21.5%)

2026年3月期 四半期別業績

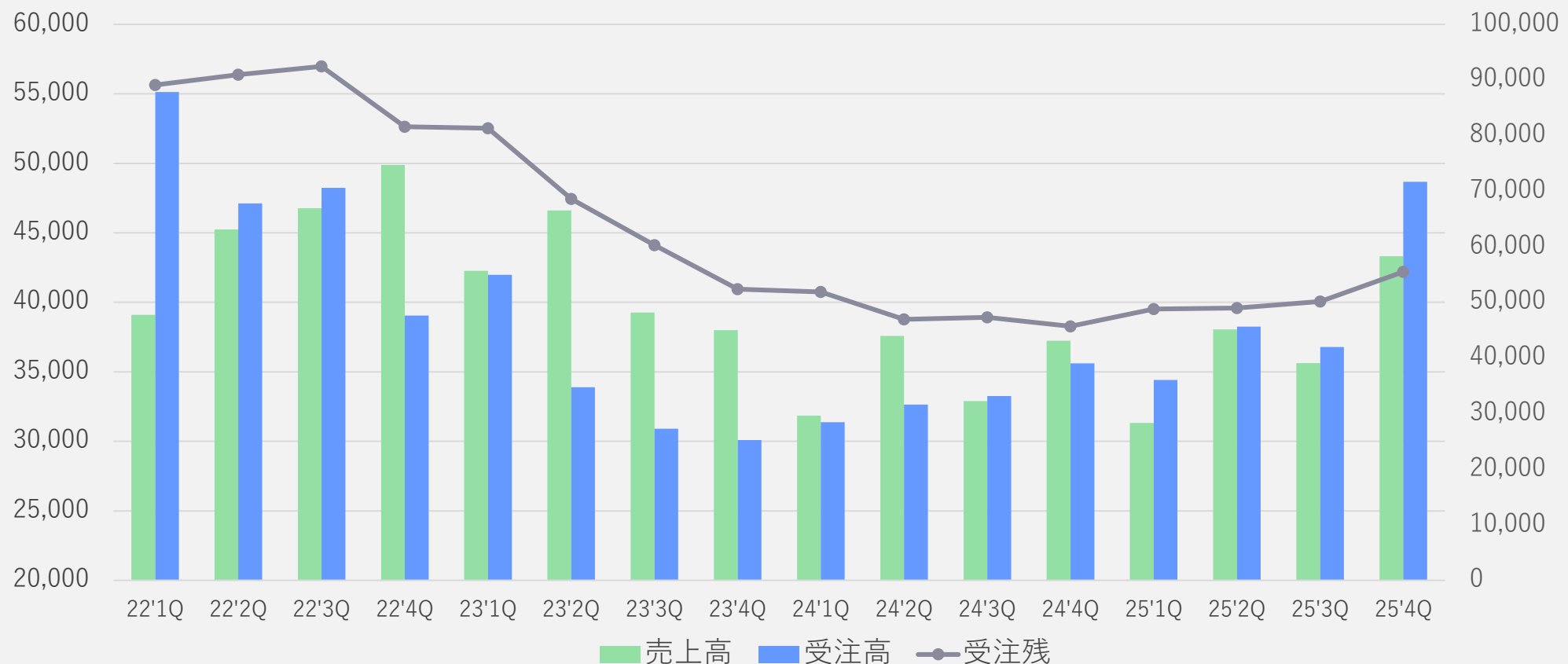
- ・ 売上高は10四半期ぶりに400億円を回復
- ・ 受注高は直近1年において、売上高を上回る水準で推移
- ・ 受注残は回復が続いている

(単位：百万円)

全社

(売上高・受注高)

(受注残)



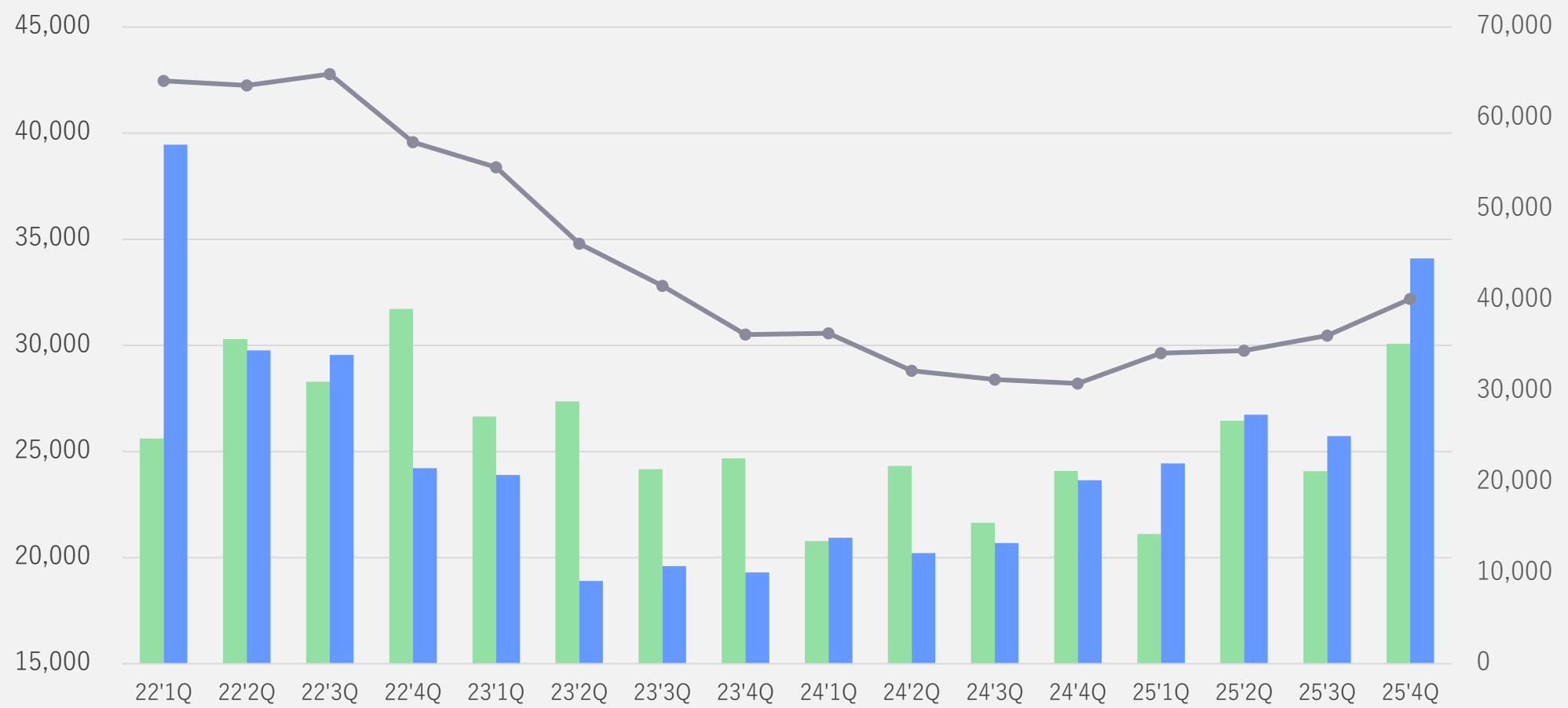
2026年3月期 セグメント別四半期別業績

(単位：百万円)

日本

(売上高・受注高)

(受注残)



■ 売上高 ■ 受注高 ● 受注残 ※セグメント間の内部売上高又は振替高を除いた売上高で表示

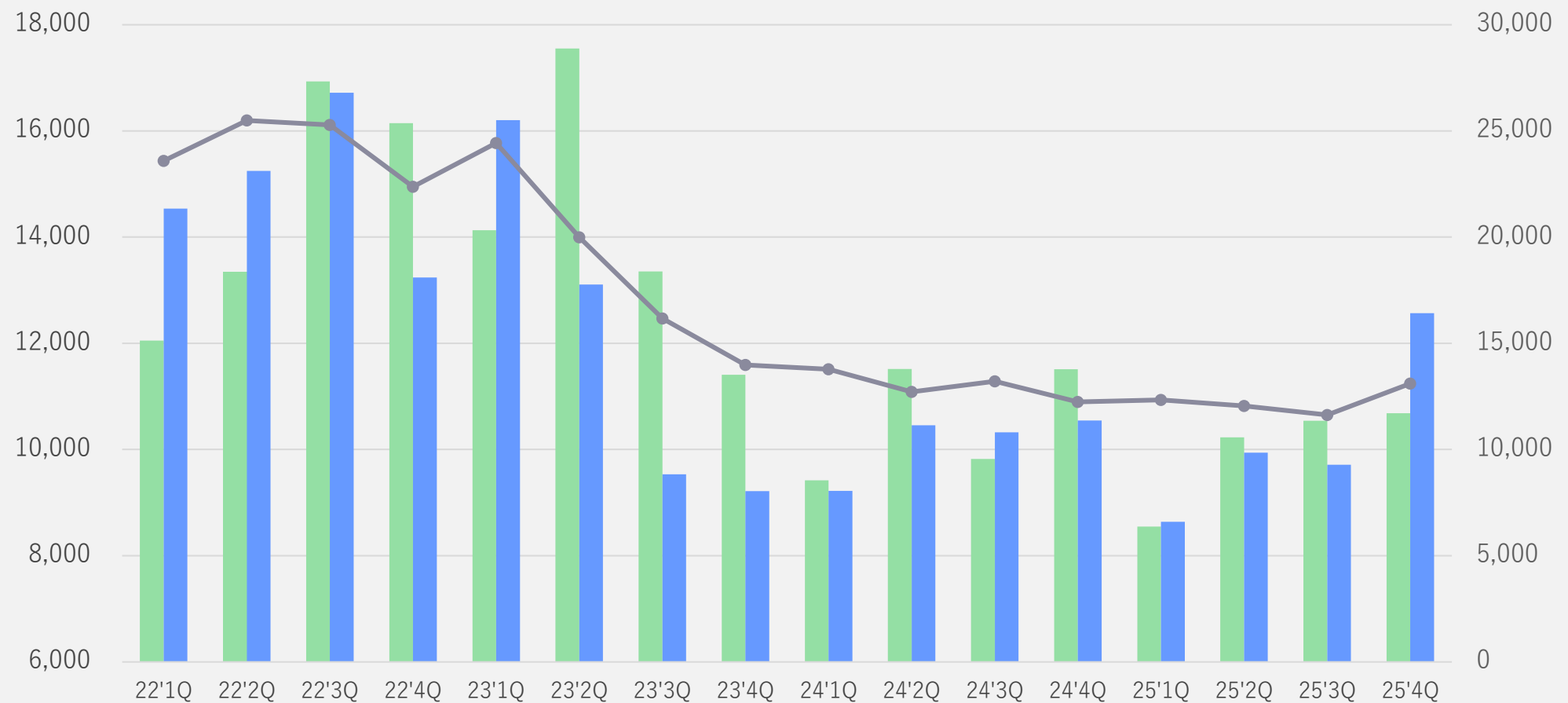
2026年3月期 セグメント別四半期別業績

(単位：百万円)

アジア

(売上高・受注高)

(受注残)



■売上高 ■受注高 ●受注残 ※セグメント間の内部売上高又は振替高を除いた売上高で表示

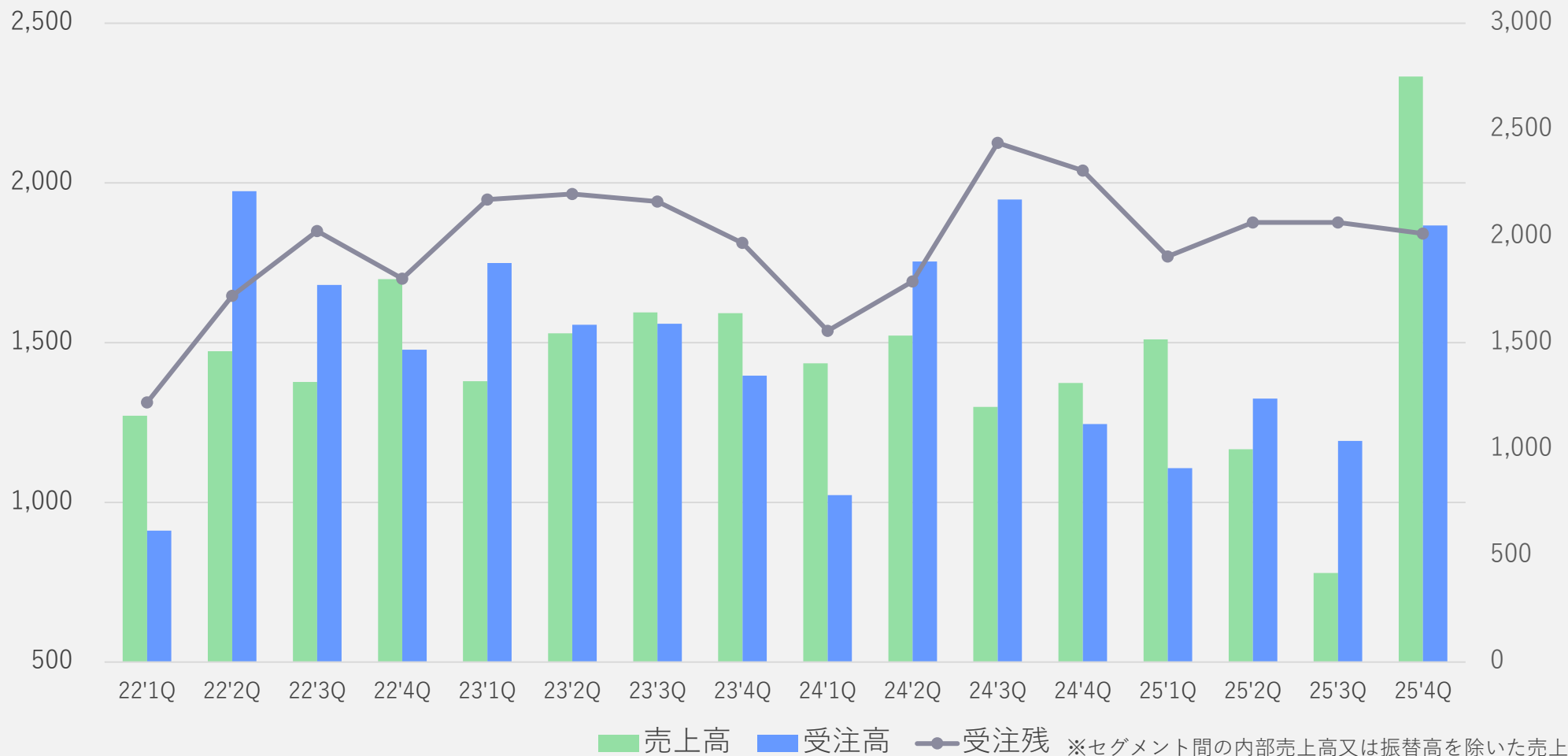
2026年3月期 セグメント別四半期別業績

(単位：百万円)

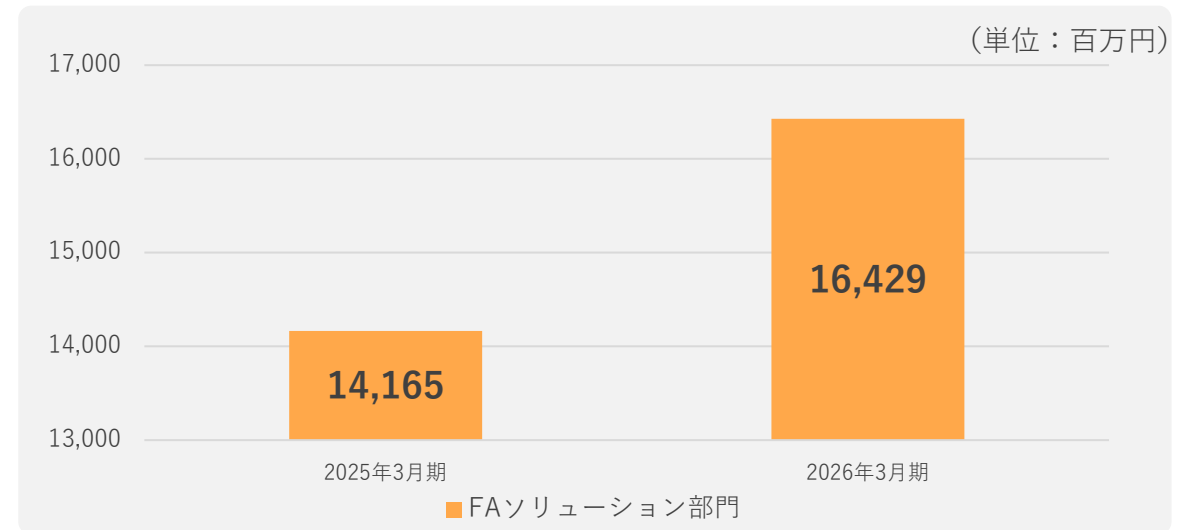
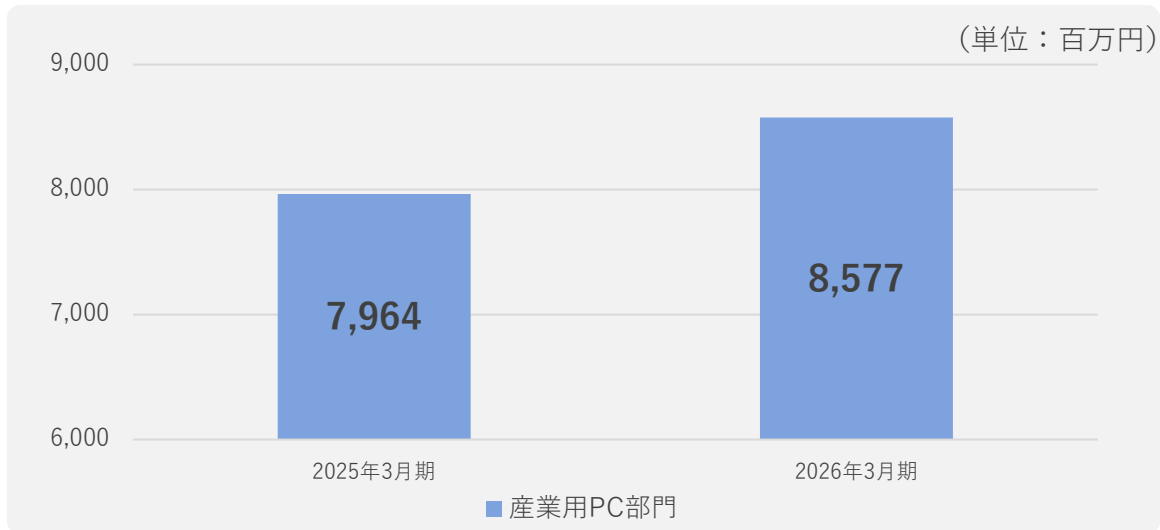
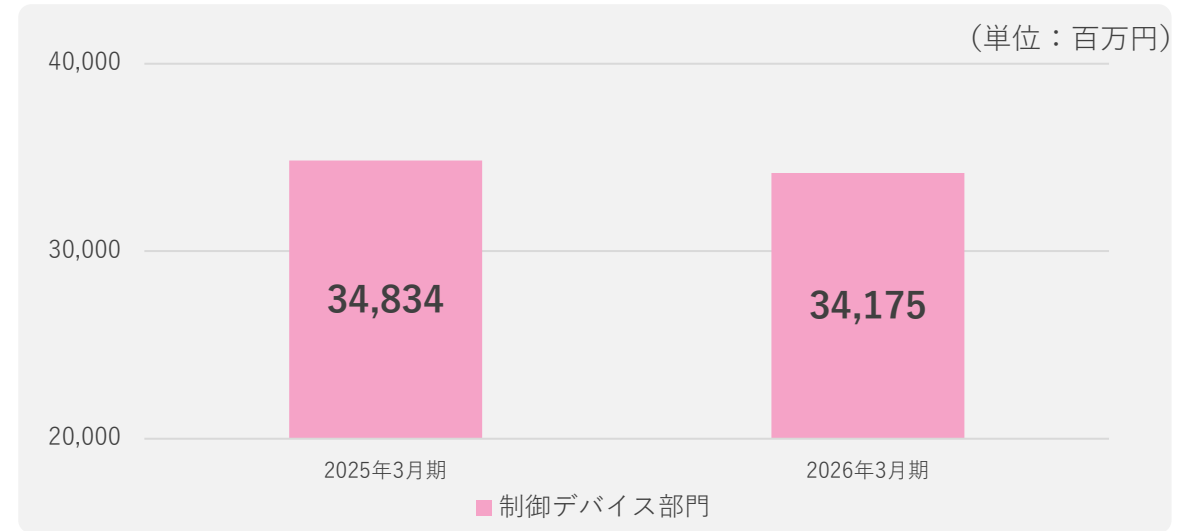
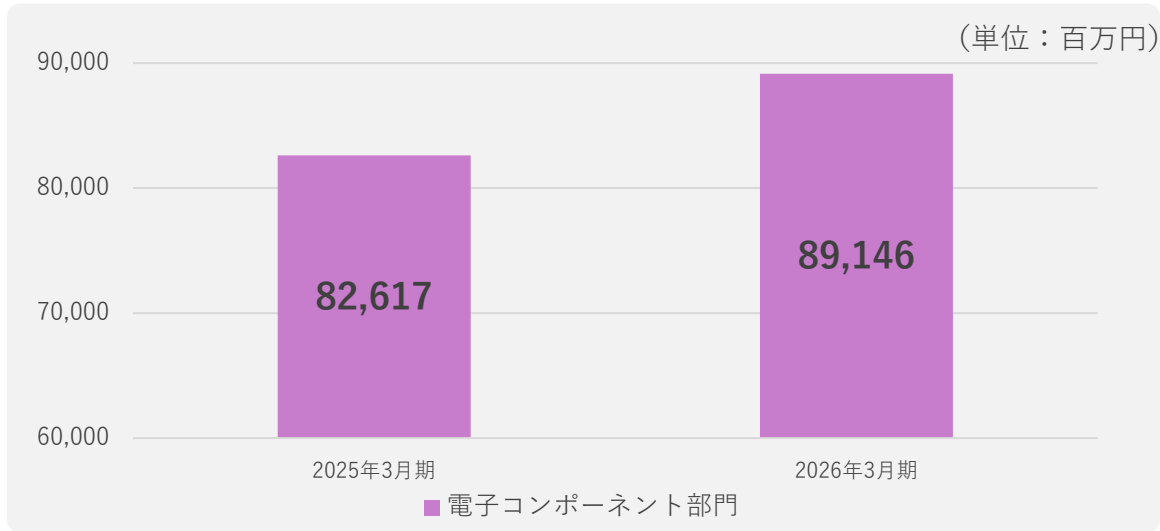
欧米

(売上高・受注高)

(受注残)



2026年3月期 部門別売上高

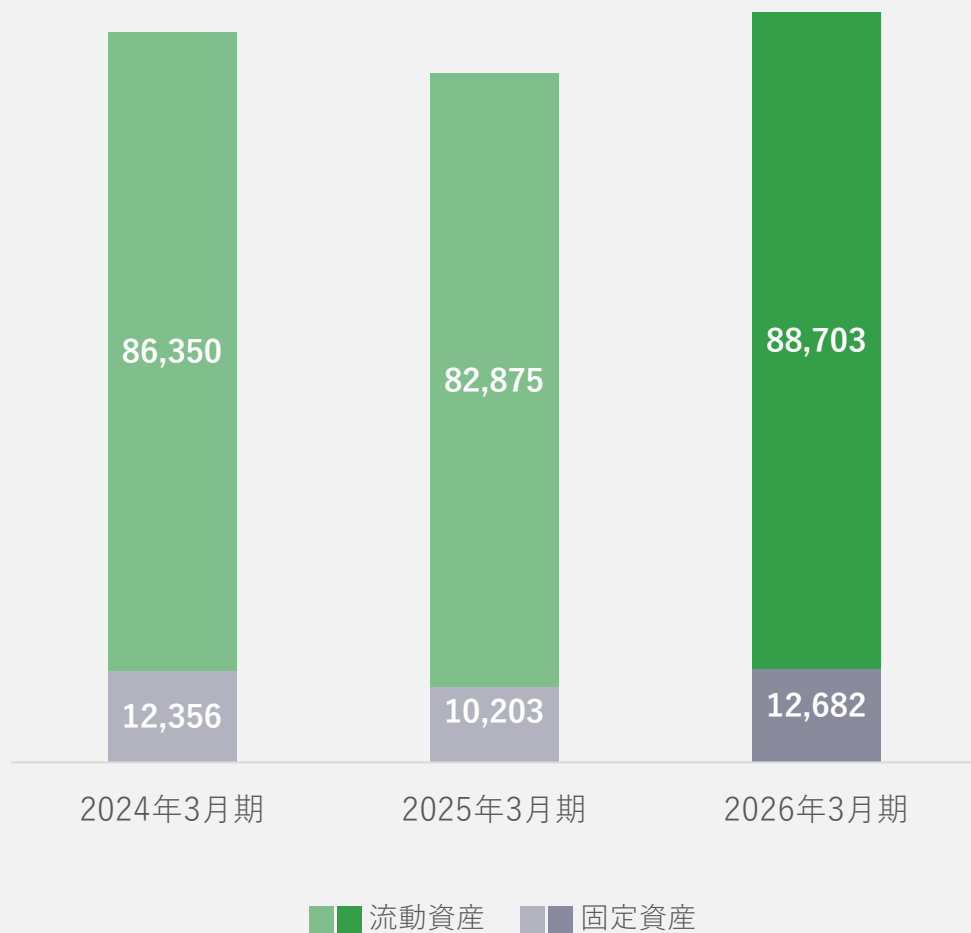


※当社グループでは当連結会計年度より事業区分を見直し、新たに[電子コンポーネント部門][制御デバイス部門][産業用PC部門][FAソリューション部門]の4部門としております。

2026年3月期 貸借対照表 主要項目

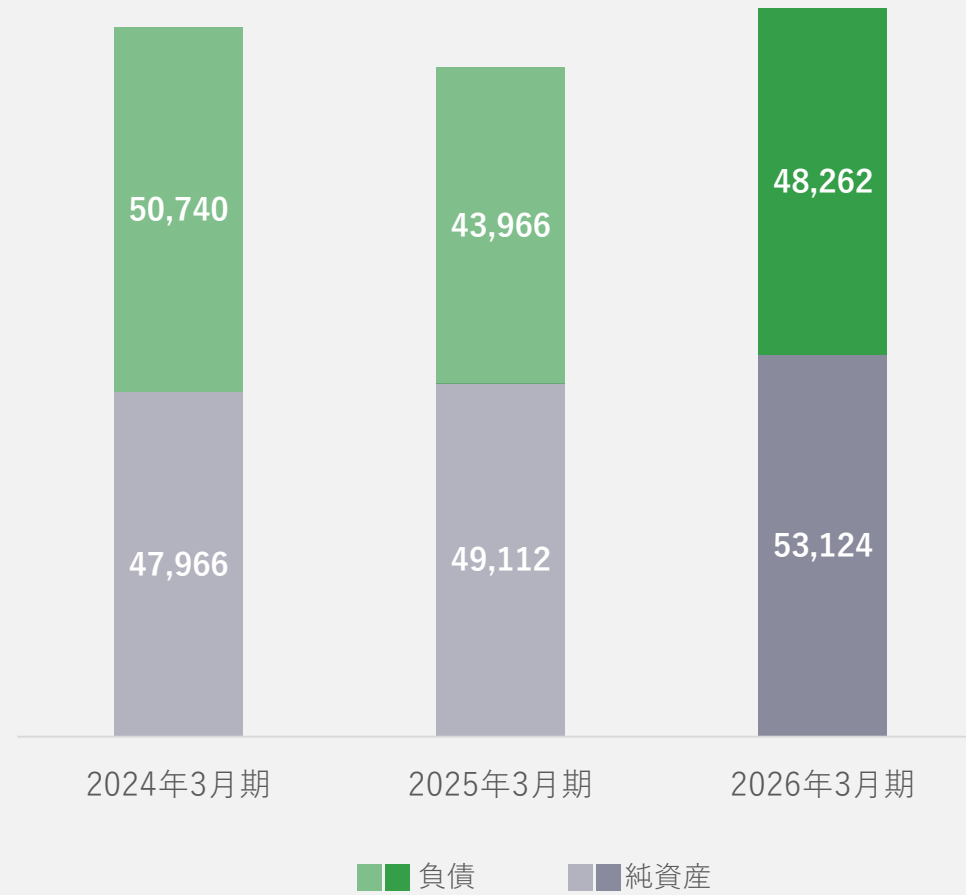
総資産

(単位：百万円)



負債・純資産

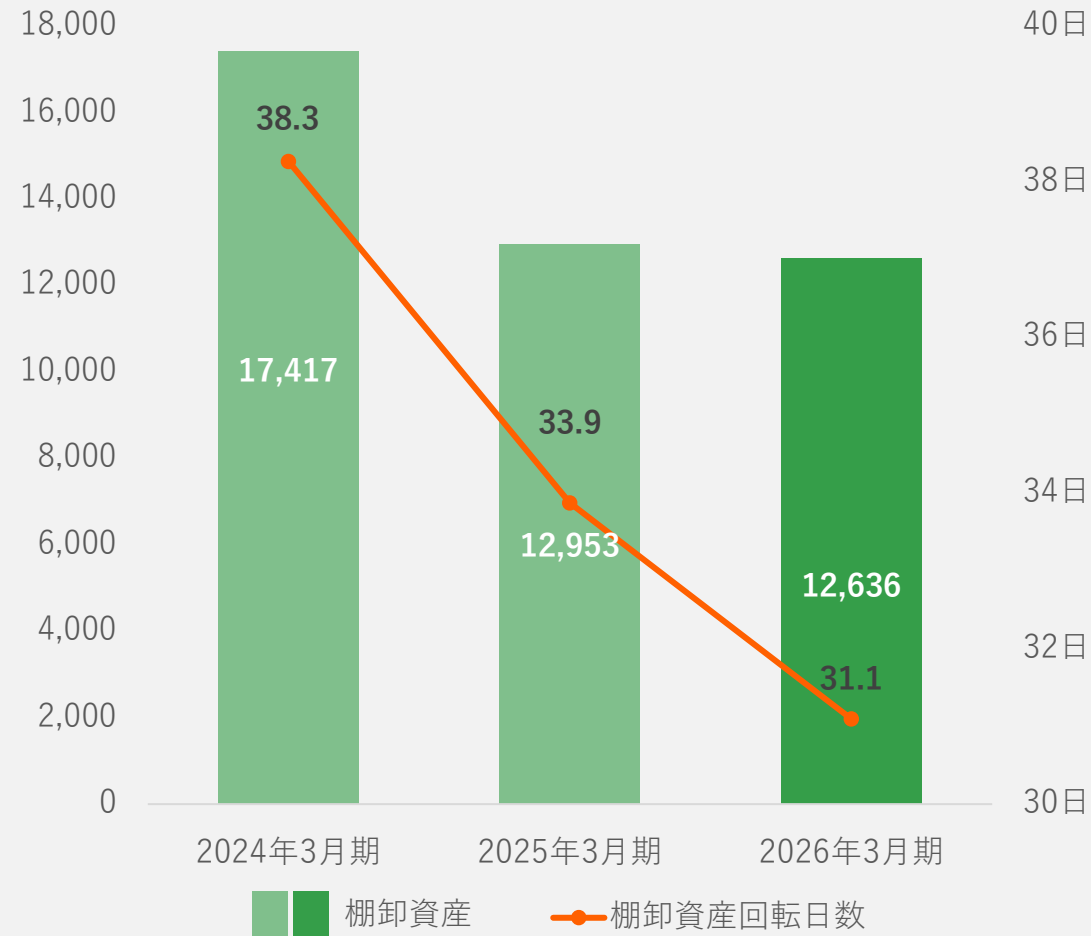
(単位：百万円)



2026年3月期 貸借対照表 主要項目

棚卸資産

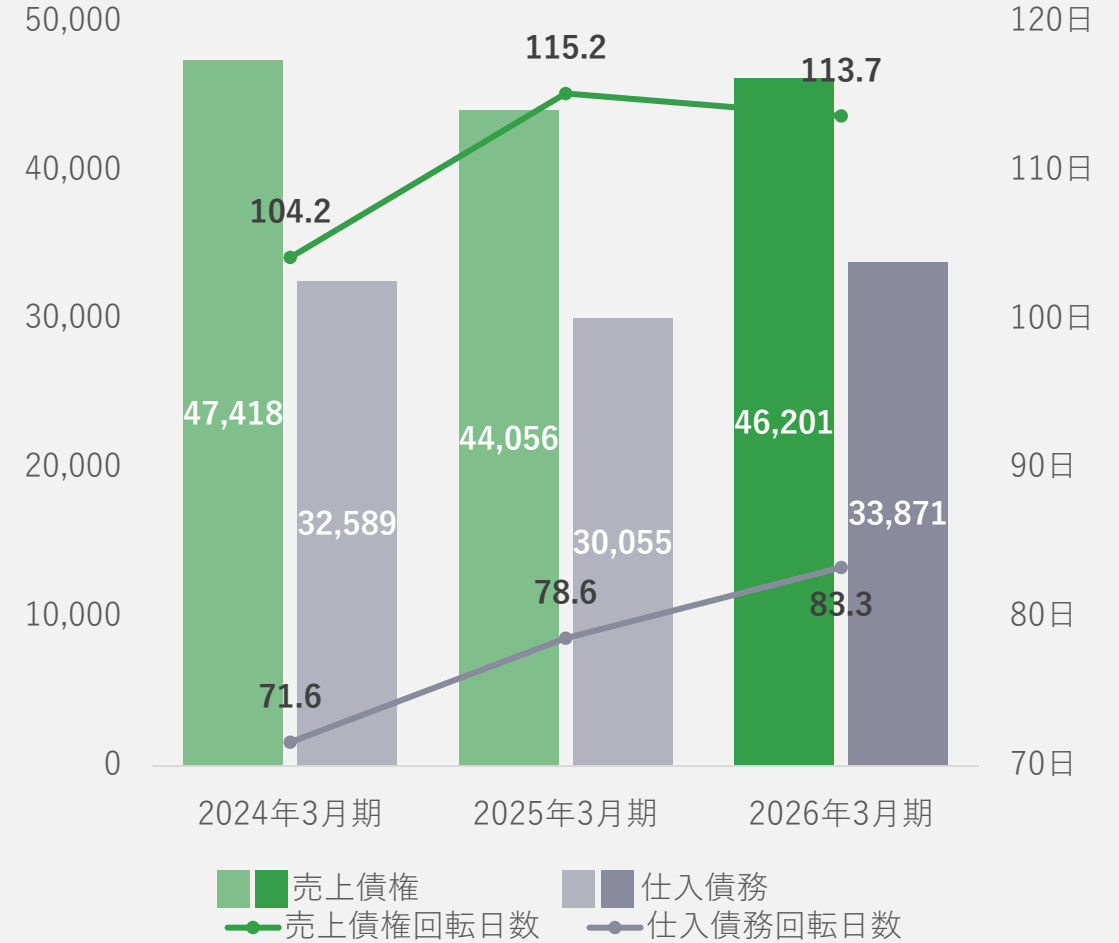
(単位：百万円・日)



(注)：棚卸資産回転日数 = 棚卸資産 ÷ 売上高 × 365日

売上債権・仕入債務

(単位：百万円・日)



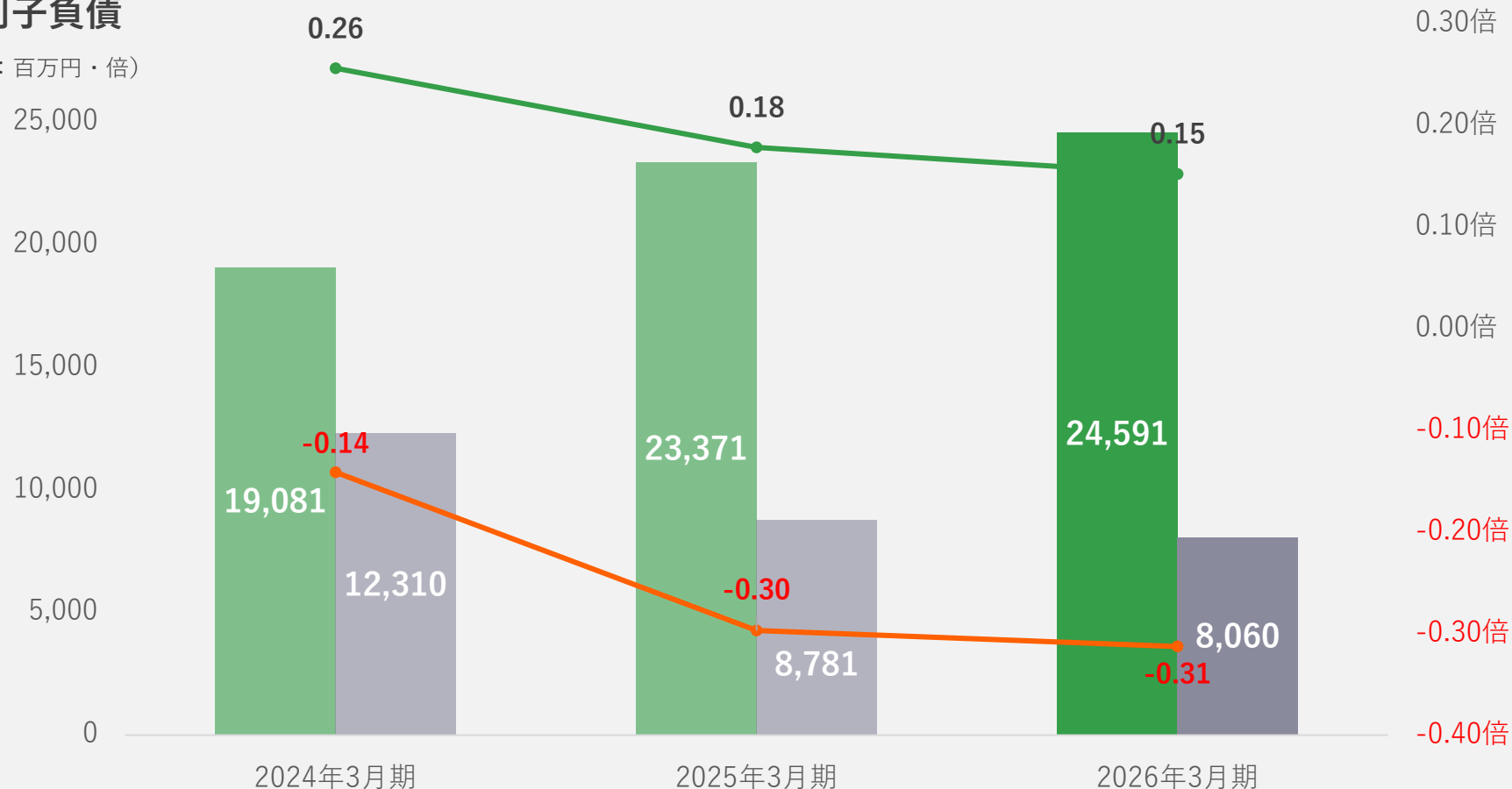
(注1)：売上債権回転日数 = (受取手形、売掛金及び契約資産 + 電子記録債権) ÷ 売上高 × 365日

(注2)：仕入債務回転日数 = (支払手形及び買掛金 + 電子記録債務) ÷ 売上高 × 365日

2026年3月期 貸借対照表 主要項目

現預金・有利子負債

(単位：百万円・倍)



■ 現預金 ■ 有利子負債
 ● D/Eレシオ ● ネットD/Eレシオ

(注1) : D/Eレシオ = 有利子負債 ÷ 純資産 (非支配株主持分を除く)

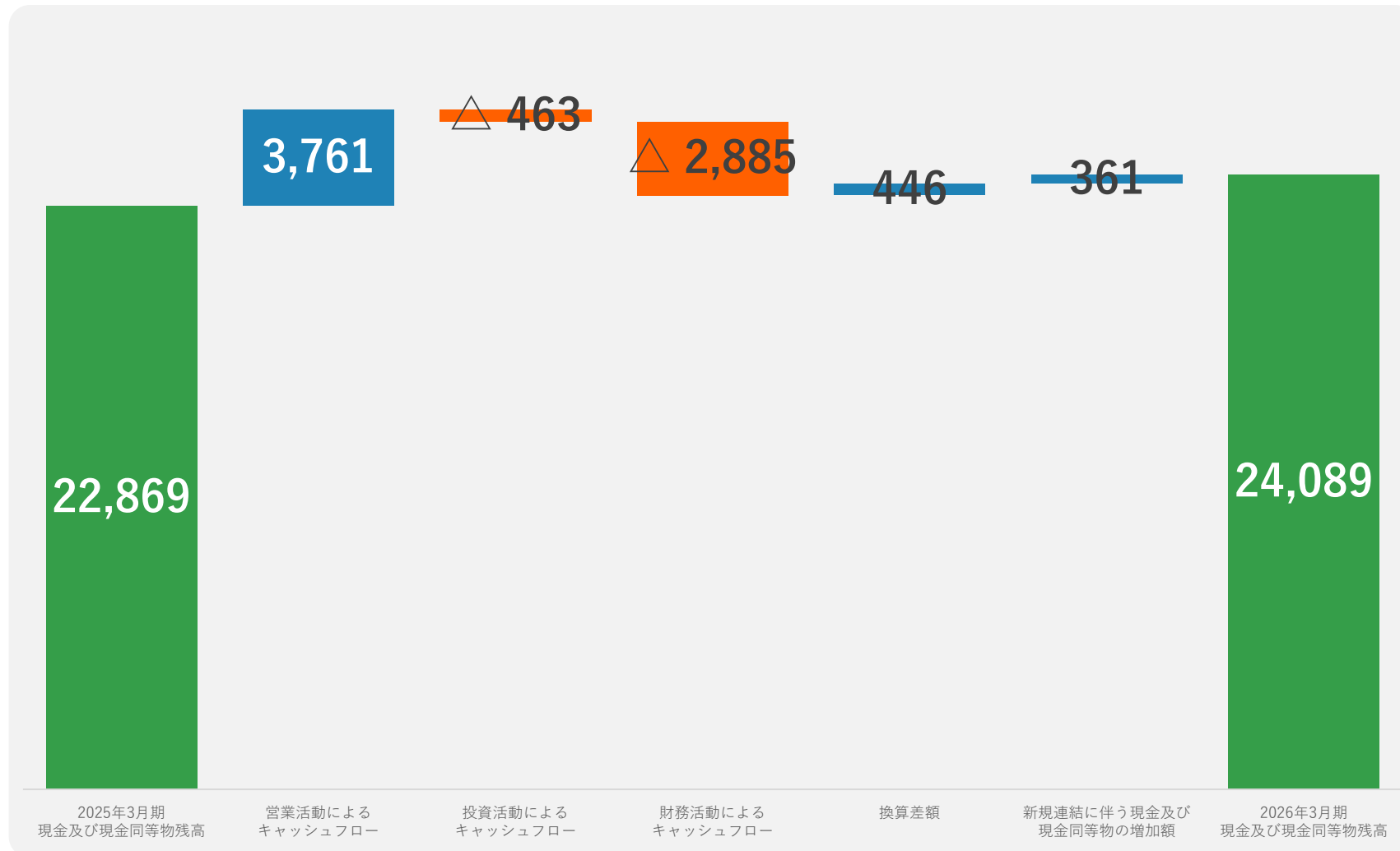
(注2) : ネットD/Eレシオ = (有利子負債 - 現預金) ÷ 純資産 (非支配株主持分を除く)

※有利子負債 = 短期借入金 + リース債務 (流動) + 長期借入金 + リース債務 (固定)

2026年3月期 キャッシュフロー計算書

・現金及び現金同等物は、前年度末に比べ12.2億円増加し、240.8億円となった

(単位：百万円)



営業活動によるキャッシュフロー

- ・税金等調整前当期純利益+4,692
- ・仕入債務の増加+3,544
- ・売上債権の増加△2,010
- ・法人税等の支払△1,025

投資活動によるキャッシュフロー

- ・有形固定資産の取得△129

財務活動によるキャッシュフロー

- ・短期借入金の純減△758
- ・配当金の支払△1,976

1. 2026年3月期 実績

2. 2027年3月期 業績予想

3. 株主還元

2027年3月期 業績予想

- ・ A I 関連の設備投資、人手不足の深刻化を背景とした省力化・効率化投資が今後も拡大すると見込まれ、**増収増益**の予想

(単位：百万円)

	2026年3月期 実績	2027年3月期 通期業績予想	増減額	増減率
売上高	148,329	173,000	24,671	16.6%
営業利益	4,058	6,000	1,942	47.8%
経常利益	4,776	6,200	1,424	29.8%
親会社株主に帰属する 当期純利益	3,265	4,200	935	28.6%
1株当たり 当期純利益 (円)	212.35	270.01	57.66	—

1. 2026年3月期 実績

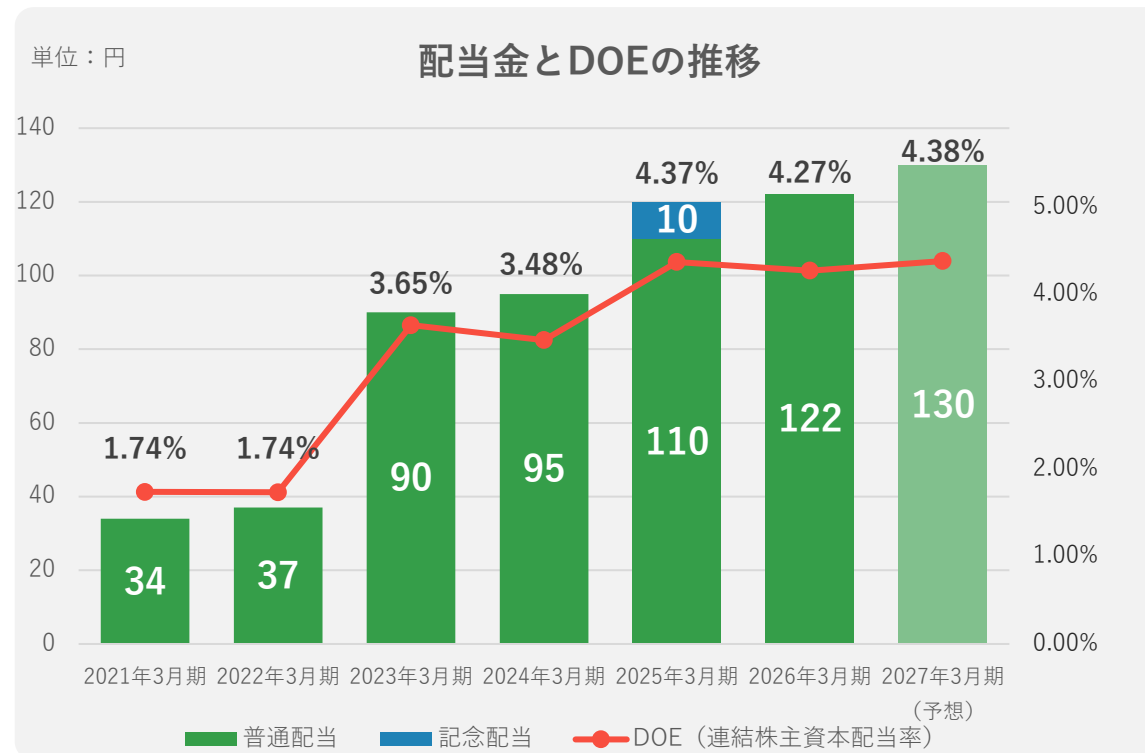
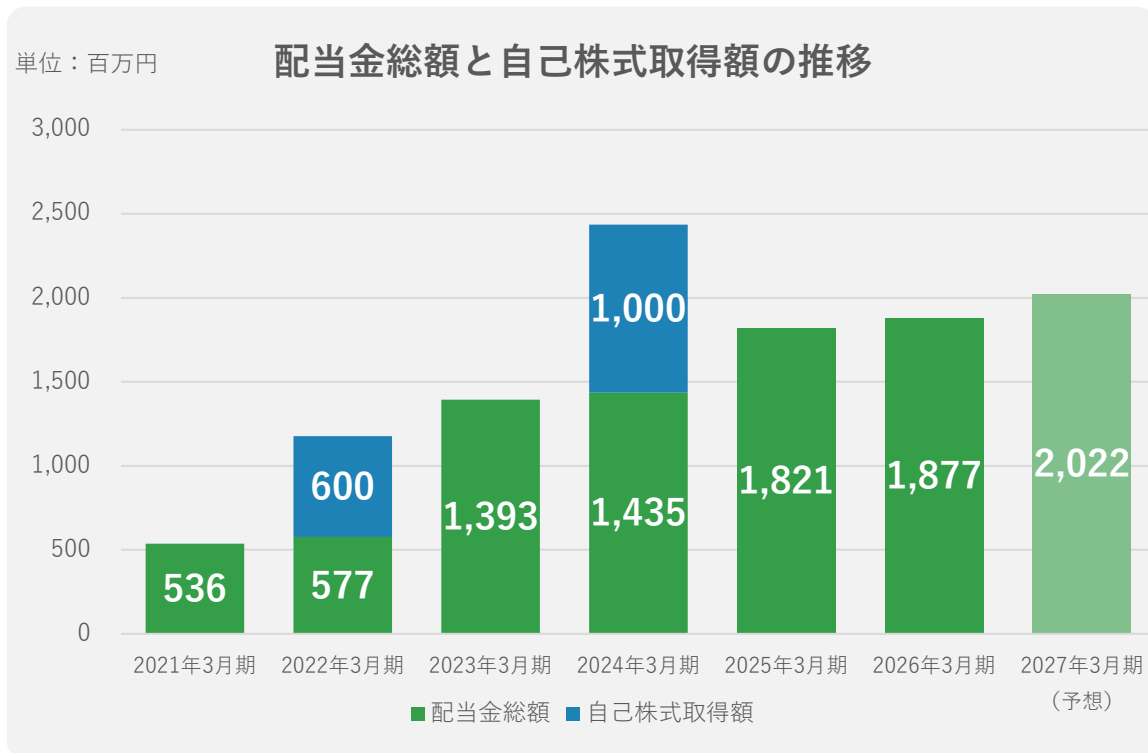
2. 2027年3月期 業績予想

3. 株主還元

株主還元

株主還元方針

- ・ 持続的な成長と企業価値の向上のための積極的な事業展開や様々なリスクに備えるための財務健全性とのバランスを考慮したうえで、**DOE4.0%以上を目途に**、継続的かつ安定的な配当を行うことを目標に実施
- ・ 2026年3月期の期末配当は、各段階利益が計画数値を上回ったことから**2円増配し**、**1株当たり62円**。中間配当60円と合わせて**1株当たりの年間配当金は122円**（DOE4.27%）
- ・ **2027年3月期配当予想は1株当たり130円**（中間配当65円+期末配当65円 DOE4.38%）
- ・ 株主優待制度として、対象となる株主様の保有株式数に応じて、**デジタルギフトを進呈**



株主優待制度について

当社は株主の皆様の日頃のご支援に感謝するとともに、当社の認知度向上及び当社株式への投資の魅力を高め、中長期的に保有していただくことを目的として、株主優待制度を導入しております。当社株式への魅力を一層高め、新たに投資を始める方にも当社株式を保有していただき、また、新NISAの投資枠を柔軟にご活用いただけるよう、対象となる株主様の保有株式数に応じてデジタルギフトを進呈いたします。

株主優待制度の詳細

01

対象となる株主様

毎年3月末日現在の
当社株主名簿に記載または記録された

100株（1単位）以上

保有されている株主様より
変更後の制度を適用いたします。

02

株主優待の内容

対象となる株主様の保有株数に応じて、
下記の金額分の**デジタルギフト**を進呈いたします。

保有株式数	優待品目（デジタルギフト）
100株～200株未満	2,000円分
200株以上～400株未満	5,000円分
400株以上～800株未満	10,000円分
800株以上～	20,000円分

03

進呈時期

3月末を基準日として、
定時株主総会にかかる招集通知に
「株主優待のご案内」を同封し、
年1回進呈いたします。



DIGITAL GIFT

PayPayポイント、dポイント、楽天ポイント
Amazonギフトカード、nanacoギフトなど

Appendix

為替レートと為替感応度

	2027年3月期 為替レート	1円変動による影響額	
		売上高	営業利益
USD/JPY	148.00	499百万円	53百万円

※USD/JPYが1円変動し、他通貨も同じ比率で変動したと想定した場合の影響額

