



2026年5月27日

各 位

会社名 明和産業株式会社
代表者名 代表取締役社長 吉田 毅
(コード番号 8103 東証プライム)
問合せ先 執行役員 松木 宏道
(TEL. 03-3240-9534)

(訂正)「2025年度連結決算概要」の一部訂正について

当社は、2026年4月30日に開示いたしました「2025年度連結決算概要」につきまして一部訂正すべき事項がありましたので、下記の通り訂正いたします。

記

1. 訂正の理由

2026年4月30日に開示いたしました「2026年3月期 決算短信〔日本基準〕(連結)」における数値の一部訂正に伴い、「2025年度連結決算概要」を訂正するものであります。

2. 訂正の内容

10 ページ 貸借対照表内の数値

訂正箇所は下線を付して太字で表示しております。

【訂正前】

明和産業株式会社

連結貸借対照表

(単位：百万円)

項目	2024年度末	2025年度末	増減
現金及び預金	8,382	11,486	+ 3,104
売上債権	41,420	43,507	+ 2,087
商品	7,019	6,245	△ 774
その他の流動資産	760	1,824	+ 1,063
貸倒引当金	△ 164	△ 217	△ 52
流動資産計	57,418	62,846	+ 5,427
有形固定資産	1,329	1,897	+ 567
のれん	-	1,224	+ 1,224
顧客関連資産	-	1,170	+ 1,170
その他の無形固定資産	77	184	+ 106
投資有価証券	14,453	15,147	+ 694
退職給付に係る資産	288	955	+ 666
その他の固定資産	1,091	1,163	+ 72
貸倒引当金	△ 24	△ 8	+ 15
固定資産計	17,215	21,733	+ 4,518
資産合計	74,634	84,580	+ 9,946

項目	2024年度末	2025年度末	増減
仕入債務	28,471	30,948	+ 2,477
短期借入金	1,011	2,464	+ 1,452
その他の流動負債	2,801	3,226	+ 425
流動負債計	32,284	36,640	+ 4,355
長期借入金	521	2,241	+ 1,720
退職給付に係る負債	84	168	+ 84
その他の固定負債	2,836	3,432	+ 596
固定負債計	3,442	5,843	+ 2,400
負債計	35,726	42,483	+ 6,756
資本金・資本剰余金	6,817	6,817	-
利益剰余金	25,083	26,922	+ 1,839
自己株式	△ 83	△ 362	△ 279
株主資本合計	31,817	33,377	+ 1,560
その他有価証券評価差額金	2,876	2,771	△ 104
為替換算調整勘定 他	3,775	5,230	+ 1,455
その他包括利益累計額合計	6,651	8,002	+ 1,351
非支配株主持分	439	717	+ 277
純資産計	38,908	42,097	+ 3,189
負債及び純資産合計	74,634	84,580	+ 9,946

自己資本比率 51.5% 48.9% △ 2.6%

© Meiwa Corporation All Rights Reserved

10

【訂正後】

明和産業株式会社

連結貸借対照表

(単位：百万円)

項目	2024年度末	2025年度末	増減
現金及び預金	8,382	11,486	+ 3,104
売上債権	41,420	43,507	+ 2,087
商品	7,019	6,245	△ 774
その他の流動資産	760	1,824	+ 1,063
貸倒引当金	△ 164	△ 217	△ 52
流動資産計	57,418	62,846	+ 5,427
有形固定資産	1,329	1,897	+ 567
のれん	-	1,224	+ 1,224
顧客関連資産	-	1,170	+ 1,170
その他の無形固定資産	77	184	+ 106
投資有価証券	14,453	15,147	+ 694
退職給付に係る資産	288	955	+ 666
その他の固定資産	1,091	1,163	+ 72
貸倒引当金	△ 24	△ 8	+ 15
固定資産計	17,215	21,733	+ 4,518
資産合計	74,634	84,580	+ 9,946

項目	2024年度末	2025年度末	増減
仕入債務	28,471	30,948	+ 2,477
短期借入金	1,011	2,664	+ 1,652
その他の流動負債	2,801	3,226	+ 425
流動負債計	32,284	36,840	+ 4,555
長期借入金	521	2,041	+ 1,520
退職給付に係る負債	84	168	+ 84
その他の固定負債	2,836	3,432	+ 596
固定負債計	3,442	5,643	+ 2,200
負債計	35,726	42,483	+ 6,756
資本金・資本剰余金	6,817	6,817	-
利益剰余金	25,083	26,922	+ 1,839
自己株式	△ 83	△ 362	△ 279
株主資本合計	31,817	33,377	+ 1,560
その他有価証券評価差額金	2,876	2,771	△ 104
為替換算調整勘定 他	3,775	5,230	+ 1,455
その他包括利益累計額合計	6,651	8,002	+ 1,351
非支配株主持分	439	717	+ 277
純資産計	38,908	42,097	+ 3,189
負債及び純資産合計	74,634	84,580	+ 9,946

自己資本比率 51.5% 48.9% △ 2.6%

© Meiwa Corporation All Rights Reserved

10

以上

2025年度 連結決算概要

2026年4月30日

 **明和産業株式会社**

証券コード：8103

決算ハイライト

- 対前期比 **増収 (+5.2%)** ・ **当期純利益はほぼ同額 (△0.1%)**
- 売上高については第一事業及び電池・自動車事業が好調に推移し、第三事業で主に株式を取得した株式会社タカロクの業績が寄与したため、第二事業が低調に推移したものの増収となる
- 売上高の増加により営業利益が増加した一方、持分法投資利益の減少により経常利益は減益となったが、政策保有株式の売却により特別利益が増加したことにより、当期純利益は過去最高益となった前年度とほぼ同額となる
- 当期の期末配当を1株あたり42円に増配

連結対象会社

項目	2024年度末 (A)	2025年度末 (B)	増減 (B) - (A)	摘要 () 内は報告セグメント
連結 子会社数	7社	10社	+3社	東京グラスロン（第一事業） ソーケン（第一事業） 十全（第三事業） 武田商事（第三事業） アケア（第三事業） タカロク（第三事業）※第2四半期より増加 明和産業（上海）（各事業） MEIWA VIETNAM（各事業） MEIWA (THAILAND)（各事業）※第1四半期より増加 THAI MEIWA TRADING（各事業）※第1四半期より増加
持分法 適用会社数	3社	3社	±0社	鈴裕化学（第一事業） クミ化成（電池・自動車事業） P.T. PAKARTI RIKEN INDONESIA（電池・自動車事業）
計	10社	13社	+3社	

外部環境要因

項目	2024年度末 (A)	2025年度末 (B)	前年差異 (B) - (A)
為替レート	円/\$	149.52	+10.36
	円/CNY	20.59	+2.52

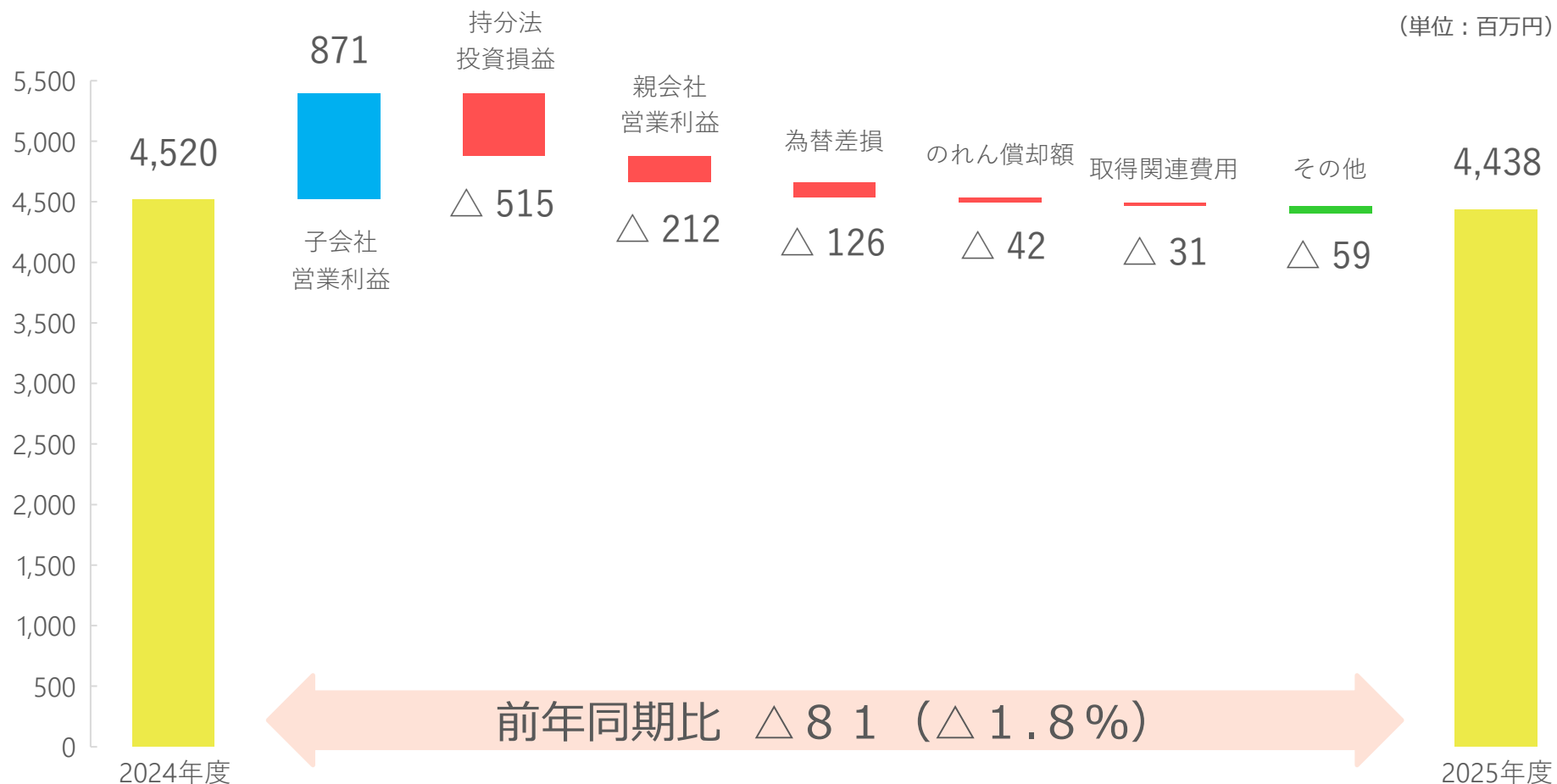
連結損益計算書（2025年4月～2026年3月）

（単位：百万円）

項目	2024年度	2025年度	増減額	増減率	通期予想	達成率
売上高	156,727	164,927	+ 8,200	+ 5.2%	160,000	103.1%
売上総利益	12,552	14,268	+ 1,716			
売上総利益率	8.01%	8.65%	+ 0.64%			
販売費及び一般管理費	△ 8,983	△ 10,136	△ 1,153			
営業利益	3,568	4,132	+ 563	+ 15.8%	3,800	108.7%
金融収支	0	△ 56	△ 56			
受取配当金	240	244	+ 3			
持分法による投資損益	641	127	△ 514			
その他営業外損益	68	△ 7	△ 76			
経常利益	4,520	4,438	△ 81	△ 1.8%	4,000	111.0%
特別損益	188	652	+ 464			
税金等調整前四半期純利益	4,708	5,091	+ 382			
法人税等	△ 1,258	△ 1,606	△ 347			
非支配株主に帰属する四半期純利益	△ 73	△ 110	△ 37			
親会社株主に帰属する四半期純利益	3,376	3,374	△ 2	△ 0.1%	3,000	112.5%

前年同期比分析 - 経常利益 -

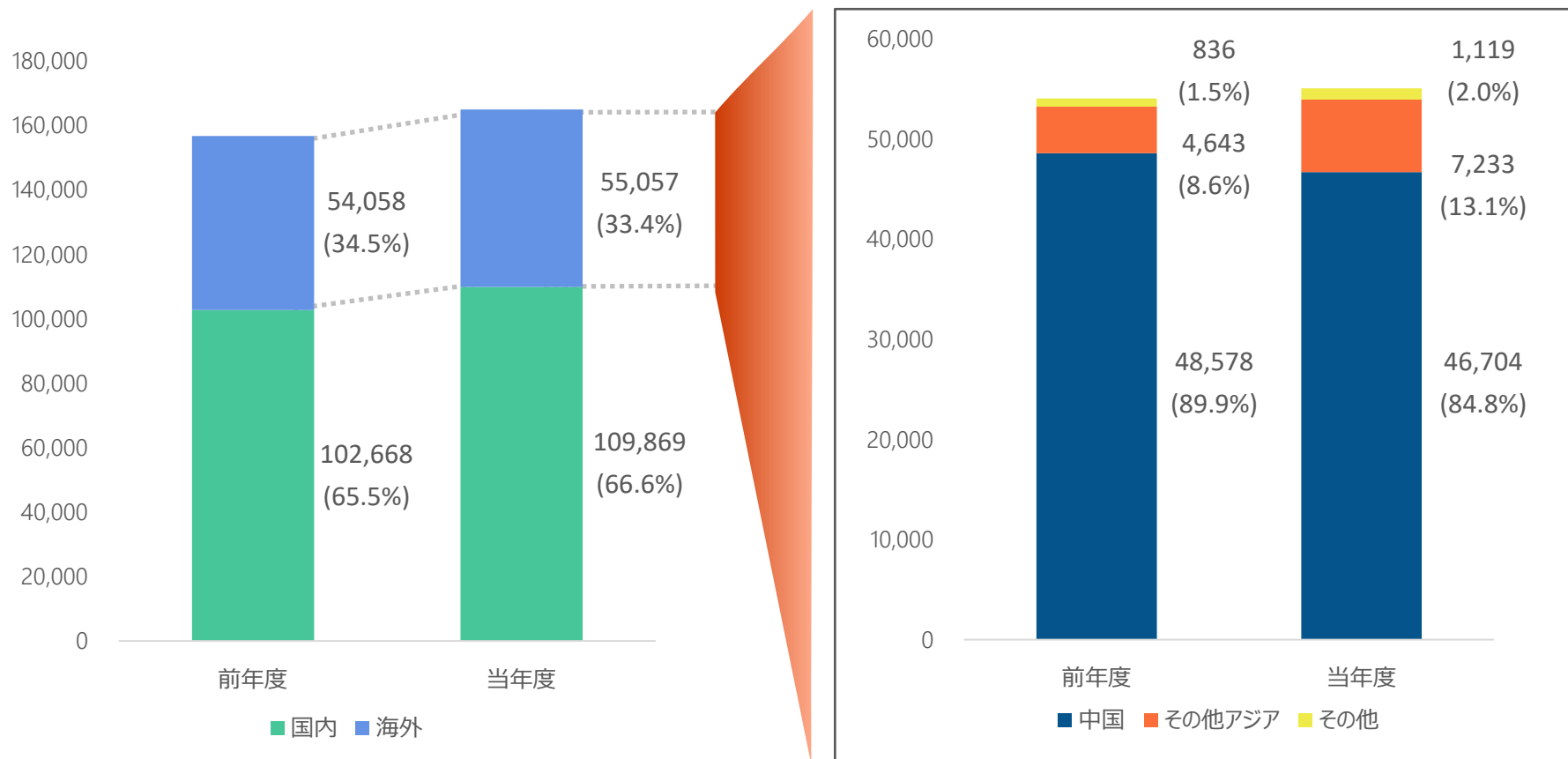
◆ 子会社が好調に推移したが、持分法投資損益が低調に推移したこと並びに為替差損の発生により81百万円の減益となった。



地域（国内・海外）別売上高

- ◆ 国内事業は好調に、海外事業共は前年並みに推移（海外売上比率：33.4%）
 - ー 海外事業の内、中国向売上が占める割合は引き続き高水準で推移

（単位：百万円）



報告セグメントに関する補足情報

セグメントの名称	事業内容	主な取扱商品
第一事業	資源・環境ビジネス事業 難燃剤事業 機能建材事業	レアアース・レアメタル、環境関連、金属関連 難燃剤 断熱材、防水材、内装材
第二事業	石油製品事業	潤滑油、ベースオイル、添加剤
第三事業	高機能素材事業 機能化学品事業 合成樹脂事業 無機薬品事業	フィルム製品、印刷原材料 製紙薬剤原料、粘接着剤原料 合成樹脂原料、合成樹脂製品 無機薬品
電池・自動車事業	電池材料事業 自動車事業	電池材料 自動車部品関連

報告セグメント別売上高

(単位：百万円)

セグメント	2024年度	2025年度					増減	主な増減要因
	累計	1Q	2Q	3Q	4Q	累計		
第一事業	42,340	11,216	10,602	12,165	10,714	44,698	+ 2,357	レアアース・レアメタル、難燃剤 (+) 金属関連 (△)
第二事業	43,790	10,385	9,610	10,460	9,978	40,435	△ 3,355	海外向けベースオイル、添加剤、冷凍機油、 産業機械潤滑油 (+) 国内向けベースオイル、添加剤 (△)
第三事業	59,880	14,865	14,986	19,039	18,067	66,959	+ 7,078	印紙原材料、合成樹脂原料、無機薬品、 株式会社タカロク (+) フィルム製品、機能化学品、合成樹脂製品 (△)
電池・ 自動車事業	10,715	2,361	2,684	3,472	4,316	12,834	+ 2,119	電池材料 (+)
その他	0	0	0	0	0	0	+ 0	
合計	156,727	38,828	37,884	45,136	43,077	164,927	+ 8,200	

注) その他は報告セグメントに含まれない事業セグメントであります。

報告セグメント別利益

(単位：百万円)

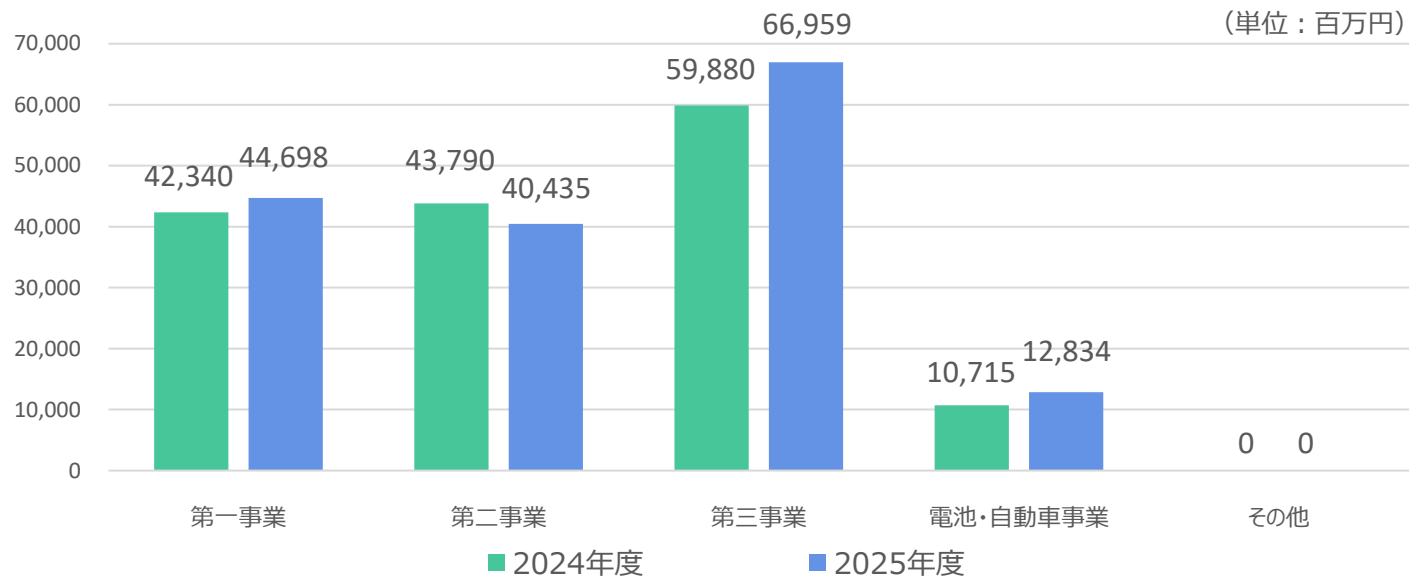
セグメント	2024年度	2025年度					増減	主な増減要因
	累計	1Q	2Q	3Q	4Q	累計		
第一事業	2,370	875	532	607	485	2,500	+ 130	レアアース・レアメタル、難燃剤 (+) 金属関連 (△)
第二事業	804	219	232	182	290	925	+ 120	海外向けベースオイル、添加剤、冷凍機油、 産業機械潤滑油 (+) 国内向けベースオイル、添加剤 (△)
第三事業	1,031	170	129	445	209	953	△ 77	印紙原材料、合成樹脂原料、無機薬品、 株式会社タカロク (+) フィルム製品、機能化学品、合成樹脂製品、 株式取得関連費用 (△)
電池・ 自動車事業	408	23	△ 81	△ 110	191	23	△ 384	持分法投資損益 (△)
その他	△ 205	△ 66	△ 69	△ 70	△ 80	△ 285	△ 80	
調整額	111	179	93	77	△ 28	322	+ 210	
合計	4,520	1,401	836	1,131	1,068	4,438	△ 81	

注) 1. その他は報告セグメントに含まれない事業セグメントであります。

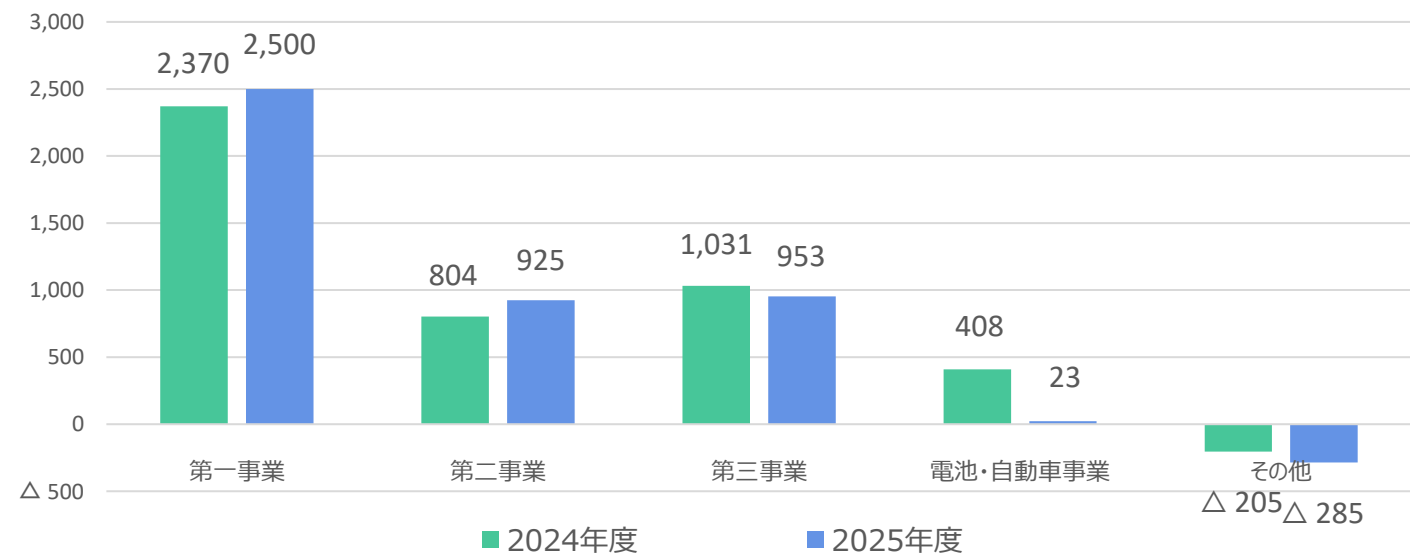
注) 2. 調整額は主に報告セグメントに帰属しない一般管理費及び営業外損益であります。

報告セグメント別売上高及び利益推移

● 売上高



● 利益



連結貸借対照表

(単位：百万円)

項目	2024年度末	2025年度末	増減
現金及び預金	8,382	11,486	+ 3,104
売上債権	41,420	43,507	+ 2,087
商品	7,019	6,245	△ 774
その他の流動資産	760	1,824	+ 1,063
貸倒引当金	△ 164	△ 217	△ 52
流動資産計	57,418	62,846	+ 5,427
有形固定資産	1,329	1,897	+ 567
のれん	-	1,224	+ 1,224
顧客関連資産	-	1,170	+ 1,170
その他の無形固定資産	77	184	+ 106
投資有価証券	14,453	15,147	+ 694
退職給付に係る資産	288	955	+ 666
その他の固定資産	1,091	1,163	+ 72
貸倒引当金	△ 24	△ 8	+ 15
固定資産計	17,215	21,733	+ 4,518
資産合計	74,634	84,580	+ 9,946

項目	2024年度末	2025年度末	増減
仕入債務	28,471	30,948	+ 2,477
短期借入金	1,011	2,664	+ 1,652
その他の流動負債	2,801	3,226	+ 425
流動負債計	32,284	36,840	+ 4,555
長期借入金	521	2,041	+ 1,520
退職給付に係る負債	84	168	+ 84
その他の固定負債	2,836	3,432	+ 596
固定負債計	3,442	5,643	+ 2,200
負債計	35,726	42,483	+ 6,756
資本金・資本剰余金	6,817	6,817	-
利益剰余金	25,083	26,922	+ 1,839
自己株式	△ 83	△ 362	△ 279
株主資本合計	31,817	33,377	+ 1,560
その他有価証券評価差額金	2,876	2,771	△ 104
為替換算調整勘定 他	3,775	5,230	+ 1,455
その他包括利益累計額合計	6,651	8,002	+ 1,351
非支配株主持分	439	717	+ 277
純資産計	38,908	42,097	+ 3,189
負債及び純資産合計	74,634	84,580	+ 9,946

自己資本比率	51.5%	48.9%	△ 2.6%
--------	-------	-------	--------

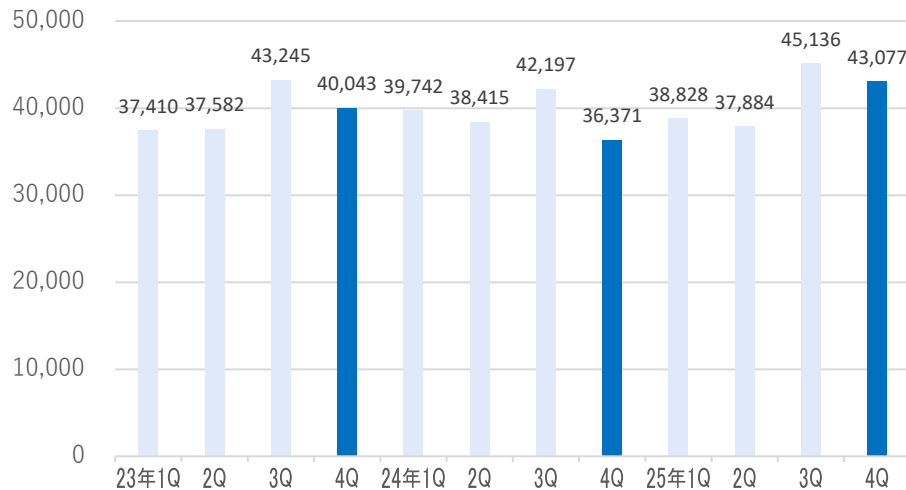
連結キャッシュ・フロー計算書

(単位：百万円)

項目	2024年度	2025年度	増減	主な増減要因
営業活動キャッシュ・フロー	4,334	4,406	+ 71	親会社株主に帰属する当期純利益 + 382 投資有価証券売却損益(△は益) △ 447 売上債権の増減額(△は増加) △ 6,334 仕入債務の増減額(△は減少) + 6,506
投資活動キャッシュ・フロー	350	△ 3,193	△ 3,544	長期貸付による支出 △ 1,940 連結範囲の変更を伴う 子会社株式の取得による支出 △ 769 投資有価証券の取得による支出 △ 632
財務活動キャッシュ・フロー	△ 5,811	959	+ 6,771	短期借入金の純増減額 + 3,912 長期借入による収入 + 2,600 自己株式の取得による支出 + 657 配当金の支払減 △ 275
為替換算差額	△ 84	343	+ 427	
期中増減額	△ 1,210	2,516	+ 3,726	
現金及び現金同等物 期末残高	8,318	11,231	+ 2,913	

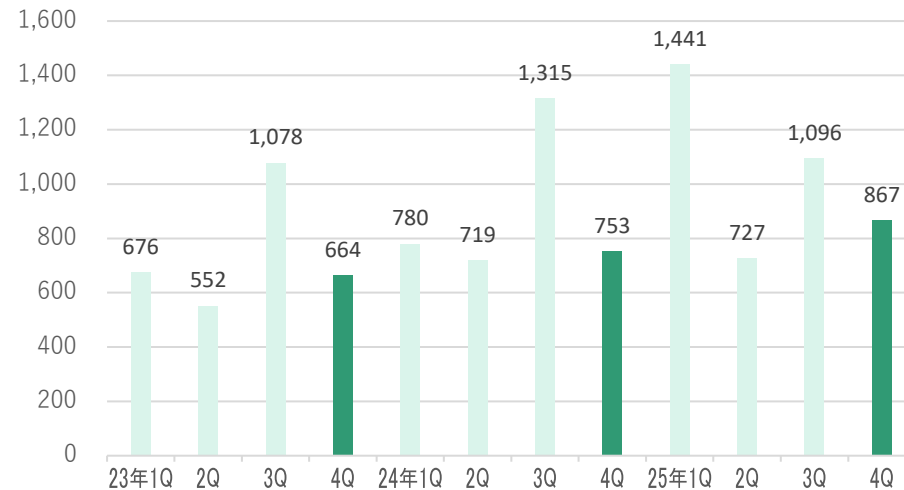
連結四半期業績推移

売上高

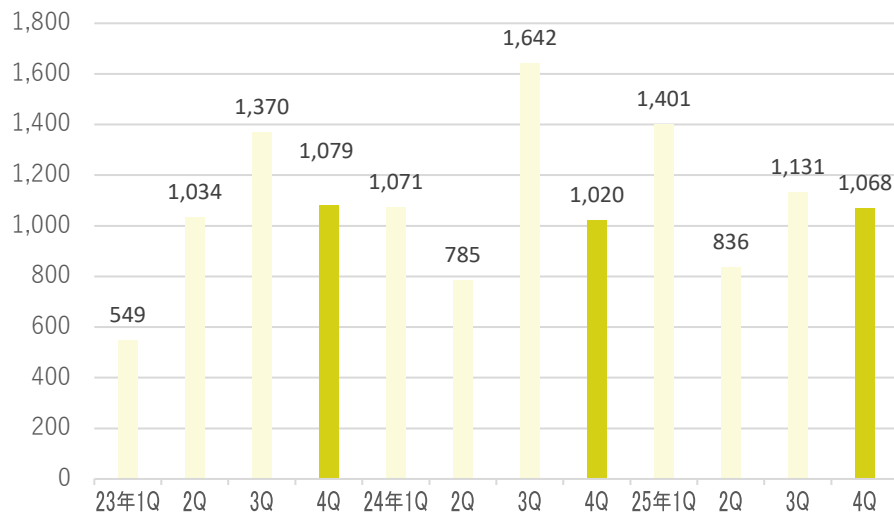


営業利益

(単位：百万円)



経常利益



親会社株主に帰属する当期純利益

