
連結決算概要

2021年度第1四半期

2021年7月30日

 **明和産業株式会社**

証券コード：8103

決算ハイライト

- 対前年同期比**増収 (+ 13.1%)**・**増益 (+ 320.9%)**
- 前期発生 of 新型コロナウイルスの影響から減少した需要が持ち直し好調に推移
- 関連会社の業績の回復により持分法投資損失が投資利益に反転

連結対象会社

項目	2020年度末 (A)	2021年度末 第1四半期末 (B)	増減 (B) - (A)	摘要 () 内は報告セグメント
連結 子会社数	6社	6社	±0社	十全 (第三事業) 武田商事 (第三事業) 明和産業 (上海) (各事業) 東京グラスロン (第三事業) ソーケン (第三事業) MEIWA VIETNAM (各事業)
持分法 適用会社数	3社	3社	±0社	鈴裕化学 (第一事業) クミ化成 (自動車・電池材料事業) P.T. PAKARTI RIKEN INDONESIA (自動車・電池材料事業)
計	9社	9社	±0社	

外部環境要因

項目	2020年度 第1四半期末 (A)	2021年度 第1四半期末 (B)	前年同期 差異 (B) - (A)	
為替レート	円/\$	107.74	110.58	+2.84
	円/CNY	15.23	17.11	+1.88

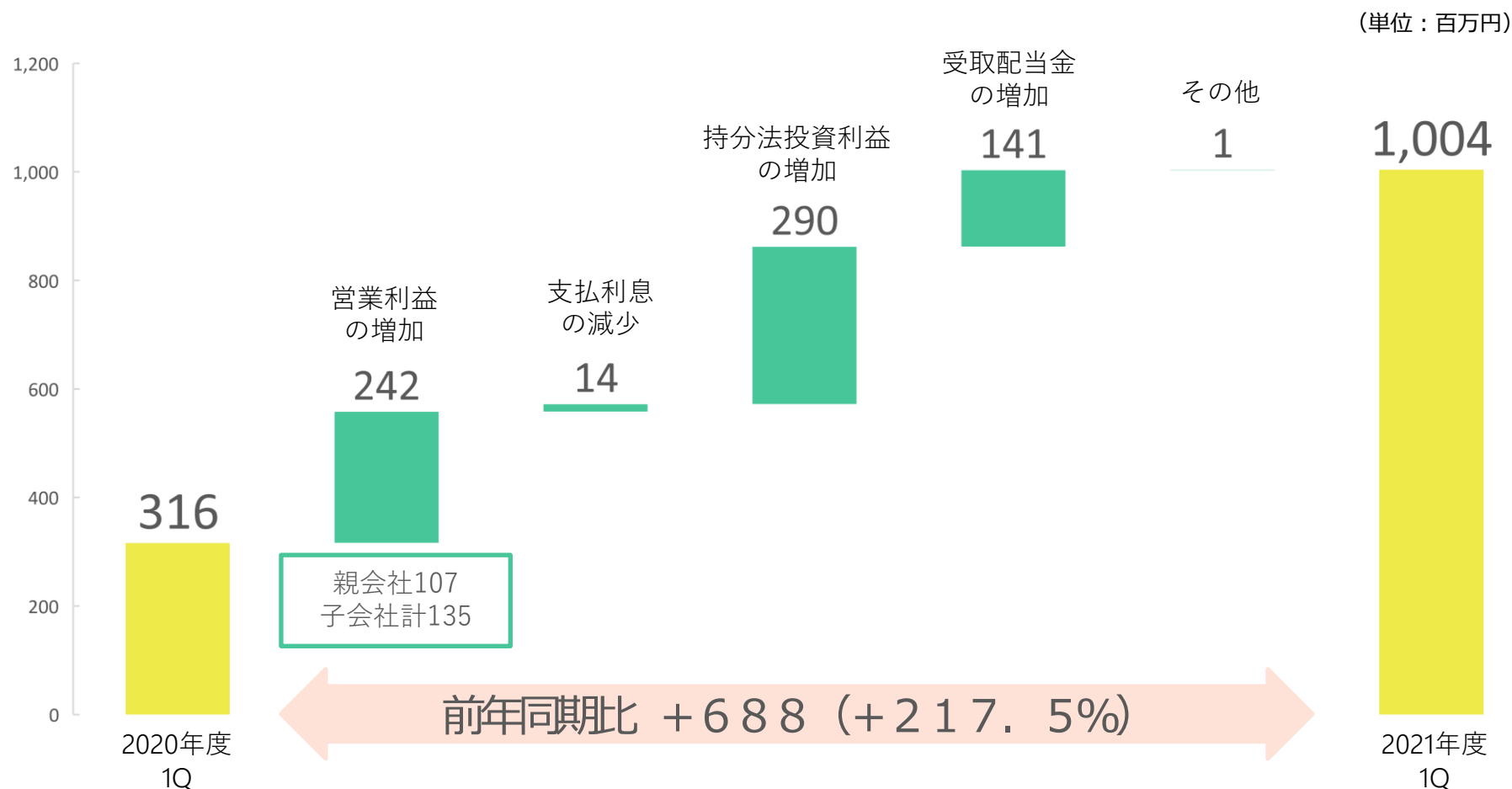
連結損益計算書（2021年4月～2021年6月）

(単位：百万円)

項目	2020年度 第1四半期	2021年度 第1四半期	増減額	増減率	通期予想	進捗率
売上高	30,232	34,200	+ 3,968	+ 13.1%	136,000	25.1%
売上総利益	2,191	2,593	+ 401			
売上総利益率	7.25%	7.58%	△ 0.33%			
販売費及び一般管理費	△ 1,662	△ 1,822	△ 159			
営業利益	528	771	+ 242	+ 45.7%	2,200	35.0%
金融収支	△ 27	△ 13	+ 13			
受取配当金	34	176	+ 141			
持分法による投資損益	△ 222	67	+ 290			
その他営業外損益	3	3	△ 0			
経常利益	316	1,004	+ 688	+ 217.5%	2,600	38.6%
特別損益	△ 2	△ 0	+ 2			
税金等調整前当期純利益	313	1,004	+ 691			
法人税等	△ 139	△ 295	△ 155			
非支配株主に帰属する当期純利益	△ 6	△ 6	+ 0			
親会社株主に帰属する当期純利益	166	702	+ 535	+ 320.9%	1,800	39.0%

前年同期比分析 - 経常利益 -

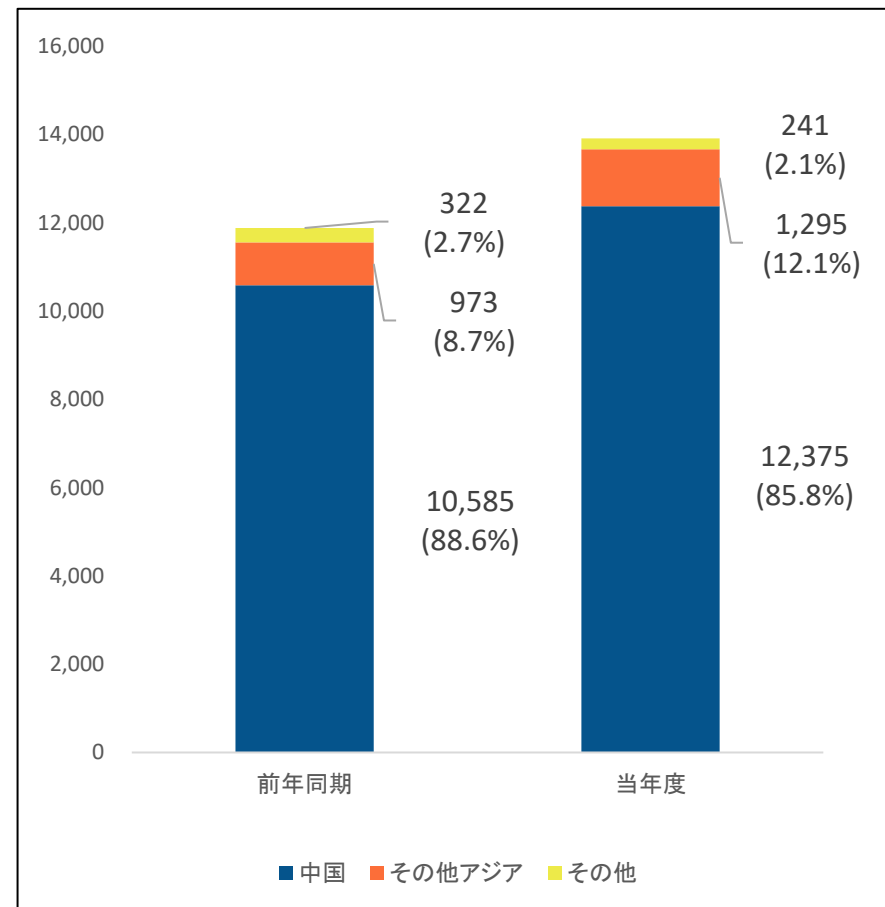
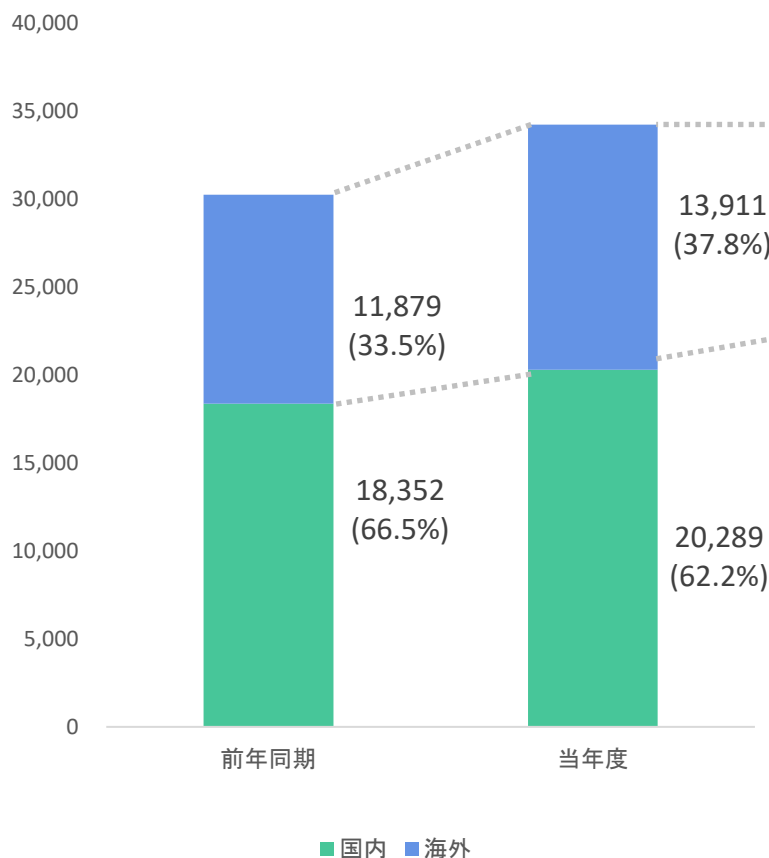
- ◆ 営業利益が増加したことに加えて、持分法投資利益を計上（前期は投資損失）したことや投資先からの受取配当金の増加等により、688百万円の増益となった。



地域（国内・海外）別売上高

- ◆ 国内事業、海外事業共に好調に推移（海外売上比率 37.8%）
 - － 海外事業の内、中国向売上が占める割合は引き続き高水準
 - － その他アジア向の金額・比率共に増加

（単位：百万円）



報告セグメントに関する補足情報

セグメントの名称	主な事業	主な取扱商品及び事業内容
第一事業	資源・環境ビジネス事業 樹脂・難燃剤事業	レアアース・レアメタル、環境関連 合成樹脂・難燃剤
第二事業	石油製品事業	潤滑油、ベースオイル、添加剤 海外事業開発
第三事業	高機能素材事業 機能建材事業	化学品原料、印刷材料、合成樹脂製品 機能建材
自動車・電池材料事業	自動車事業 電池材料事業	自動車部品関連 電池材料

報告セグメント別売上高

(単位：百万円)

セグメント	2020年度	2021年度					増減	主な増減要因
	1Q	1Q	2Q	3Q	4Q	累計		
第一事業	4,931	5,827				5,827	+ 895	金属製品、難燃剤 (+)
第二事業	9,643	12,242				12,242	+ 2,598	ベースオイル、添加剤、中国潤滑油 (+)
第三事業	13,782	14,358				14,358	+ 576	合成樹脂製品、粘接着剤原料 (+)
自動車・ 電池材料事業	1,874	1,372				1,372	△ 501	電池材料 (△)
その他	—	399				399	+ 399	
合計	30,232	34,200				34,200	+ 3,968	

注) その他は報告セグメントに含まれない事業セグメントであります。

報告セグメント別利益

(単位：百万円)

セグメント	2020年度	2021年度					増減	主な増減要因
	1Q	1Q	2Q	3Q	4Q	累計		
第一事業	20	181				181	+ 160	難燃剤 (+)
第二事業	261	553				553	+ 291	ベースオイル、添加剤、中国潤滑油 (+)
第三事業	207	230				230	+ 23	
自動車・ 電池材料事業	△ 223	34				34	+ 258	持分法投資損益 (+)
その他	—	5				5	+ 5	
調整額	50	0				0	△ 51	
合計	316	1,004				1,004	+ 688	

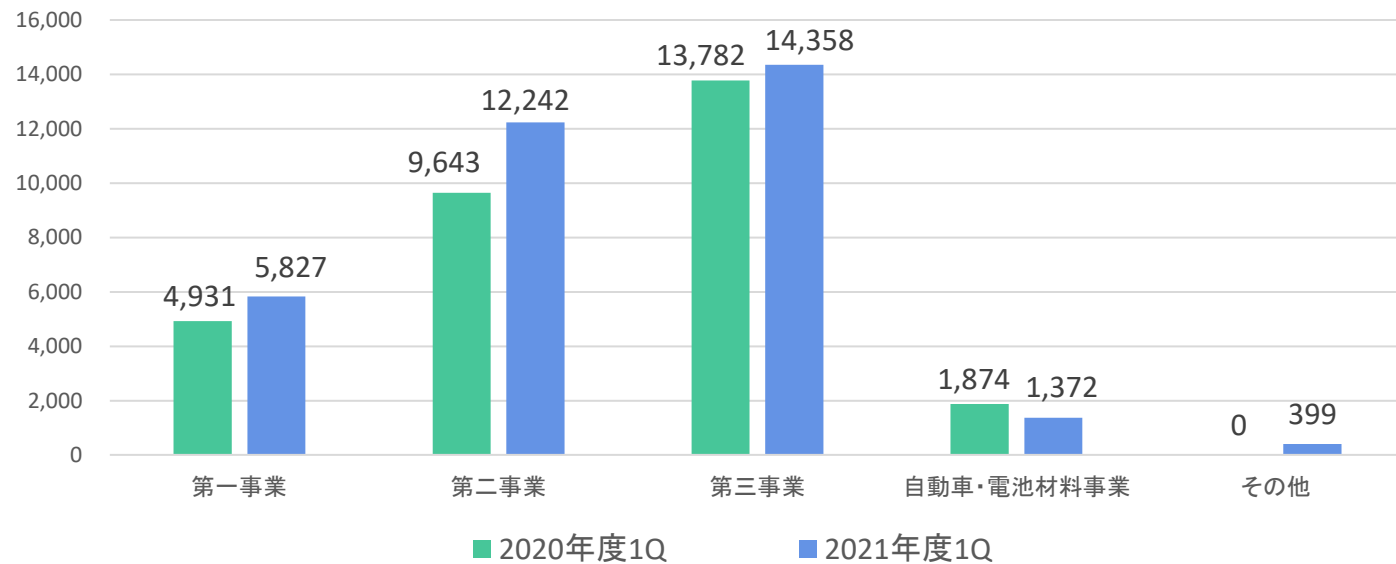
注) 1. その他は報告セグメントに含まれない事業セグメントであります。

注) 2. 調整額は主に報告セグメントに帰属しない一般管理費及び営業外損益であります。

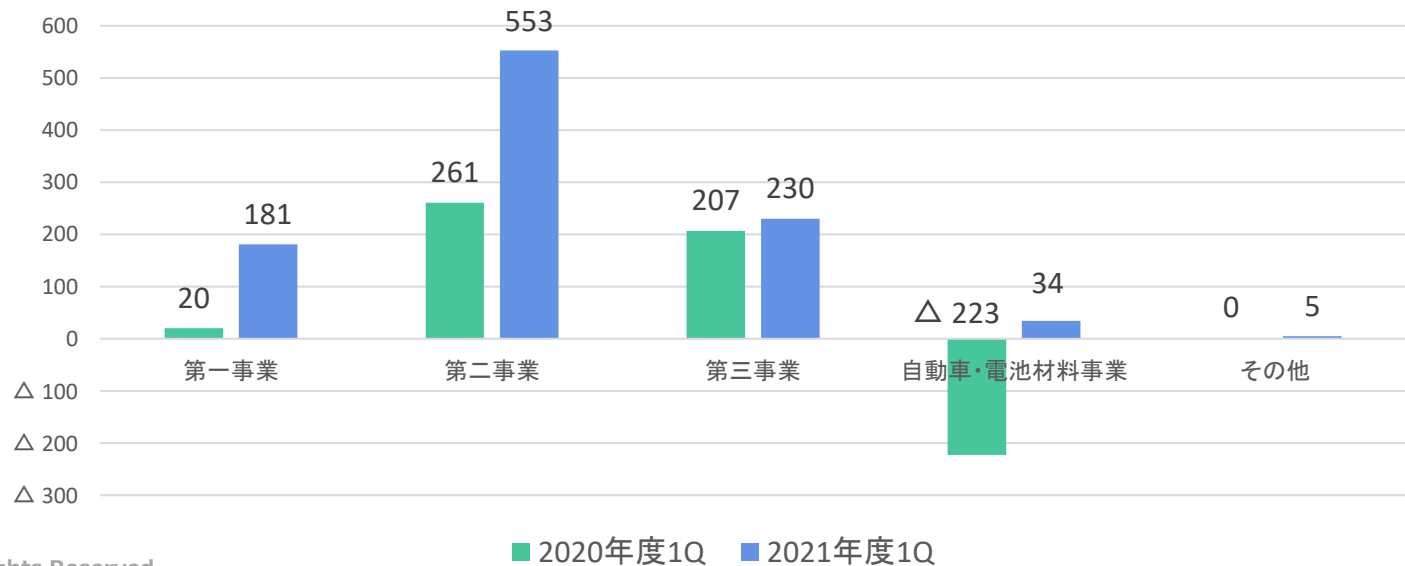
報告セグメント別売上高及び利益推移

● 売上高

(単位：百万円)



● 利益



連結貸借対照表

(単位：百万円)

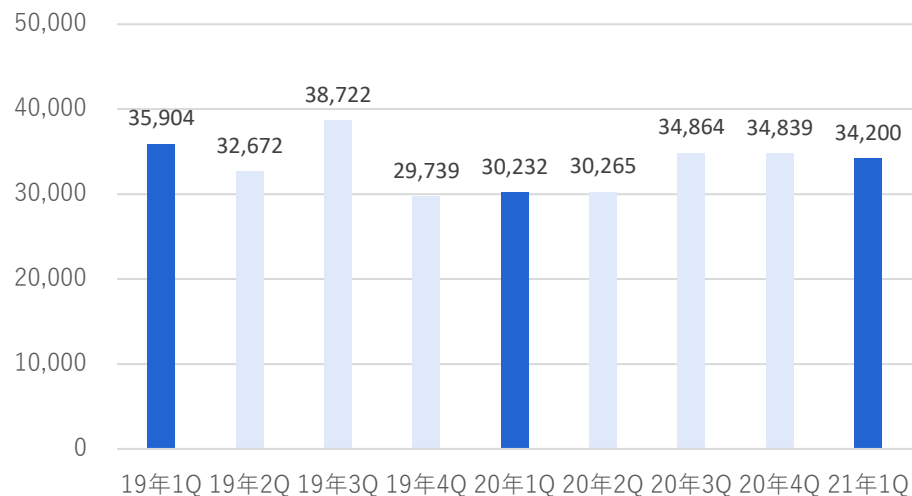
項目	2020年度末	2021年度 第1四半期末	増減
現金及び預金	9,442	8,492	△ 949
売上債権	35,676	38,521	+ 2,845
商品	6,877	5,889	△ 987
その他の流動資産	801	842	+ 40
貸倒引当金	△ 165	△ 193	△ 28
流動資産計	52,632	53,551	+ 919
有形固定資産	1,312	1,277	△ 35
無形固定資産	273	255	△ 18
投資有価証券	14,842	14,654	△ 188
その他の固定資産	1,028	993	△ 35
貸倒引当金	△ 42	△ 24	+ 18
固定資産計	17,414	17,155	△ 259
資産合計	70,047	70,707	+ 660

項目	2020年度末	2021年度末 第1四半期末	増減
仕入債務	25,494	26,840	+ 1,346
短期借入金	3,680	2,972	△ 708
その他の流動負債	1,742	1,737	△ 5
流動負債計	30,917	31,550	+ 632
長期借入金	540	540	-
退職給付に係る負債	998	1,001	+ 2
その他の固定負債	2,886	2,881	△ 4
固定負債計	4,425	4,422	△ 2
負債計	35,342	35,972	+ 630
資本金・資本剰余金	6,785	6,785	-
利益剰余金	23,837	23,914	+ 76
自己株式	△ 4	△ 4	-
株主資本合計	30,619	30,695	+ 76
その他有価証券評価差額金	3,773	3,638	△ 135
為替換算調整勘定 他	39	137	+ 98
その他包括利益累計額合計	3,812	3,775	△ 37
非支配株主持分	272	263	△ 8
純資産計	34,704	34,734	+ 30
負債及び純資産合計	70,047	70,707	+ 660

自己資本比率	49.2%	48.8%	△0.4%
---------------	--------------	--------------	--------------

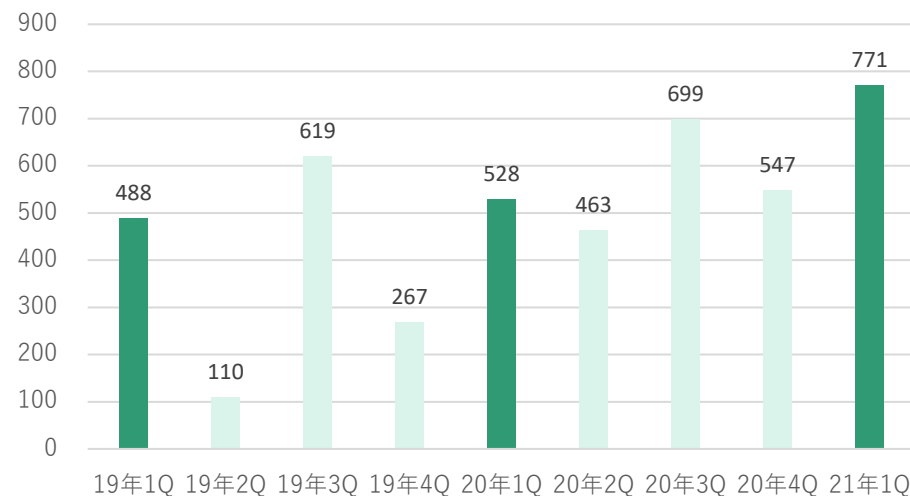
連結四半期業績推移

売上高

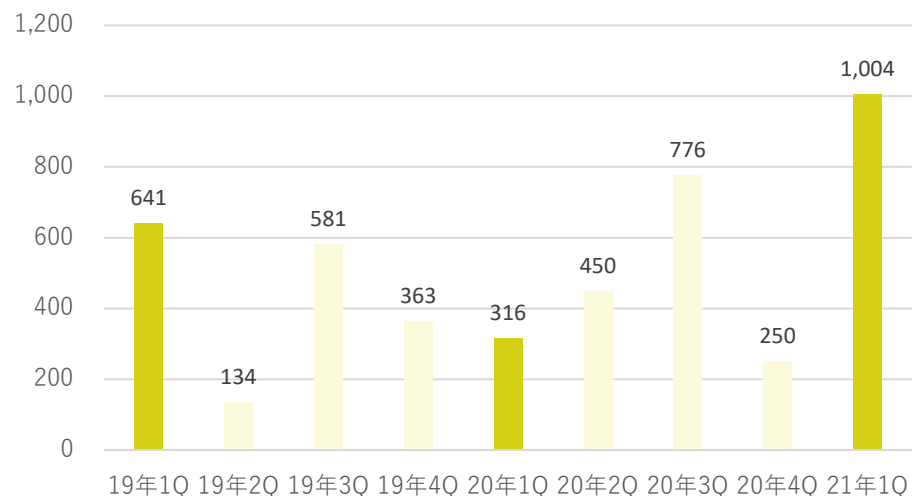


営業利益

(単位：百万円)



経常利益



親会社株主に帰属する当期純利益

