

株式会社 GSIクレオス

2024年3月期 第3四半期

# 決算補足資料

2024年2月2日



## Point

依然として世界的に先行き不透明な状況が続く中、前年同期を上回る売上および利益を計上

- ・ 繊維事業：前年同期比で増収増益。アパレル関係取引で苦戦を強いられるも、全セグメントで増収増益。
- ・ 工業製品事業：前年同期比で減収減益。ケミカル関連が堅調に推移するも、半導体関連が米国の対中輸出規制により減速。

経営成績（百万円）	'23年3月期 3Q	'24年3月期 3Q	前年同期比 （金額）	前年同期比 （%）
売上高	101,813	110,802	<u>8,988</u>	<u>8.8</u>
売上総利益	10,564	12,240	<u>1,676</u>	<u>15.9</u>
販売費及び一般管理費	8,818	10,024	1,205	13.7
営業利益	1,745	2,215	<u>470</u>	<u>26.9</u>
営業利益率（%）	1.7	2.0	0.3pt	—
経常利益	1,897	2,270	<u>373</u>	<u>19.7</u>
親会社株主に帰属する四半期純利益	1,316	1,641	<u>325</u>	<u>24.8</u>

# セグメント別業績（前年同期比）売上高

## 全社売上高

'23年3月期3Q **101,813**百万円

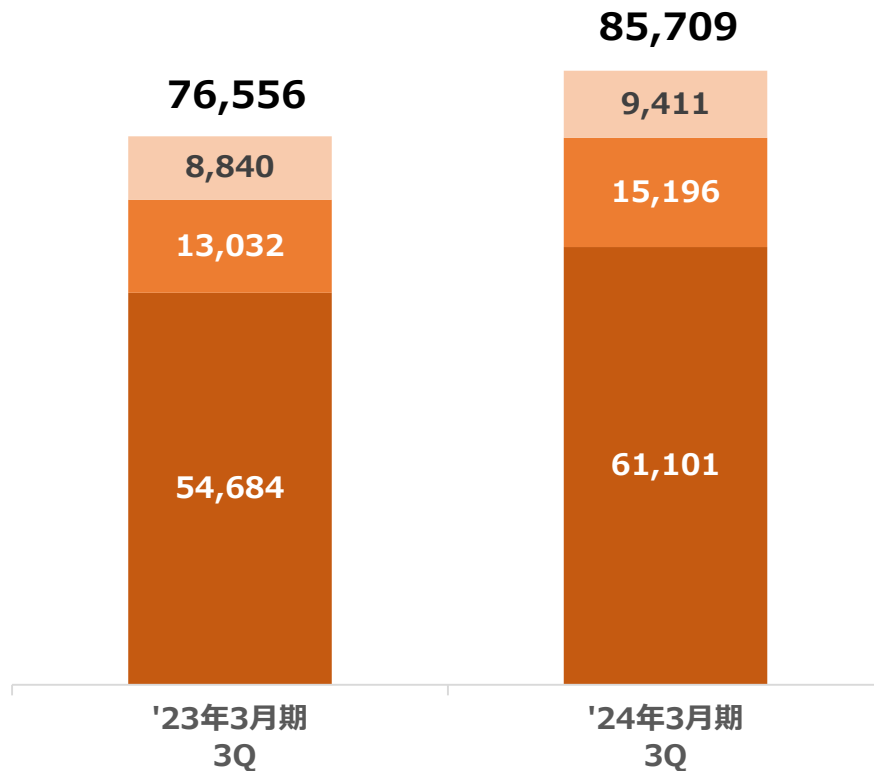


'24年3月期3Q **110,802**百万円

### 繊維事業

(百万円)

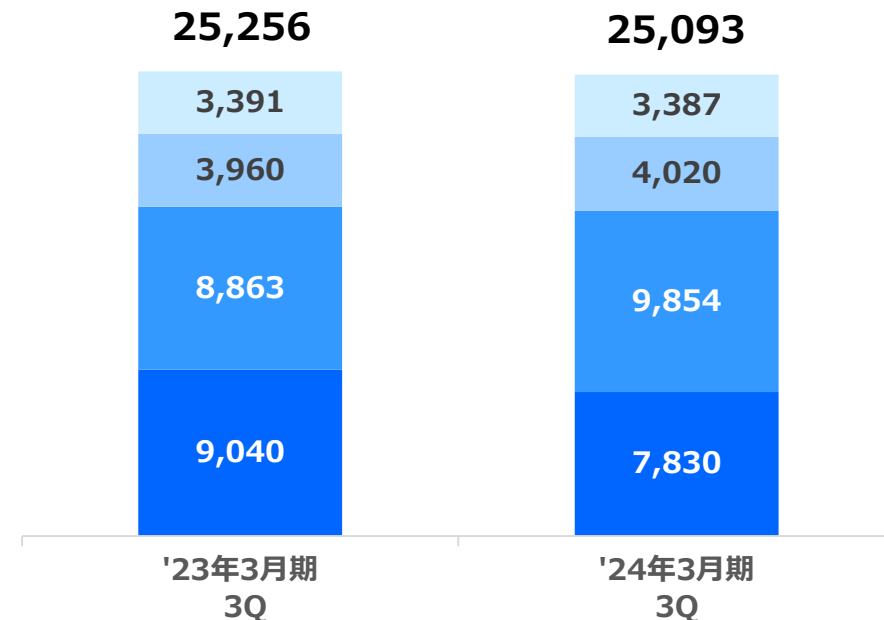
■ ファイバー ■ アウター ■ インナー



### 工業製品事業

(百万円)

■ セミコンダクター ■ ケミカル  
■ ホビー&ライフ ■ マシナリー&イクイップメント



# セグメント別業績（前年同期比） 営業利益

## 全社営業利益

'23年3月期3Q **1,745**百万円

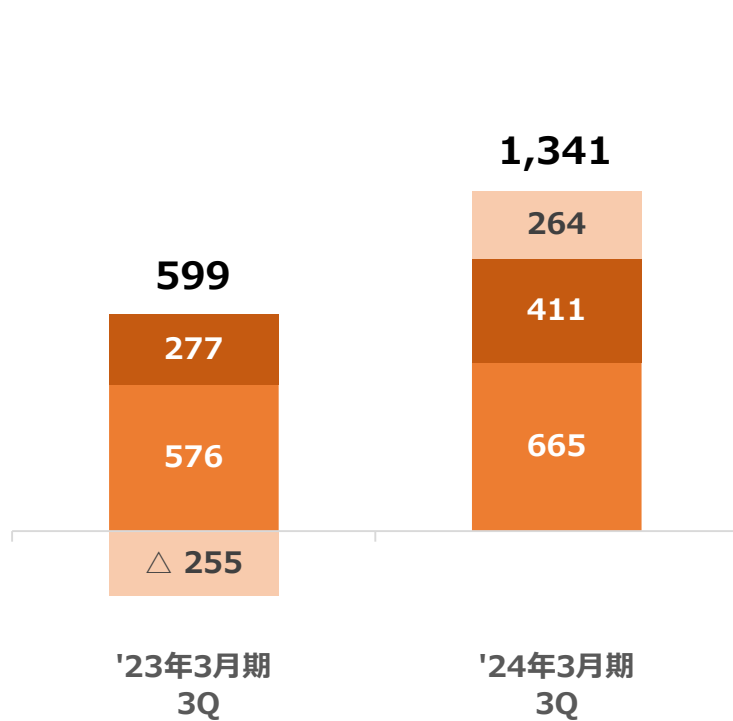


'24年3月期3Q **2,215**百万円

### 繊維事業

(百万円)

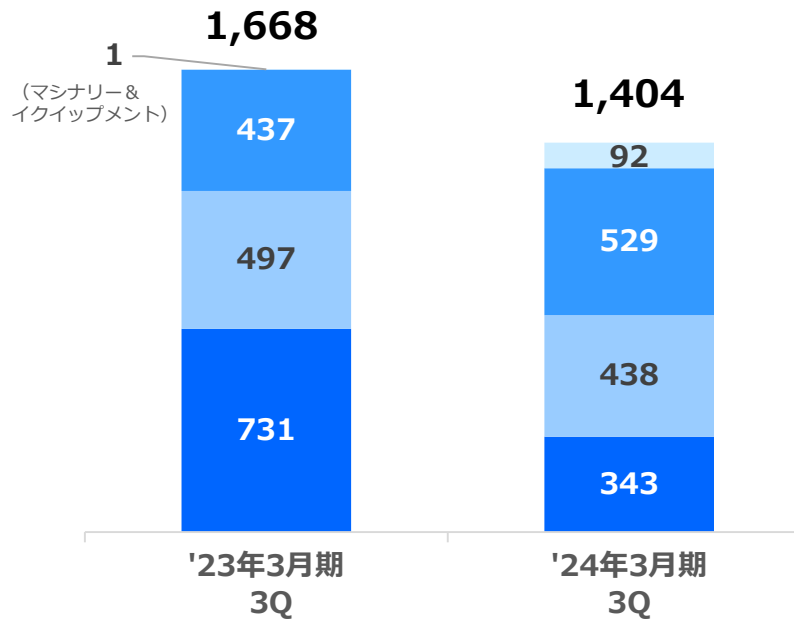
■ ファイバー ■ アウター ■ インナー



### 工業製品事業

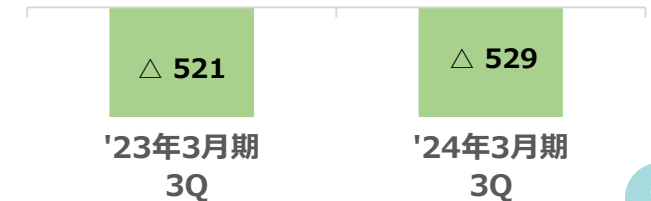
(百万円)

■ セミコンダクター  
■ ホビー＆ライフ

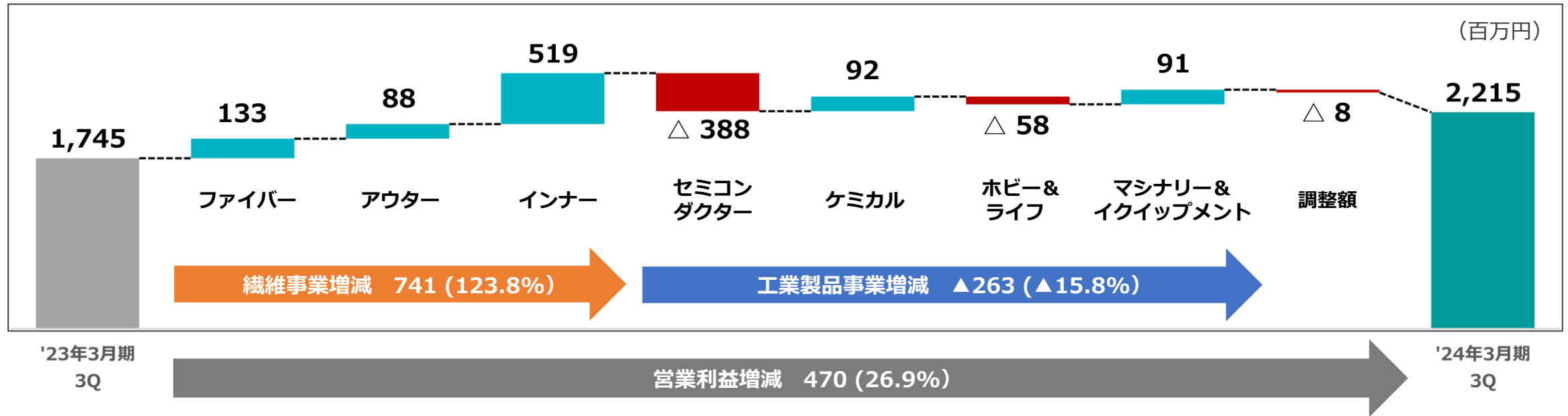


### 調整額

(百万円)



# セグメント別業績（前年同期比） 営業利益 推移



## セグメント別 状況

繊維事業	
ファイバー	インナー用機能糸・生地が取引が順調に推移し、レッグ用糸の取引が伸長。
アウター	欧米向け生地の輸出取引が好調であるものの、アパレル関係取引が子会社をはじめ苦戦。
インナー	個人消費の回復に加えて、為替変動や原料高による仕入価格高騰に対処できたことにより好調。

工業製品事業	
セミコンダクター	半導体市況の調整局面の継続、米国の対中半導体輸出規制の影響により中国の販売子会社の取引が減少。
ケミカル	機能性樹脂・フィルムの取引、塗料原料の取引ともに、国内外の需要が堅調に推移。
ホビー&ライフ	ホビー関連の取引が需要回復を背景に堅調に推移するも、化粧品原料の取引が低調。
マシナリー&イクイップメント	産業機材の取引が受注低調であるものの、大型機械装置販売に付随する受託加工サービスが堅調に推移。

# 連結貸借対照表

## Point

【総資産】 売上債権の増加などにより**増加**。

【負債】 仕入債務の増加などにより**増加**。

【純資産】 四半期純利益による株主資本や為替換算調整勘定の増加などにより**増加**。

経営成績 (百万円)	前期末 (2023年3月末)	'24年3月期 3Q末 (2023年12月末)	前期末比
総資産	69,412	72,889	3,476
負債	43,482	45,527	2,044
(ネット有利子負債)	6,283	4,307	△1,975
純資産	25,929	27,361	1,432
自己資本	25,929	27,361	1,432
自己資本比率	37.4%	37.5%	0.2pt

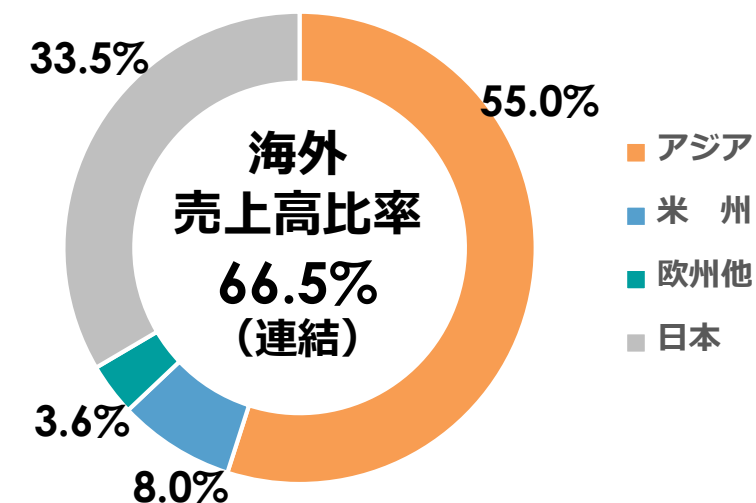
## Point

各地域の売上高が前年同期を上回り、高水準を維持  
 ⇒ **アジア地域の売上高が大きく増加し、海外売上高比率は66%を超える。**

(百万円)

地域	'23年3月期 3Q		'24年3月期 3Q		前年同期比	
	金額	構成比 (%)	金額	構成比 (%)	金額	構成比 (pt)
アジア	53,592	52.6%	<b>60,916</b>	<b>55.0%</b>	<b>7,324</b>	<b>2.3pt</b>
米州	8,742	8.6%	<b>8,832</b>	<b>8.0%</b>	<b>89</b>	<b>△0.6pt</b>
欧州他	3,597	3.5%	<b>3,988</b>	<b>3.6%</b>	<b>390</b>	<b>0.1pt</b>
海外売上高	65,933	64.8%	<b>73,737</b>	<b>66.5%</b>	<b>7,803</b>	<b>1.8pt</b>

'24年3月期 3Q 地域別売上高構成比



**アジア**：主に中国、香港 **米州**：主にアメリカ、ブラジル

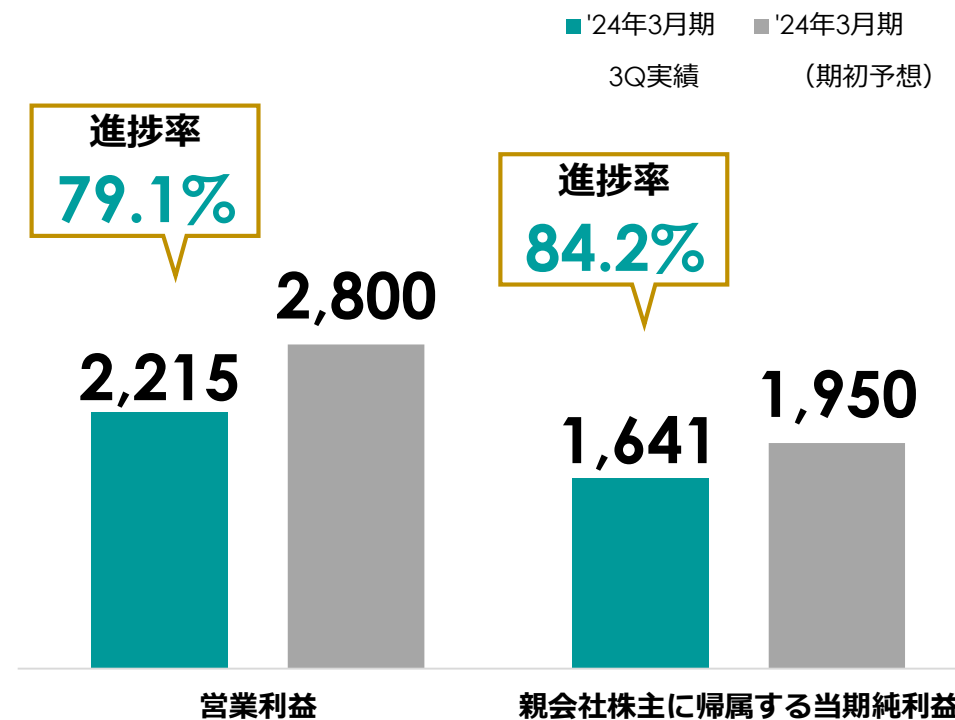
## Point

収益、利益ともに期初の予想に対して標準進捗率を上回る順調なペースで推移

(百万円)

項目	'24年3月期 期初予想	'24年3月期 3Q実績	進捗率 (標準: 75%)
売上高	137,000	110,802	80.9%
<b>営業利益</b>	<b><u>2,800</u></b>	<b><u>2,215</u></b>	<b><u>79.1%</u></b>
経常利益	2,800	2,270	81.1%
<b>親会社株主に帰属 する当期純利益</b>	<b><u>1,950</u></b>	<b><u>1,641</u></b>	<b><u>84.2%</u></b>

営業利益および当期純利益の進捗状況 (百万円)





## Point

### 期初（2023年5月15日）公表の業績予想を今後の業績動向を踏まえて上方修正

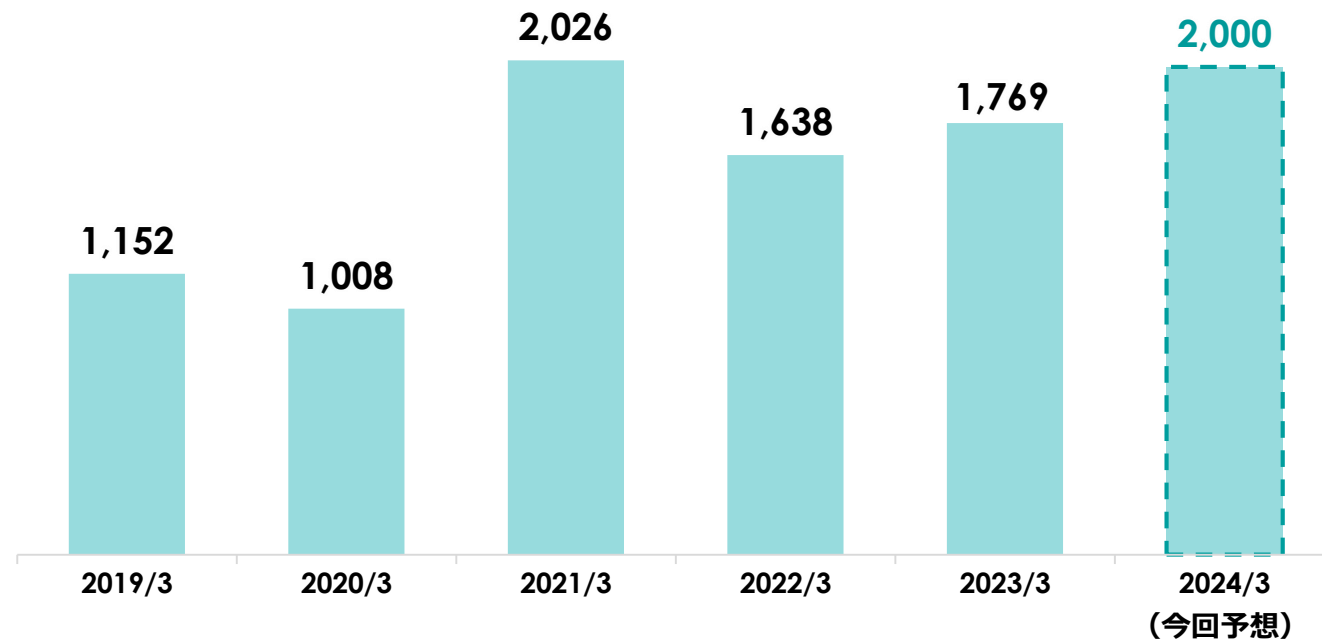
⇒詳細は本日公表の「業績予想および配当予想の修正（増配）に関するお知らせ」の通り。

(百万円)

項目	'24年3期 期初予想	'24年3期 今回予想
<b>売上高</b>	<b>137,000</b>	<b>147,000</b>
営業利益	2,800	2,800
経常利益	2,800	2,800
<b>親会社株主に帰属 する当期純利益</b>	<b>1,950</b>	<b>2,000</b>

### 親会社株主に帰属する当期純利益の推移

(百万円)

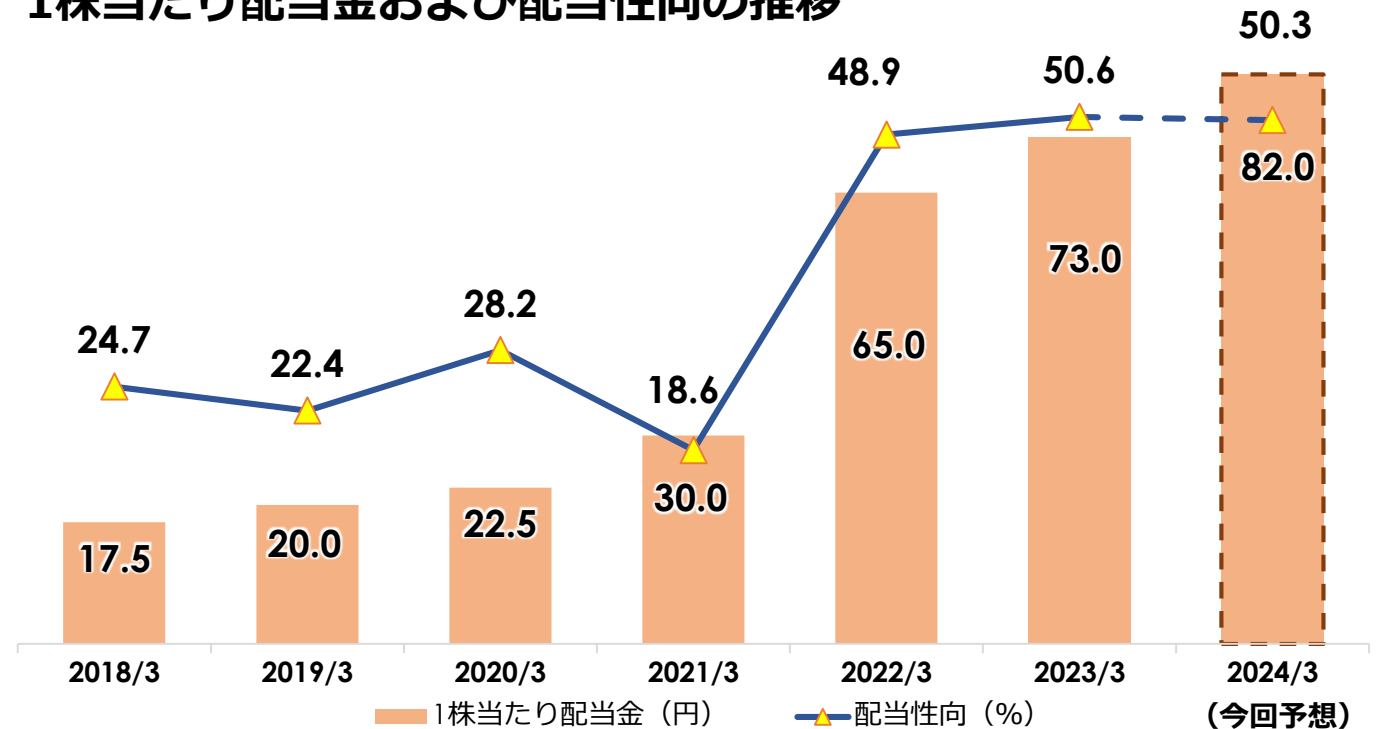


Point

**期末配当金を前回予想比2.00円増配となる1株あたり82.00円に修正**  
 ⇒ 8期連続の増配を予想。

項目	'24年3月期 予想
1株あたり配当金	82.0円
配当性向	50.3%

1株あたり配当金および配当性向の推移



※2021年4月1日に株式分割（1株⇒2株）を実施。2018年3月期の期初に当該株式分割が行われたと仮定して1株あたり配当金を算出。

次代の生活品質を高める  
事業の創造者として  
人びとの幸せを実現する

# GSI Creos

本資料は投資判断の参考となる情報の提供を目的としたものであり、投資勧誘を目的としたものではありません。

また、本資料に記載されている将来の予測等に関する記述は、資料作成時点で入手しているまたは入手可能な情報に基づき当社が判断・作成したものであり、その情報の正確性を保証するものではありません。投資に関する最終決定はご自身の判断でなさるようお願いいたします。