



**RYODEN**

# 個人投資家様向け会社説明会

菱電商事株式会社

2022年9月18日

東証プライム

証券コード 8084

1. 菱電商事について
2. 業績推移
3. 中期経営計画
4. 株主還元
5. サステナビリティへの取り組み

# 新社長ご挨拶

---

取締役社長

とみざわ

かつゆき

富澤

克行

サステナブルな社会の実現、  
それを支えるグリーン発展を  
続ける社会の実現に貢献  
する企業として、皆さまと共  
に取り組んでまいります。

# 1. 菱電商事について

---

設立：**1947年**

事業所数：**国内29拠点、海外19拠点**

従業員数：**1,214名**

売上高：**2,291億円**

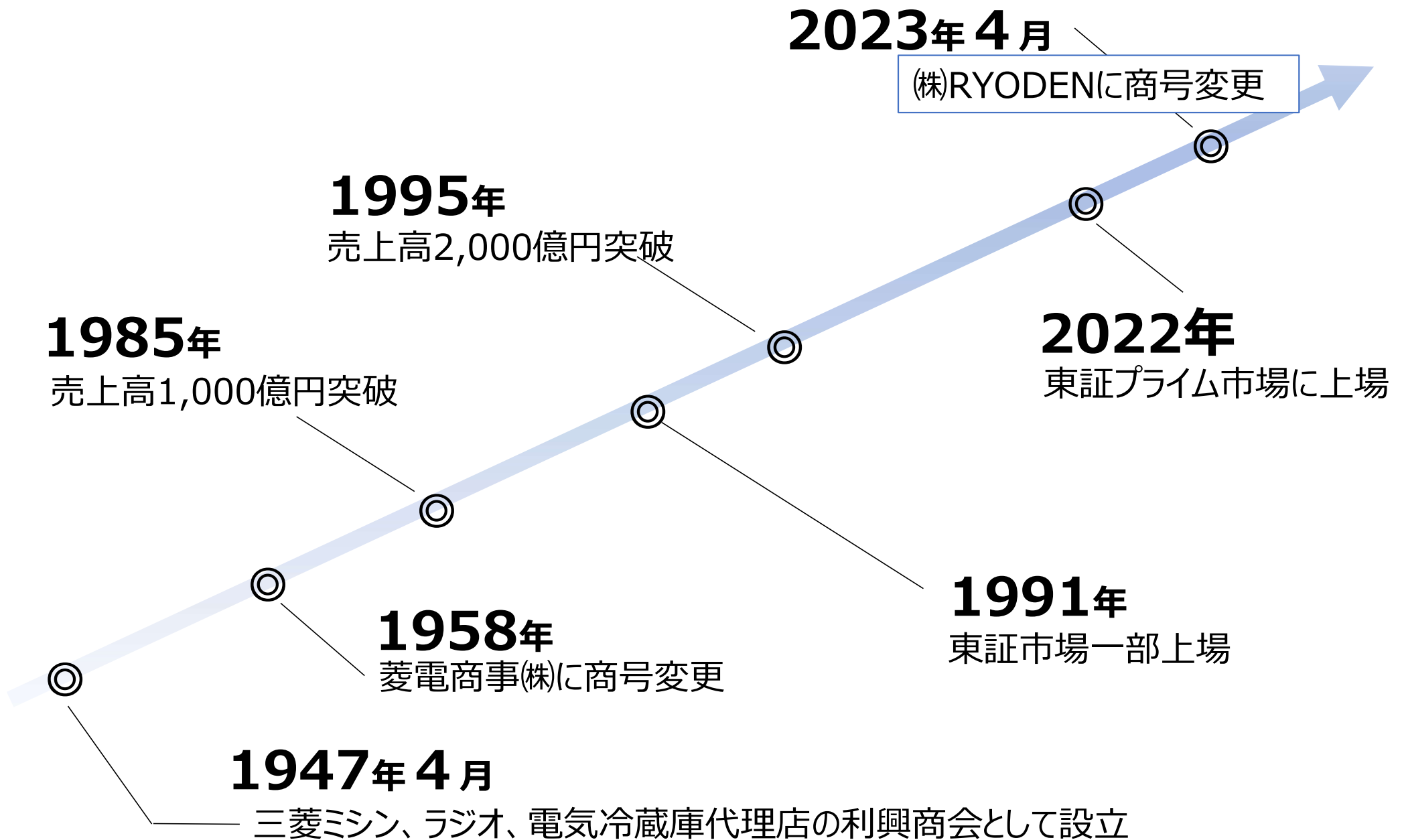
純利益：**50億円**

総資産：**1,409億円**

自己資本比率：**52.9%**



2022年4月 当社は創立75周年を迎えました



## FAシステム



## X-Tech (クロステック)



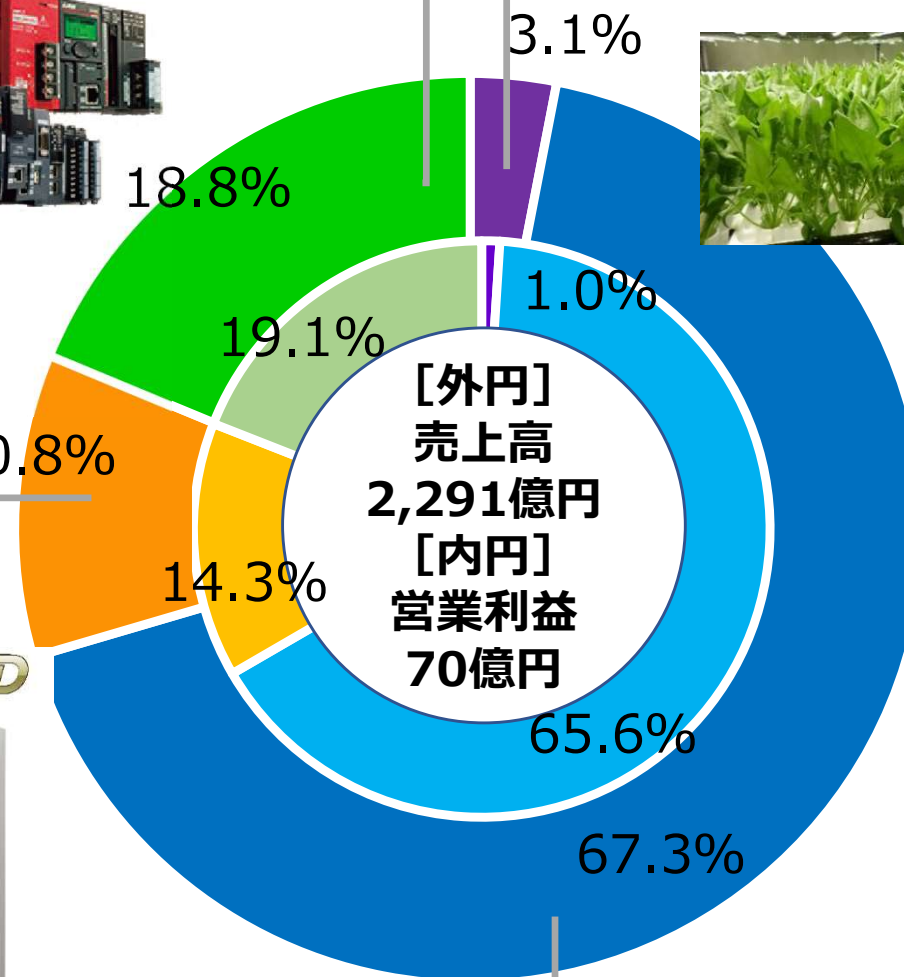
Order Made Elevator  
**NEXCUBE**





**ファシリアDD**



## 冷熱ビルシステム



[外円]  
売上高  
2,291億円  
[内円]  
営業利益  
70億円



## エレクトロニクス



## FAシステム

売上高 429億85百万円  
営業利益 14億10百万円

- 製造業のスマート化、高効率化を実現する付加価値の高いオリジナル・ソリューションを提供
- FA製品、ロボット、加工機など幅広いラインアップであらゆるニーズにお応えします

### 業界・市場

自動車メーカー、半導体製造装置・  
工作機械メーカーなど



三菱電機(株)ACサーボ



三菱電機(株)協働ロボット  
(MELFA ASSISTA)



三菱電機(株)シーケンサ

売上高 247億50百万円

営業利益 10億59百万円

## 冷熱ビルシステム

- オフィスや生産現場、物流工程などでお客さまが望む最適な空調環境・低温環境などを提案
- オフィスや集合住宅向けにエレベーターを提供。またZEB(ネット・ゼロ・エネルギービルディング)を推進し安全で快適な環境を実現します

ファシリアDD



三菱電機(株)設備用パッケージエアコン

Order Made Elevator  
NEXCUBE




三菱電機(株)展望用エレベーター

業界・市場


建設市場、製造業など

**エレクトロニクス** ———— **売上高 1,544億56百万円**  
**営業利益 48億59百万円**

- 日々進化するエレクトロニクス産業の最先端でお客さまに最適な半導体・デバイス品を提供し、高度化するニーズに応えるソリューションも提供
- これまで培った技術で安心・安全な環境社会に貢献します



三菱電機(株)SiC  
パワーモジュール



ルネサスエレクトロニクス(株)  
車載情報端末向けSoC「R-Car M2」

業界・市場

車載関連市場、産業機器メーカーなど

売上高 69億99百万円  
営業利益 74百万円

## X-Tech

- 当社の技術・ナレッジを掛けあわせて新たな価値を提供する新事業セグメント（クロステック）
- ヘルスケア・スマートアグリ・ネットワークに事業領域を拡大



医療情報システム（イメージ）



ビデオカメラソリューション（FlaRevo）

### 業界・市場

ヘルスケア : 医療機関

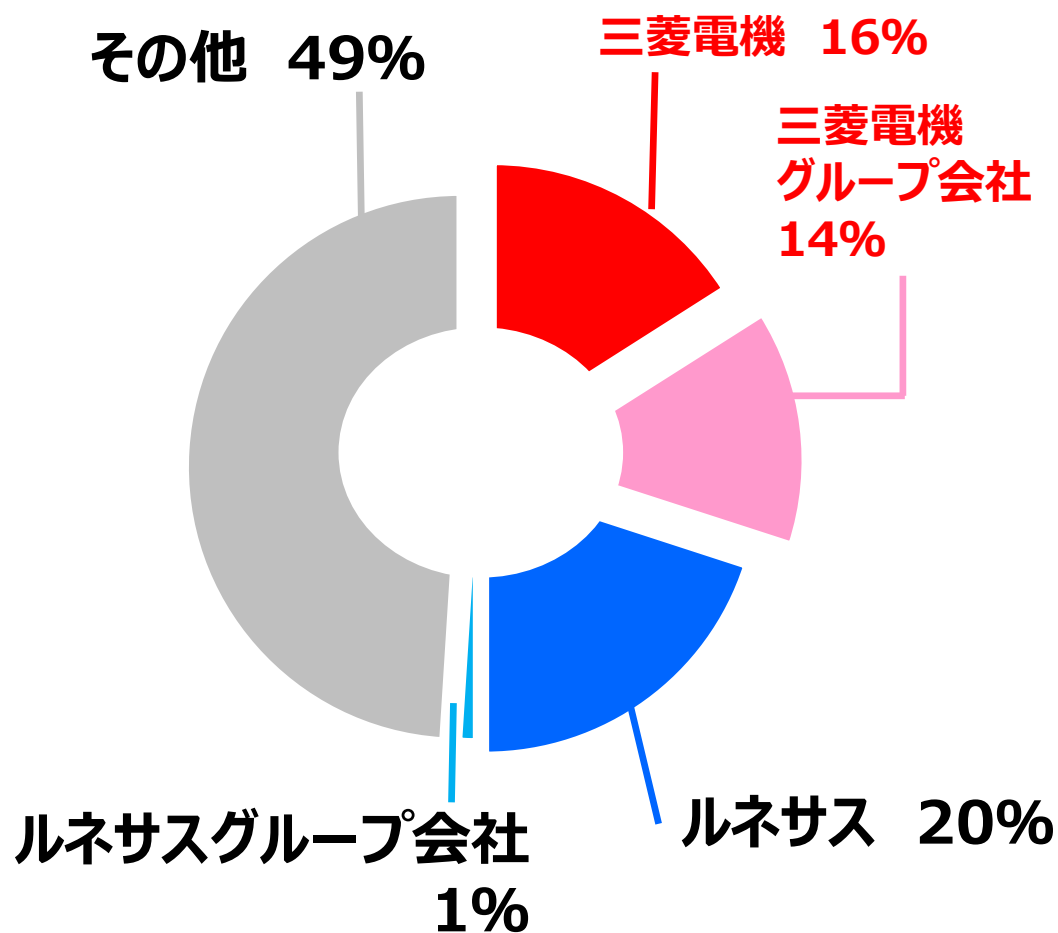
スマートアグリ: 食品メーカーなど

ネットワーク : 食品・自動車などの製造業

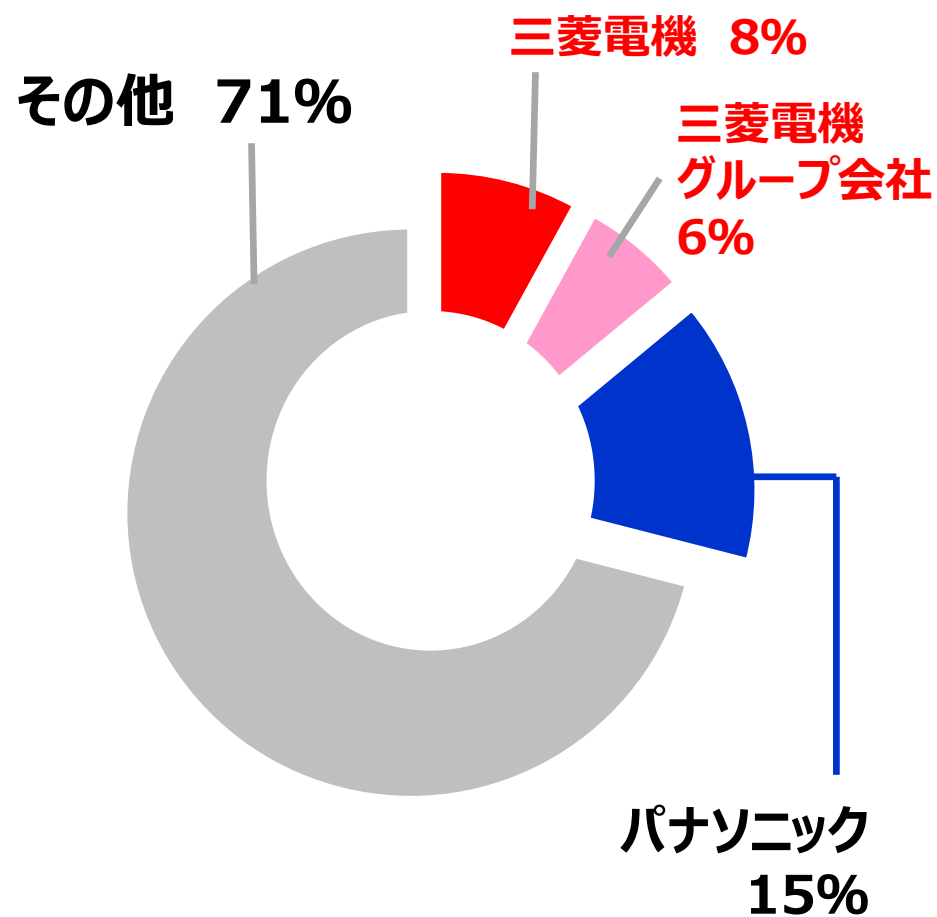


次世代型植物工場「Block FARM」

## 仕入先別の構成比



## 販売先別の構成比





## 幅広い事業領域

- FAシステム
- 冷熱システム
- ビルシステム
- エレクトロニクス
- ヘルスケア・スマートアグリ



## グローカライゼーション

- グローバルでの活動
- お客さま起点での活動



## ICT技術力

- センシング技術
- 制御技術のデータ活用
- ソリューション、システム提案



新たな価値を生み出す



# 事業創出会社

を目指します



## 2. 業績推移

---

# 財務状況



(億円)	2021/3	2022/3	増減
総資産	1,255	<b>1,409</b>	154
負債合計	556	<b>662</b>	105
純資産	699	<b>747</b>	48
自己資本比率 (%)	55.5%	<b>52.9%</b>	△2.6pt
営業活動キャッシュフロー	19	△ <b>76</b>	
投資活動キャッシュフロー	1	△ <b>13</b>	
財務活動キャッシュフロー	△10	△ <b>8</b>	
現金及び現金同等物	211	<b>115</b>	

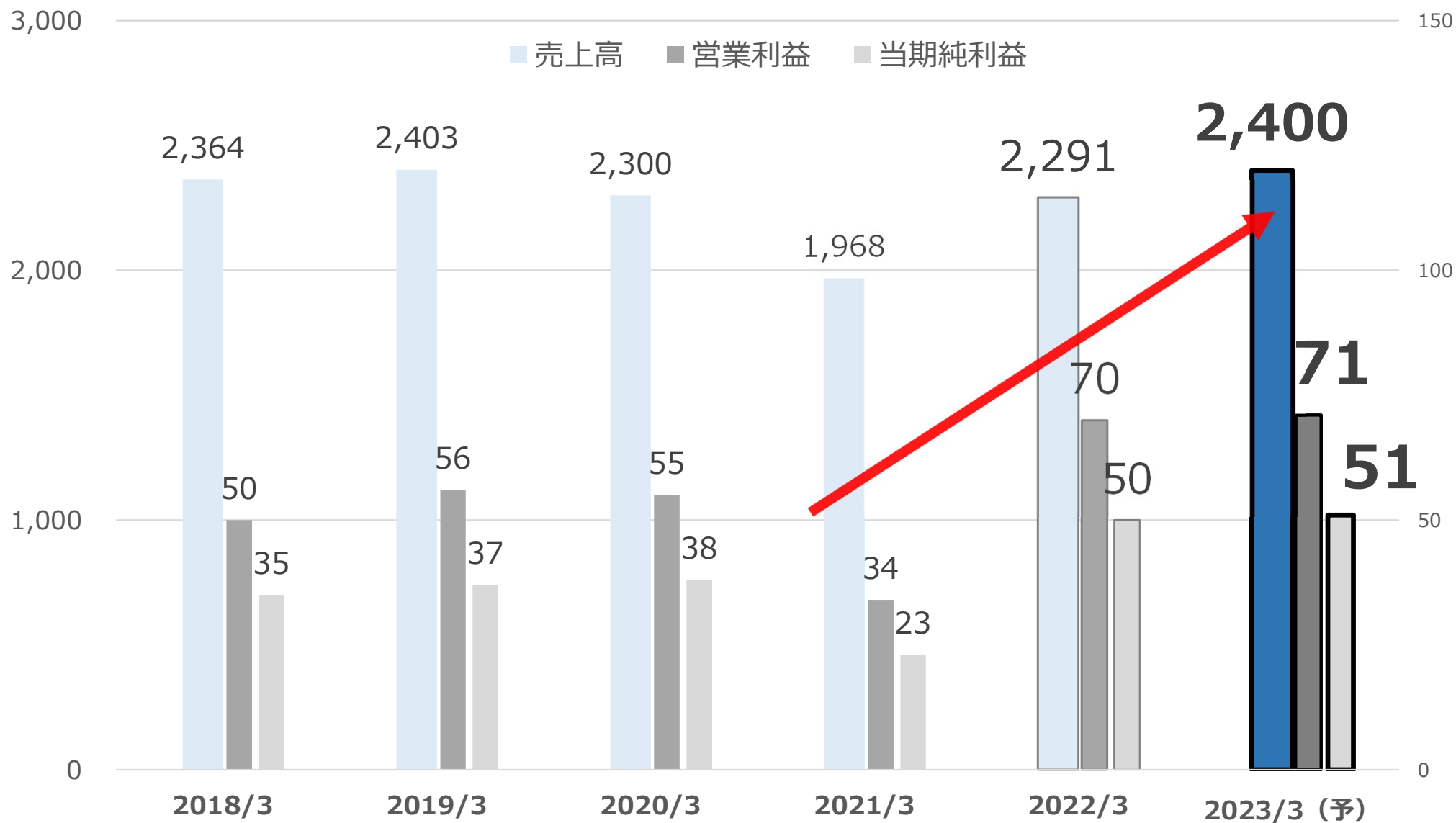


# 業績の推移



売上高  
(億円)

利益  
(億円)



# セグメント別 業績予想



(百万円)		2022/3実績	2023/3予想	伸長率 (%)
FAシステム	売上高	42,985	<b>49,960</b>	16.2
	営業利益	1,410	<b>2,400</b>	70.2
冷熱ビルシステム	売上高	24,750	<b>29,400</b>	18.8
	営業利益	1,059	<b>1,300</b>	22.8
X-Tech	売上高	6,999	<b>7,300</b>	4.3
	営業利益	74	<b>△90</b>	—
IT/外にクス	売上高	154,456	<b>153,400</b>	△0.7
	営業利益	4,859	<b>3,970</b>	△18.3
合計	売上高	229,126	<b>240,000</b>	4.7
	営業利益	7,062	<b>7,100</b>	0.5

合計の営業利益には全社費用が含まれております。

# 3. 中期経営計画

---

# 中期経営計画(ICHIGAN 2024)の進捗



経営指標	2021年度実績	2024年度目標
営業利益	70億円	<b>100億円以上</b>
営業利益率	3.1%	<b>3.8%</b>
新事業売上 (18年度比)	▲1.6億円減	<b>150億円増</b>
新事業 総利益率	16%	<b>18%</b>
R O E	6.9%	<b>8.0%</b>

- スマートアグリでビジネスモデルの転換に注力したことに加え、ネットワーク・ヘルスケアで行動制限の影響を大きく受け営業活動が滞ったことにより新事業（X-Tech）が低調に推移
- FAシステム・エレクトロニクスが下支えし過去最高益を達成

## 見たい瞬間の映像を的確に提供するビジネスカメラ



見るべき映像を提案し、  
お客さまに気づきを提供

**録画**

現場を可視化

**映像提案**

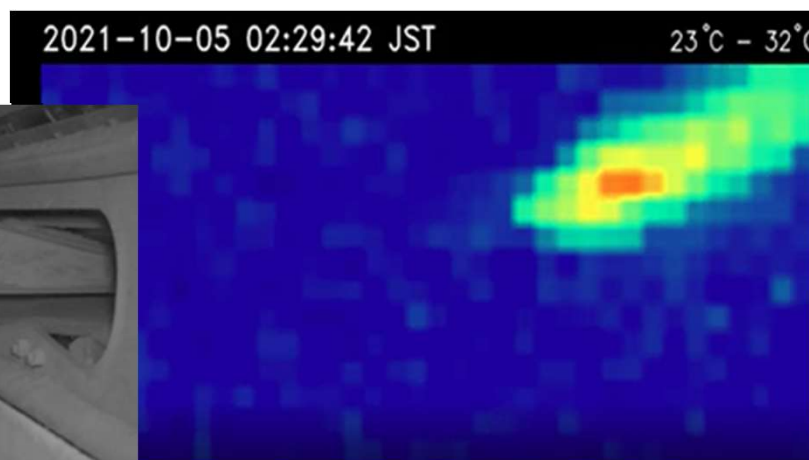

映像にブックマークを設定  
し見たい映像を探す時間  
を大幅に短縮

**共有 / 保存**

自動で映像を  
共有・保存

## 新事業② Pescle (ペスクル)

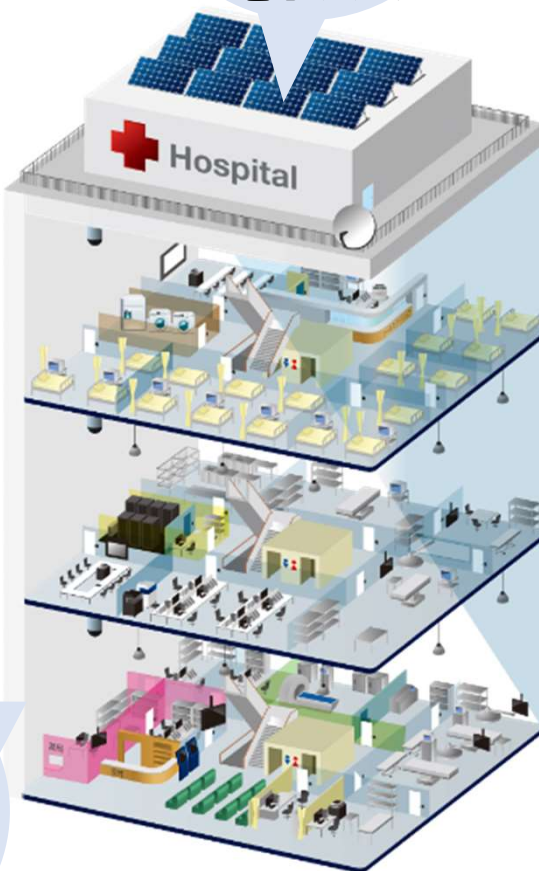
センサで取得した害獣の情報を“リアルタイム”に通知し、継続的に監視。  
管理・分析を容易にするサブスクリプション型 AIサービス。



ペストコントロールに取り組む企業のDXを支援し、省力・省人化した衛生管理環境の構築に貢献します

# 新事業③ トータルパックIT（ヘルスケア）

病院内のITシステムを  
一つのパッケージとしてご提供



電子カルテ



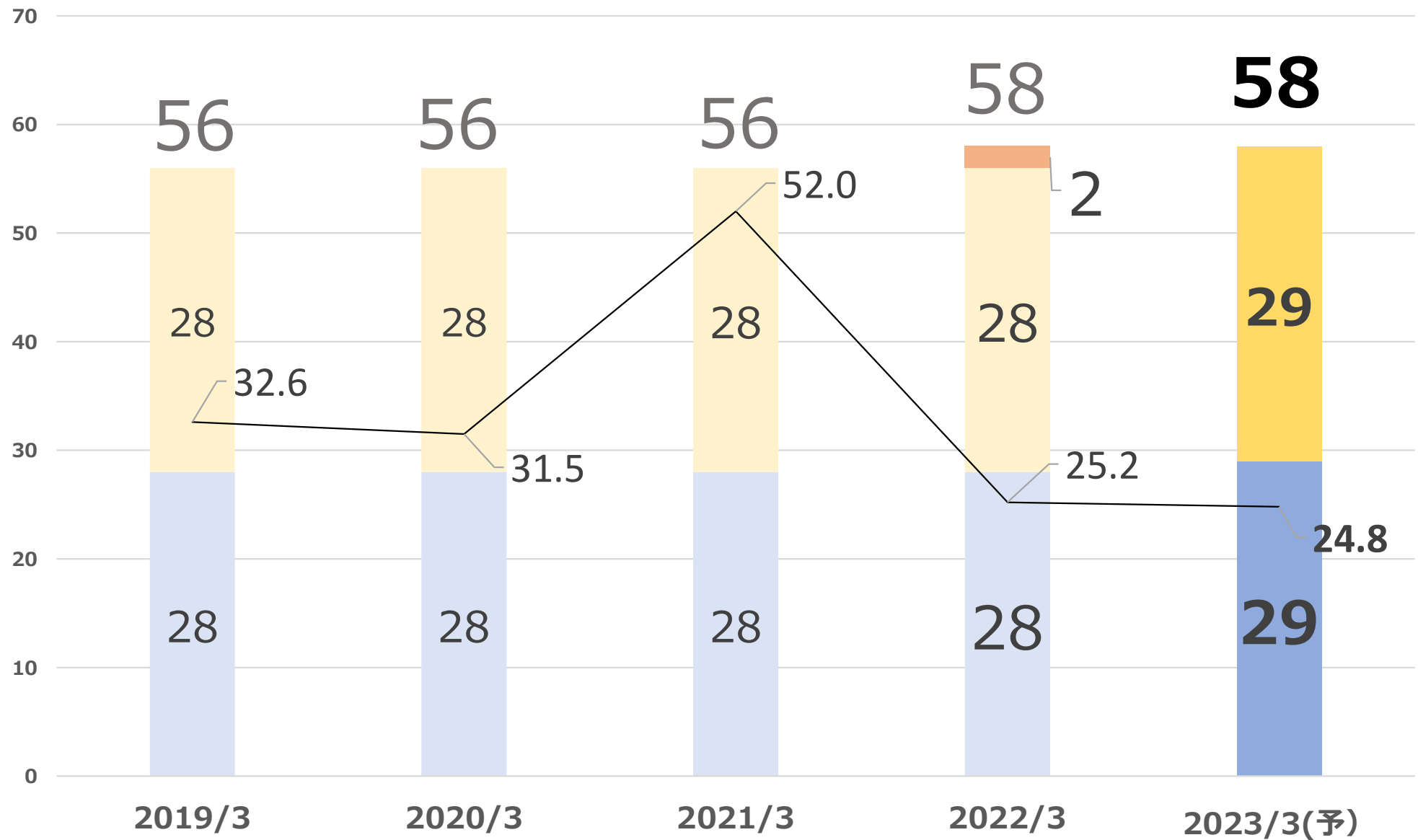
クラウドを活用し、病院のDXを支援します

## 4. 株主還元

---



# 配当金・配当性向の推移



(円)

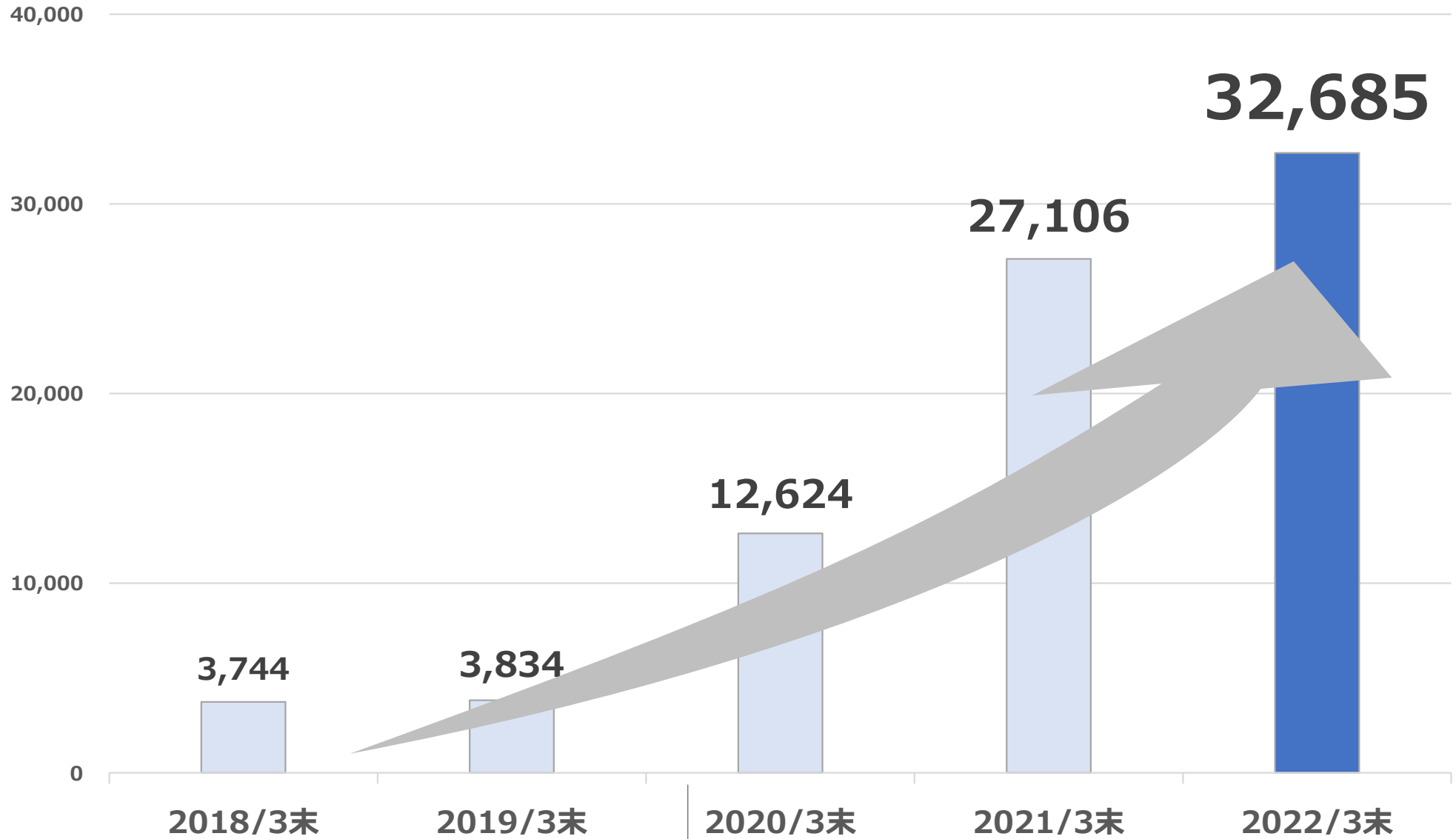
- ✓ 保有株式数及び継続保有年数に応じて**クオカード**を**年1回**贈呈
- ✓ 6月の定時株主総会招集通知に同封

保有株式数	継続保有期間	
	3年未満	3年以上
100株以上 1,000株未満	<b>2,000円分</b>	<b>3,000円分</b>
1,000株以上	<b>3,000円分</b>	<b>5,000円分</b>

- ✓ 継続保有期間3年以上とは、毎年3月31日現在の株主名簿に記載又は記録され、かつ3月31日現在の株主名簿に同一の株主番号で連続して4回以上記載又は記録された場合とします。
- ✓ 継続保有期間の算出は、初回の基準日となる2020年3月31日より開始します。

# 個人株主様の推移

単位：人



株主優待導入を発表

1株当たり年間配当額 **58円** (2023年3月期予想)

株価 **1,642円** (8/31終値) 単元株 **100株**保有の場合

予想配当利回り  $\div$  **3.5%**

## 株主優待を考慮した場合の100株保有の実質利回り

①年間配当額 5,800円

②年間株主優待相当額 2,000円 (3年未満)

① + ②合計 7,800円 / 1,642円  $\div$  **4.8%**  
(配当利回り + 優待利回り)

予想配当利回りにつきましては税引前の金額を対象としています。  
ご購入の際に必要な、証券会社売買手数料などは含んでおりません。  
株式ご購入の際手数料などにつきましては、お取引の証券会社にお問い合わせください。

(8/31終値)

株 価	1,642円	利 回 り	3.5%	時 価 総 額	374億円
単 元 株 数	100株	実 利 質 回 り	4.8%	株 価 収 益 率 (2022/3)	8.68倍

## 株価（月末値）の推移



## 5. サステナビリティへの取り組み

---

## ～きれいな地球を未来に引き継ぐために～ 環境に配慮した事業活動で サステナブルな社会の実現に貢献します

RYODEN GROUPは、2030年までに

- 脱炭素社会への取り組みを強化する
  - ✓ 電力使用に関する温室効果ガス排出ゼロへ挑戦する
  - ✓ ZEB等の環境負荷低減に寄与するソリューションを提供する
- 製品ライフサイクル思考に貢献する環境ソリューションを創出し環境価値を増大する

# 温室効果ガス排出ゼロへの取り組み



自社の使用電力は、すべて自社の太陽光発電電力で賄います

栗原太陽光発電所

当社

再生可能電力として登録

クリーン電力として購入



経産省  
資源エネルギー庁

新電力会社

非化石価値を非化石証書として  
証書化

非化石証書を指名購入



非化石証書  
取引市場

オークション



## ほうれん草の大量生産を実現する 世界初・植物工場

- ✓ 生産量
- ✓ 量産
- ✓ 特徴

3トン/日  
2022年8月～  
年間電力使用量  
従来比50%削減\*

\*当社調べ

RYODEN  
スマートアグリ  
×  
ファームシップ

安心で安全な食の安定的な提供を実現  
革新的な栽培モデルをお客さまに提案

## Remces (レムセス)

あらゆる場所で生産性や省エネルギー性の向上、  
空調の最適化などを図るIoTプラットフォーム



見える

データ収集

データ可視化

観える

集中監視



診える

制御・最適化

予知保全

リモートメンテナンス

# GHG（温室効果ガス）排出量を算定・可視化



企業活動やサプライチェーン由来のGHG排出量をGHGプロトコル\*に基づいて算定・可視化できるクラウドサービス



RYODEN  
×  
ゼロボード

\*GHGの排出量の算定と報告の国際基準

エレクトロニクス業界の脱炭素エコシステム実現  
を支援

**菱電商事グループは**

**100年企業として**


**環境・安心・安全で**

**サステナブルな社会の実現に貢献します**

2023年4月 当社は

**株式会社RYODEN**

に社名を変更します



## 菱電商事株式会社

〒170-8448 東京都豊島区東池袋3-15-15

総務部 法務・株式課

e-mail:ryoden\_ir@mgw.ryoden.co.jp

TEL:03-5396-6112

FAX:03-5396-6448

### 資料の取り扱い上のご注意

このプレゼンテーションで述べられている業績計画等の将来に関する記述は、当社が現在入手している情報及び合理的であると判断する一定の前提に基づいており、実際の業績等は様々な要因により大きく異なる可能性があります。その要因のうち、主なものは以下のとおりです。

- ・主要市場（日本、アジア等）の経済状況、消費動向及び製品需給の急激な変動
- ・ドル等の対円為替相場の大幅な変動
- ・資本市場における相場の大幅な変動等

本資料の数値データは2022年3月時点の情報に基づいて作成しております。