

(2021年3月期)
決算補足説明資料

椿本興業株式會社

目 次

要約貸借対照表(連結)	1
要約キャッシュ・フロー計算書(連結)	1
要約損益計算書(連結)	2
事業セグメント別 売上高・営業利益の推移(連結)	3
事業セグメント別 受注高・受注残高の推移(連結)	4
事業別及び地域別ごとの売上高推移(連結)	5

2021年3月期 要約貸借対照表（連結）

2021年3月末(百万円)		2020/3末比			2020/3末比	
流動資産		51,883	△ 3,037	流動負債	33,539	△ 5,337
現金及び預金	11,935	△ 4,476	支払手形、買掛金、電子債務	30,273	△ 3,866	
受取手形、売掛金、電子債権	36,469	+2,621	前受金	2,367	△ 710	
たな卸資産(仕掛品含む)	2,851	△ 368				
その他	627	△ 813	その他	898	△ 760	
固定資産		12,612	+1,564	固定負債	2,579	+226
有形固定資産	1,930	+144	長期借入金	0	0	
無形固定資産	99	△ 21	退職給付に係る負債	1,830	△ 71	
投資その他資産	10,582	+1,441	繰延税金負債	278	+278	
うち、(投資有価証券)	9,380	+2,309	その他	470	+18	
			純資産	28,377	+3,638	
			株主資本	25,306	+1,919	
			その他の包括利益累計額	2,869	+1,752	
			非支配株主持分	200	△ 33	
資産合計	64,496	△ 1,473	負債及び純資産合計	64,496	△ 1,473	

2021年3月期 要約キャッシュ・フロー計算書（連結）

(百万円)		2021/3末			2021/3末
営業活動によるキャッシュ・フロー		△ 3,412	財務活動によるキャッシュ・フロー		△ 849
税引前利益	+4,004		配当金の支払	△ 815	
運転資金	△ 6,380		自己株式の取得	△ 1	
法人税等支払額	△ 1,647		その他	△ 33	
			換算差額	△ 9	
その他	+611				
投資活動によるキャッシュ・フロー	△ 204				
固定資産の取得・売却	△ 201		現金および現金同等物		
投資有価証券の取得・売却	△ 18		期首残高	16,412	
その他	+15		増減額	△ 4,476	
フリー・キャッシュ・フロー	△ 3,616		期末残高	11,935	

2021年3月期 要約損益計算書（連結） （3ヶ月比較）

当期（2020/4～2021/3）実績

（百万円）

	第1四半期	第2四半期	第3四半期	第4四半期	通期 累計
売上高	19,230	24,486	21,288	24,642	89,646
売上原価	16,346	20,853	18,069	20,972	76,240
売上総利益	2,884	3,633	3,219	3,670	13,406
販売費及び一般管理費	2,379	2,571	2,460	2,712	10,122
営業利益	504	1,063	759	957	3,283
営業外収益	192	164	200	83	639
営業外費用	39	29	15	44	127
経常利益	656	1,199	943	996	3,794
特別利益	0	4	0	210	214
特別損失	0	0	1	3	4
税引前当期純利益	656	1,204	941	1,203	4,004
法人税・住民税等	210	394	316	354	1,274
非支配株主に帰属する 当期純利益（損失 △）	3	△ 3	△ 4	△ 2	△ 6
当期純利益	443	812	630	851	2,736

前期（2019/4～2020/3）実績

（百万円）

	第1四半期	第2四半期	第3四半期	第4四半期	通期 累計
売上高	26,285	30,912	22,422	25,320	104,939
売上原価	22,440	26,117	18,425	21,498	88,480
売上総利益	3,844	4,796	3,996	3,822	16,458
販売費及び一般管理費	2,668	2,893	2,702	2,902	11,165
営業利益	1,176	1,902	1,295	920	5,293
営業外収益	188	63	137	41	429
営業外費用	20	22	25	25	92
経常利益	1,345	1,942	1,407	935	5,629
特別利益	3	0	50	0	53
特別損失	0	0	15	37	52
税引前当期純利益	1,348	1,942	1,442	898	5,630
法人税・住民税等	470	631	473	297	1,871
非支配株主に帰属する 当期純利益（損失 △）	20	△ 1	1	△ 2	18
当期純利益	856	1,313	967	604	3,740

前年同期増減（当期－前期）

（百万円）

	第1四半期	第2四半期	第3四半期	第4四半期	通期 累計
売上高	△ 7,055	△ 6,426	△ 1,134	△ 678	△ 15,293
売上原価	△ 6,094	△ 5,264	△ 356	△ 526	△ 12,240
売上総利益	△ 960	△ 1,163	△ 777	△ 152	△ 3,052
販売費及び一般管理費	△ 289	△ 322	△ 242	△ 190	△ 1,043
営業利益	△ 672	△ 839	△ 536	37	△ 2,010
営業外収益	4	101	63	42	210
営業外費用	19	7	△ 10	19	35
経常利益	△ 689	△ 743	△ 464	61	△ 1,835
特別利益	△ 3	4	△ 50	210	161
特別損失	0	0	△ 14	△ 34	△ 48
税引前当期純利益	△ 692	△ 738	△ 501	305	△ 1,626
法人税・住民税等	△ 260	△ 237	△ 157	57	△ 597
非支配株主に帰属する 当期純利益（損失 △）	△ 17	△ 2	△ 5	0	△ 24
当期純利益	△ 413	△ 501	△ 337	247	△ 1,004

増減率

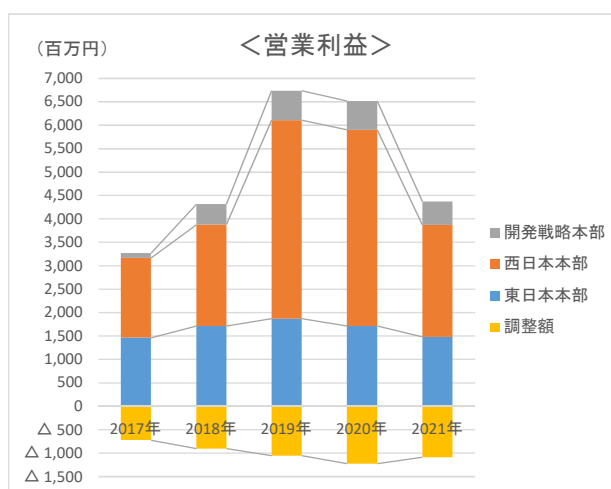
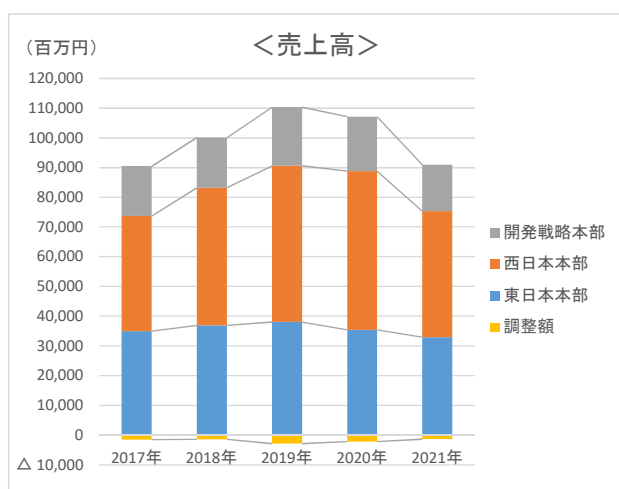
（%）

	第1四半期	第2四半期	第3四半期	第4四半期	通期 累計
売上高	73.2	79.2	94.9	97.3	85.4
売上原価	72.8	79.8	98.1	97.6	86.2
売上総利益	75.0	75.8	80.6	96.0	81.5
販売費及び一般管理費	89.2	88.9	91.0	93.5	90.7
営業利益	42.9	55.9	58.6	104.0	62.0
営業外収益					
営業外費用					
経常利益	48.8	61.7	67.0	106.5	67.4
特別利益					
特別損失					
税引前当期純利益	48.7	62.0	65.3	134.0	71.1
法人税・住民税等					
非支配株主に帰属する 当期純利益（損失 △）					
当期純利益	51.8	61.8	65.1	140.9	73.2

事業セグメント別 売上高・営業利益の推移（連結）

（単位：百万円）

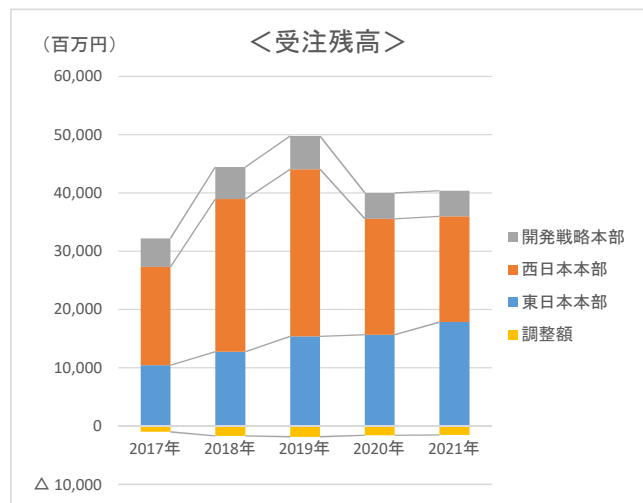
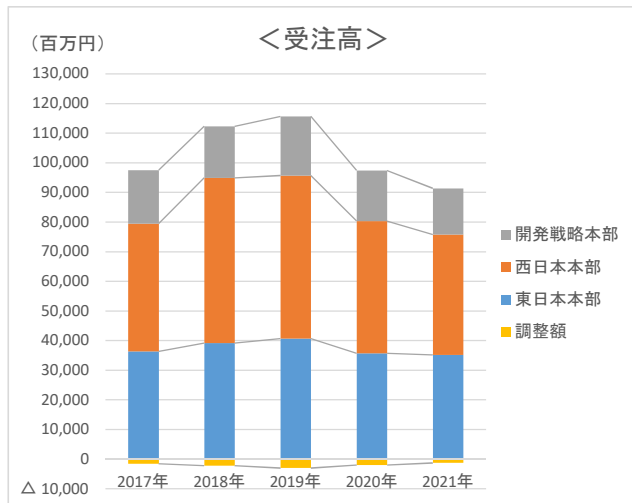
	会計期間別					四半期別							
	2017年 3月期	2018年 3月期	2019年 3月期	2020年 3月期	2021年 3月期	2020年3月期				2021年3月期			
						1Q	2Q	3Q	4Q	1Q	2Q	3Q	4Q
<売上高>													
東日本本部	34,989	36,889	38,033	35,395	32,956	7,782	10,762	7,304	9,547	6,973	9,941	6,993	9,049
西日本本部	38,713	46,282	52,551	53,390	42,362	13,442	16,436	11,557	11,955	8,890	10,989	10,408	12,075
開発戦略本部	16,763	16,943	19,727	18,330	15,669	5,458	4,355	3,960	4,557	3,577	3,944	4,242	3,906
調整額	△ 1,576	△ 1,469	△ 2,862	△ 2,177	△ 1,342	△ 398	△ 640	△ 399	△ 740	△ 210	△ 388	△ 356	△ 388
合計	88,889	98,645	107,450	104,939	89,646	26,285	30,912	22,422	25,320	19,230	24,486	21,288	24,642
<営業利益>													
東日本本部	1,464	1,713	1,872	1,716	1,481	259	743	225	489	274	552	248	407
西日本本部	1,703	2,164	4,235	4,182	2,393	839	1,456	1,197	690	368	703	599	723
開発戦略本部	103	442	629	618	494	268	128	148	74	101	123	129	141
調整額	△ 722	△ 906	△ 1,054	△ 1,224	△ 1,085	△ 191	△ 424	△ 275	△ 334	△ 239	△ 316	△ 217	△ 313
合計	2,557	3,414	5,682	5,293	3,283	1,176	1,902	1,295	920	504	1,063	759	957



事業セグメント別 受注高・受注残高の推移（連結）

（単位：百万円）

	会計期間別					四半期別								
	2017年 3月期	2018年 3月期	2019年 3月期	2020年 3月期	2021年 3月期	2020年3月期				2021年3月期				
						1Q	2Q	3Q	4Q	1Q	2Q	3Q	4Q	
<受注高>														
東日本本部	36,338	39,197	40,682	35,654	35,142	6,805	11,902	6,328	10,619	6,926	10,088	5,947	12,181	
西日本本部	43,074	55,651	54,985	44,608	40,647	11,636	11,693	11,161	10,118	9,724	10,806	10,316	9,801	
開発戦略本部	18,069	17,489	19,964	17,118	15,581	4,775	3,630	4,354	4,359	3,718	3,820	4,234	3,809	
調整額	△ 1,525	△ 2,189	△ 2,988	△ 1,941	△ 1,285	△ 381	△ 711	△ 544	△ 305	△ 138	△ 213	△ 564	△ 370	
合計	95,957	110,149	112,644	95,439	90,086	22,835	26,514	21,300	24,790	20,231	24,500	19,933	25,422	
<受注残高>														
東日本本部	10,438	12,746	15,395	15,654	17,839	14,418	15,558	14,583	15,654	15,607	15,753	14,707	17,839	
西日本本部	16,873	26,242	28,676	19,894	18,179	26,870	22,127	21,731	19,894	20,728	20,546	20,453	18,179	
開発戦略本部	4,912	5,459	5,695	4,483	4,396	5,012	4,287	4,682	4,483	4,624	4,500	4,492	4,396	
調整額	△ 993	△ 1,714	△ 1,841	△ 1,605	△ 1,548	△ 1,824	△ 1,895	△ 2,040	△ 1,605	△ 1,532	△ 1,357	△ 1,565	△ 1,548	
合計	31,230	42,733	47,927	38,427	38,866	44,477	40,078	38,956	38,427	39,428	39,442	38,088	38,866	



事業別及び地域別ごとの売上高推移（連結）

（単位：百万円）

	会計期間別									
	2017年 3月期		2018年 3月期		2019年 3月期		2020年 3月期		2021年 3月期	
	金額	構成比	金額	構成比	金額	構成比	金額	構成比	金額	構成比
<事業別>										
動伝事業	44,457	50%	50,045	51%	50,870	47%	46,792	45%	41,073	46%
設備装置事業	33,765	38%	37,414	38%	44,901	42%	47,065	45%	38,386	43%
産業資材事業	10,666	12%	11,286	11%	11,678	11%	11,080	11%	10,186	11%
合計	88,889	100%	98,645	100%	107,450	100%	104,939	100%	89,646	100%
<地域別>										
日本	80,464	91%	85,786	87%	88,678	83%	87,623	83%	83,029	93%
アジア	6,429	7%	10,782	11%	16,735	16%	15,799	15%	5,609	6%
その他	1,994	2%	2,076	2%	2,036	2%	1,516	1%	1,008	1%
合計	88,889	100%	98,645	100%	107,450	100%	104,939	100%	89,646	100%

事業別	主要商品名
動伝事業	変減速機等各種駆動部品、コンベヤチェーン等各種搬送部品、制御機器、各種センサー、電子機器、その他伝動機器
設備装置事業	クリーンエネルギー関連設備、医薬関連設備、化学機械装置、水処理装置、食品機械、その他環境装置、工作機械、産業用ロボット、各種コンベヤ、各種自動化装置、立体倉庫及び自動仕分装置、各種輸送装置を含むFAシステム
産業資材事業	各種不織布及びその加工品、各種合成樹脂成形機及び成形品、機能素材

