
2016年3月期第3四半期決算説明会資料

2016/1/27

株式会社 日立ハイテクノロジーズ

執行役常務 宇野 俊一

2016年3月期第3四半期決算説明会資料

1. 2016年3月期第3四半期業績ハイライト
2. 2016年3月期業績予想
3. 補足資料

1. 2016年3月期第3四半期業績ハイライト

(注)YY/MはYY年M月期を表しています。

*2015年3月期の有価証券報告書における連結財務諸表から、国際財務報告基準(IFRS)を任意適用しております。

2016年3月期第3四半期業績(ハイライト)

(億円)	16/3 3Q累計 実績	前年同期比		16/3 3Q 実績	前年同期比	
		増減額	増減率		増減額	増減率
売上収益	4,591	+122	+3%	1,451	△8	△1%
EBIT*	357	+31	+9%	136	+34	+33%
税引前利益	360	+30	+9%	137	+34	+33%
四半期利益	273	+31	+13%	104	+31	+43%
一株利益	198円43銭	+22円78銭		—	—	

・実績レート: 1USD=122円、1EUR=134円

*EBIT(Earnings Before Interest and Taxes): 税引前利益から受取利息および支払利息を除外した数値。

2016年3月期第3四半期業績(セグメント別)

(億円)	16/3 3Q累計実績		15/3 3Q累計実績		前年同期比	
	売上収益	EBIT	売上収益	EBIT	売上収益	EBIT
電子デバイスシステム	755	100	738	131	+2%	△31
ファインテックシステム	92	1	63	0	+45%	+1
科学・医用システム	1,273	205	1,198	196	+6%	+8
産業・ITシステム	557	△4	570	△6	△2%	+2
先端産業部材	1,955	31	1,934	17	+1%	+14
全社合計	4,591	357	(4,635) 4,469	(314) 326	(△1%) +3%	(+43) +31

*全社合計にはセグメント間の内部取引の消去等が含まれています。

*全社合計欄の()内は非継続事業を含んだ数値です。

売上収益・EBIT 偏差説明(前年同期比)

売上収益 (4,469億円 → 4,591億円 +122億円)

- ファインテックシステム： 鉄道関連検測装置およびポストセールス販売増等により29億円増加
- 科学・医用システム： 電子顕微鏡、医用分析装置の販売増等により75億円増加

EBIT (326億円 → 357億円 +31億円)

- 電子デバイスシステム： プロセス製造装置の販売減等により31億円減少
 - 科学・医用システム： 売上収益と同様の理由により8億円増加
 - 先端産業部材： エレクトロニクス関連部材の販売増等により14億円増加
- 2015年10月に確定給付企業年金制度の一部を確定拠出年金制度へ移行したことに伴い、その他の収益38億円を計上

2. 2016年3月期 業績予想

(注)YY/MはYY年M月期を表しています。
(e)は、前回予想(2015年10月公表値)
(e1)は、今回予想(2016年1月公表値)

2016年3月期業績予想(ハイライト)

(億円)	16/3 予想(e1)	前年同期比		前回予想比	
		増減額	増減率	増減額	増減率
売上収益	6,400	+204	+3%	±0	±0%
EBIT	446	△2	△0%	+26	+6%
税引前利益	450	△2	△0%	+25	+6%
当期利益	334	+23	+7%	+10	+3%
一株利益	242円86銭	+16円78銭		+7円28銭	
一株配当	55円00銭	+10円00銭		±0円00銭	
ROE	10.6%	△0.2%		+0.3%	
FCF	+160	△91		±0	

・前回予想(2015年10月公表値)

・想定レート:1USD=115円、1EUR=125円

2016年3月期業績予想(セグメント別)

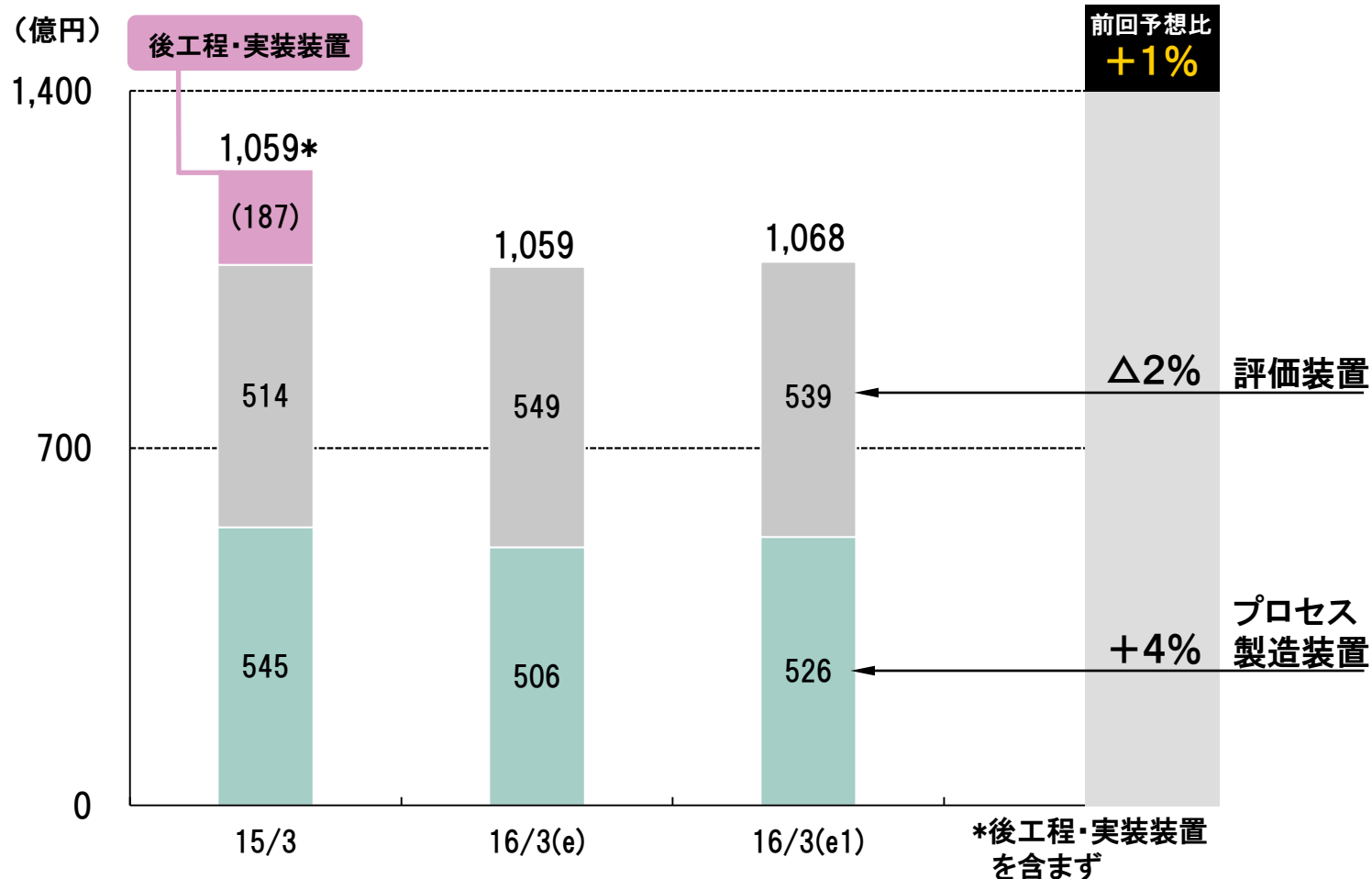
(億円)	16/3 予想(e1)		15/3 実績		前年同期比		16/3予想(e)	
	売上 収益	EBIT	売上 収益	EBIT	売上 収益	EBIT	売上 収益	EBIT
電子デバイス システム	1,068	155	1,059	174	+1%	△19	1,059	151
ファインテック システム	157	4	114	7	+39%	△3	163	4
科学・医用 システム	1,733	254	1,643	261	+6%	△7	1,720	233
産業・IT システム	819	6	849	2	△3%	+4	841	7
先端産業 部材	2,600	34	2,581	22	+1%	+12	2,700	33
全社合計	6,400	446	(6,383) 6,196	(434) 448	(+0%) +3%	(+12) △2	6,400	420

*全社合計にはセグメント間の内部取引の消去等が含まれています。

*全社合計欄の()内は非継続事業を含んだ数値です。

2016年3月期業績予想(電子デバイスシステム)

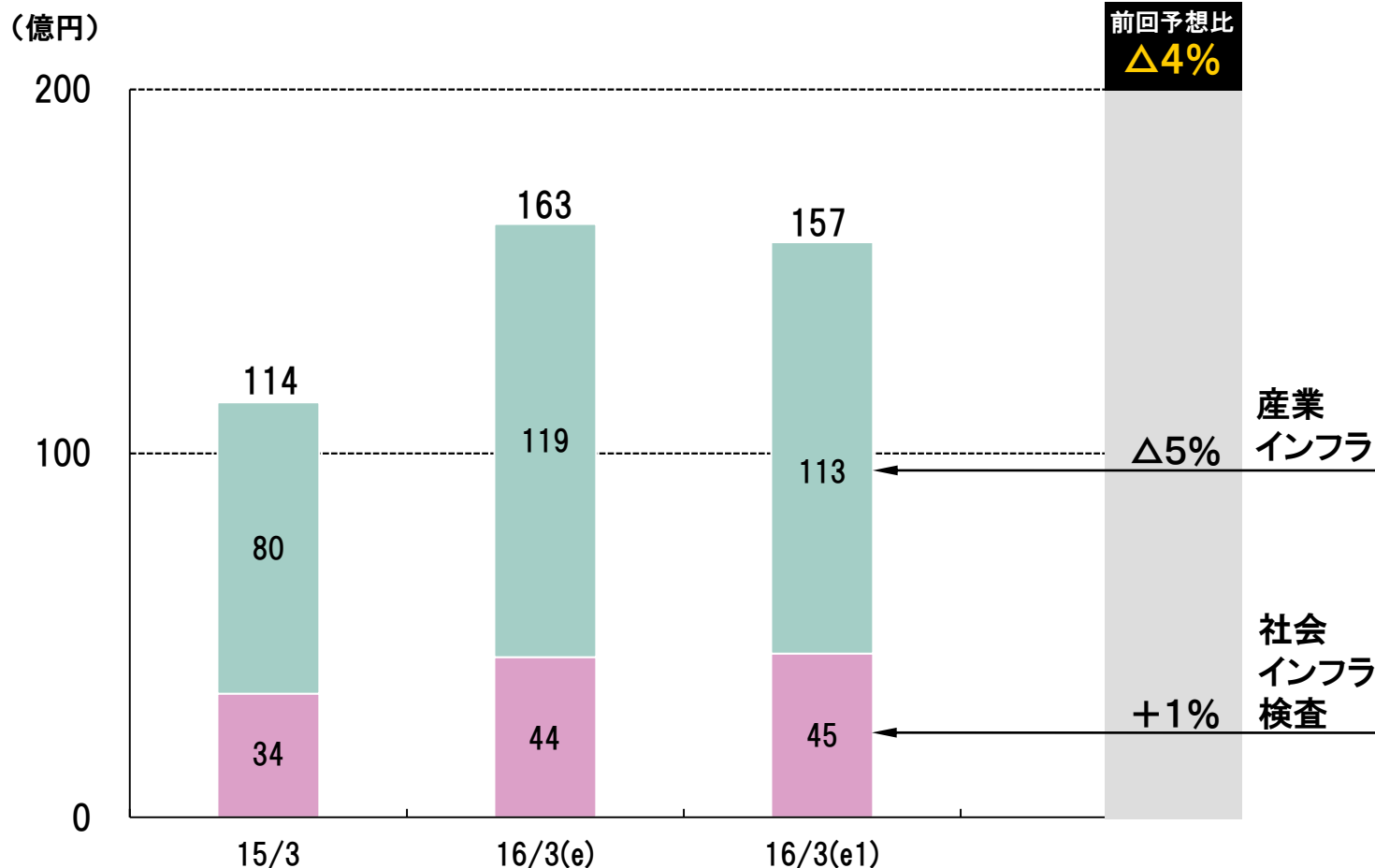
売上収益の推移



顧客・デバイスごとに投資意欲は強弱があるが、半導体製造装置市場としては緩やかな回復傾向。製品ラインアップ拡充により幅広くデバイス開発および量産に対応

2016年3月期業績予想(ファインテックシステム)

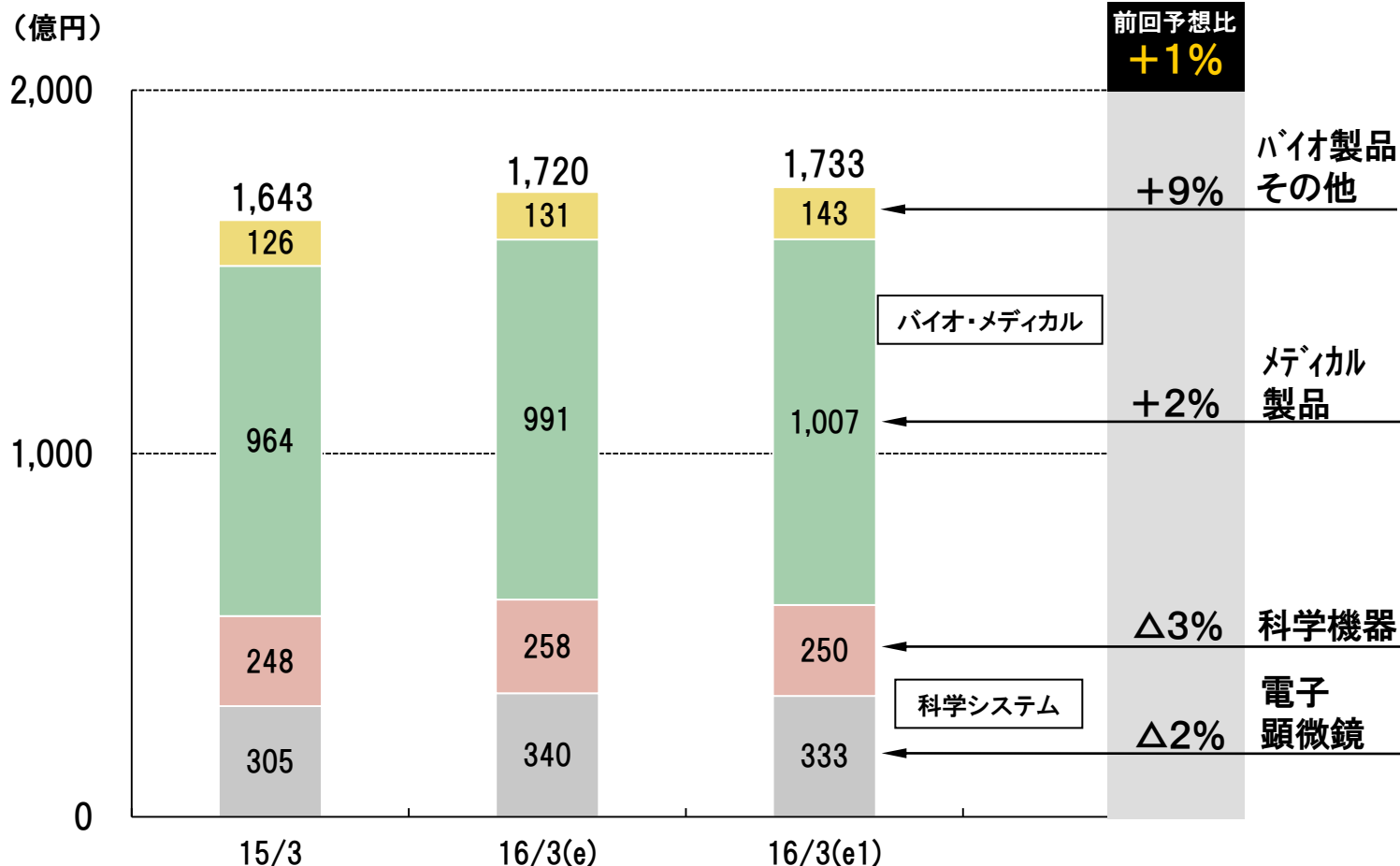
売上収益の推移



社会インフラ検査・産業インフラにおいて設備投資が活発化。
鉄道検測装置の海外事業展開および自動化設備の事業拡大を推進

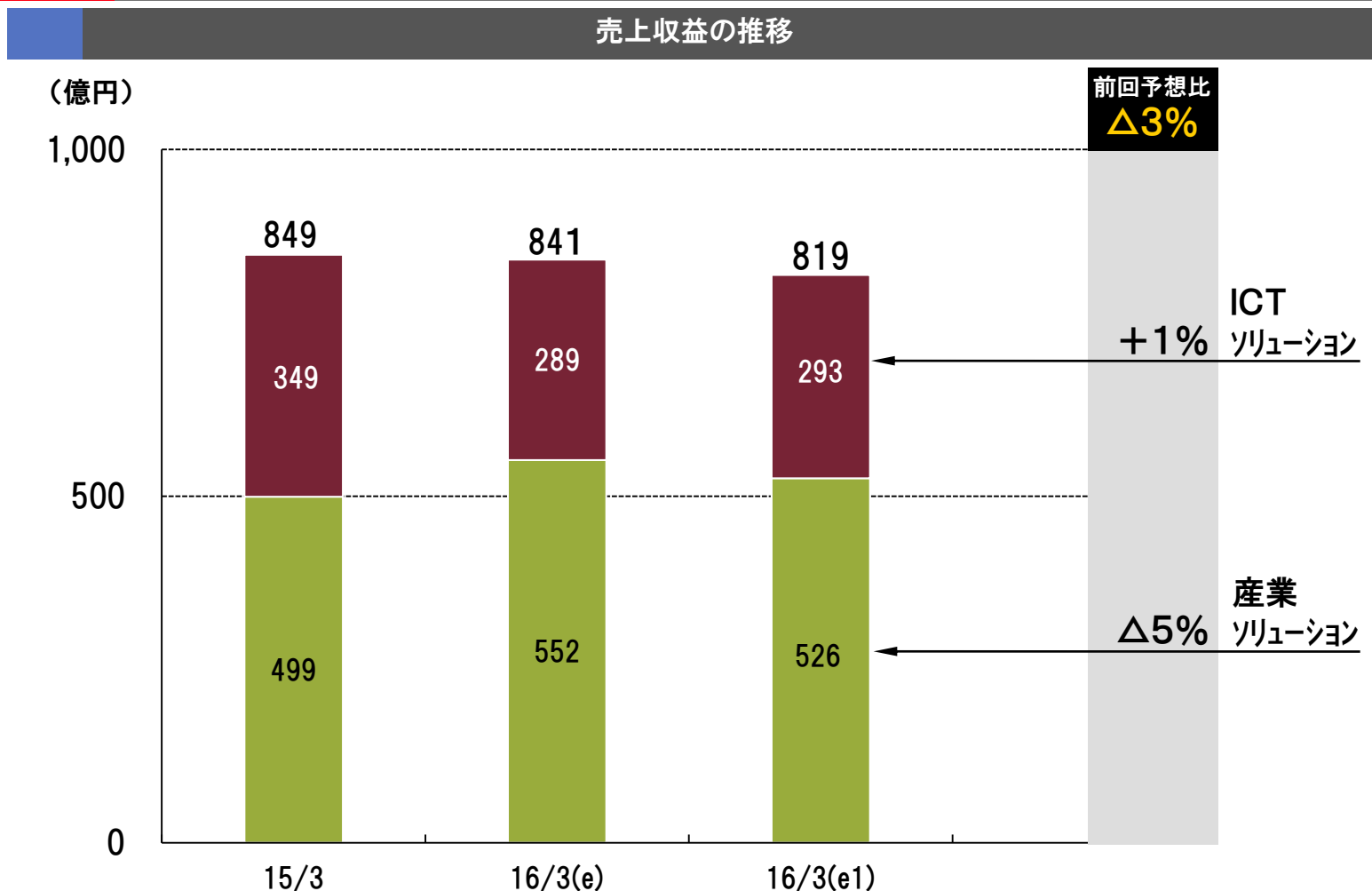
2016年3月期業績予想(科学・医用システム)

売上収益の推移



科学システムは海外向けの需要が増加。バイオ・メディカル市場は
堅調に推移、新製品拡販と遺伝子検査等の新分野・新規事業開発に注力

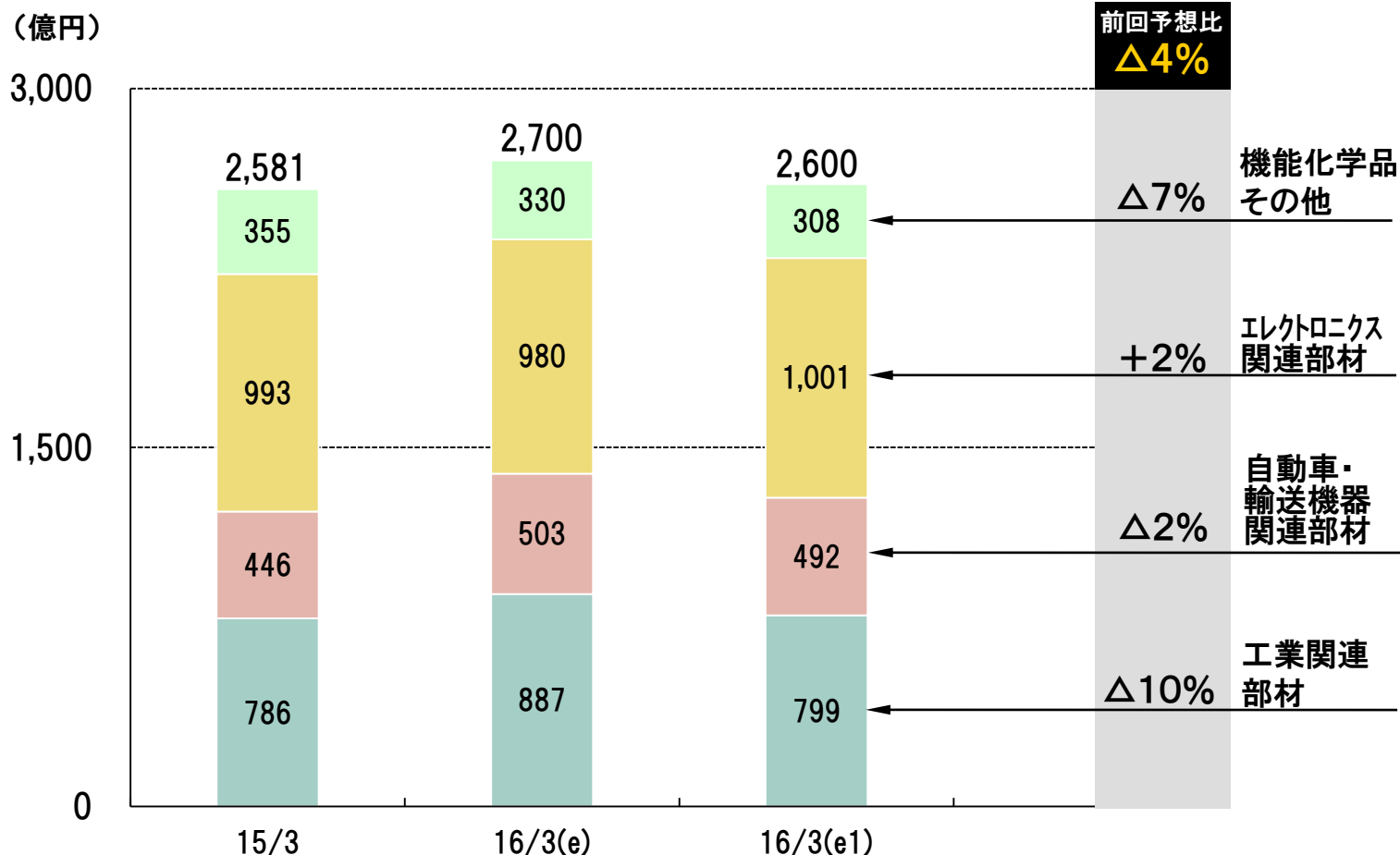
2016年3月期業績予想(産業・ITシステム)



自動車関連組立装置、計装システム、車載用ハードディスクドライブの
拡販と事業最適化の推進

2016年3月期業績予想(先端産業部材)

売上収益の推移

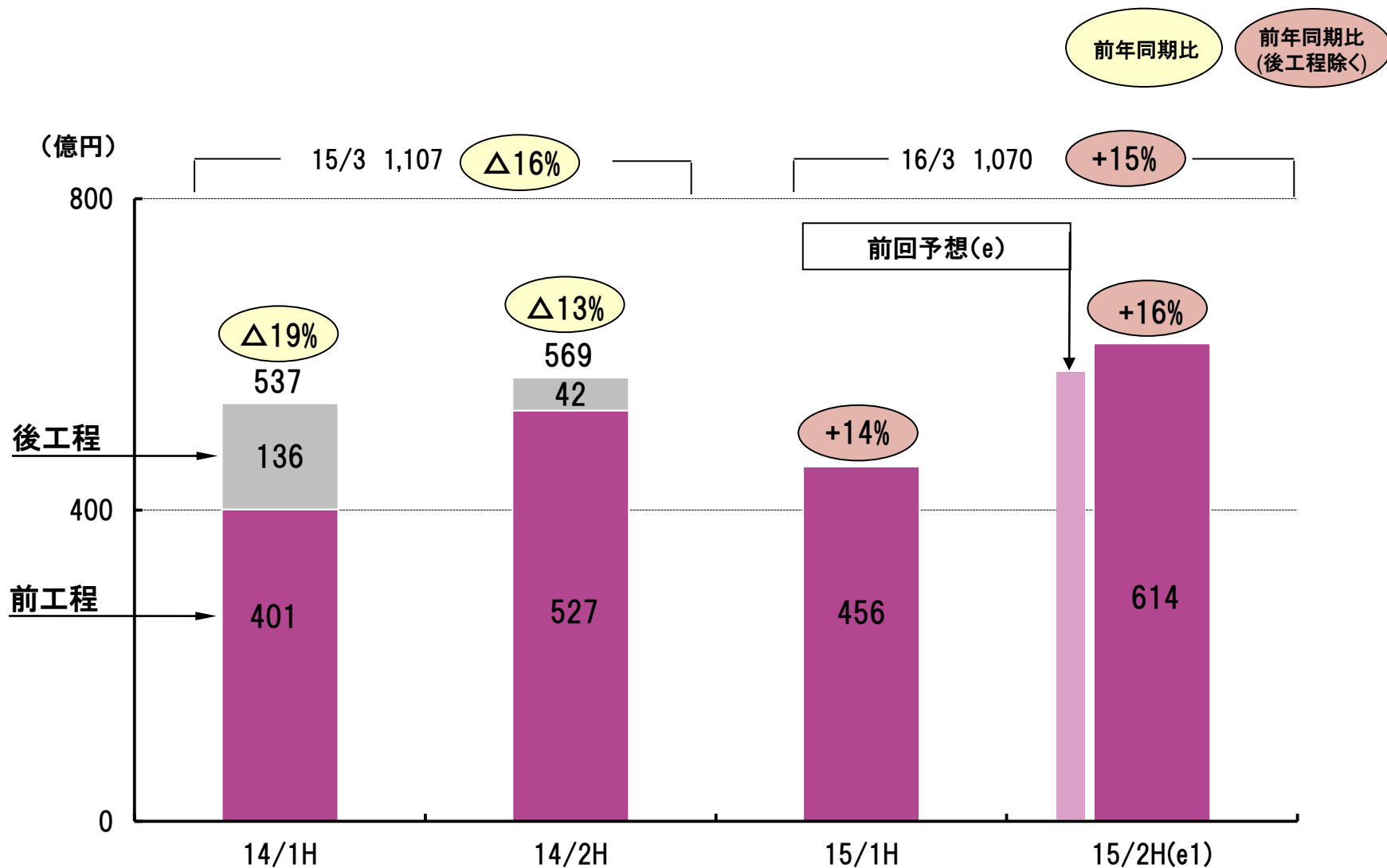


資源価格低迷による建設機械の需要減少、工業関連部材の販売減少。
自動車・エレクトロニクス関連市場を中心に、高付加価値事業へ注力

3. 補足資料

(注)YY/MはYY年M月期を表しています。
(e)は、前回予想(2015年10月公表値)
(e1)は、今回予想(2016年1月公表値)

受注高推移(電子デバイスシステム)



四半期業績の推移

(億円)

		14年 1Q	14年 2Q	14年 3Q	14年 4Q	15年 1Q	15年 2Q	15年 3Q	
売上収益 ／ EBIT	電子デバイスシステム	売上収益	294	228	217	321	284	208	
		EBIT	81	21	29	43	55	19	25
	ファインテックシステム	売上収益	13	31	19	50	16	41	34
		EBIT	△5	5	0	6	△3	4	△1
	科学・医用システム	売上収益	388	411	399	445	404	450	419
		EBIT	67	63	67	65	63	76	66
	産業・ITシステム	売上収益	173	212	185	278	170	224	164
		EBIT	△9	7	△4	8	△3	1	△2
	先端産業部材	売上収益	643	644	648	647	643	670	642
		EBIT	6	4	7	5	9	9	13
	その他・調整額	売上収益	△14	△12	△9	△13	△12	△13	△16
		EBIT	△2	△12	2	△5	△4	△6	35
	合計	売上収益	1,497	1,514	1,458	1,727	1,506	1,635	1,451
		EBIT	138	87	102	121	118	103	136
税引前利益		139	88	103	122	119	104	137	
親会社の所有者に帰属する当期利益		96	73	73	69	77	92	104	

* 2015年3月期の売上収益、EBIT、税引前利益の数値は、継続事業のみを表示しています。

主要製品群別売上収益の状況

(億円)

	14年1Q	14年2Q	14年3Q	14年4Q	15年1Q	15年2Q	15年3Q
電子デバイスシステム	294	228	217	321	284	263	208
プロセス製造装置	158	129	123	136	153	127	101
評価装置	136	99	94	185	129	136	107
その他	—	—	—	—	2	1	0
ファインテックシステム	13	31	19	50	16	41	34
社会インフラ検査	1	5	4	24	5	11	8
産業インフラ	13	26	15	26	11	30	26
科学・医用システム	388	411	399	445	404	450	419
電子顕微鏡	45	93	67	100	56	96	75
科学機器	47	63	52	86	45	72	54
メディカル製品	260	222	253	230	270	250	251
バイオ製品その他	36	34	27	29	33	32	39
産業・ITシステム	173	212	185	278	170	224	164
産業ソリューション	70	130	109	190	90	142	99
ICTソリューション	103	82	76	88	80	81	65
先端産業部材	643	644	648	647	643	670	642
工業関連部材	192	192	199	203	202	203	181
自動車・輸送機器関連部材	103	109	118	116	118	127	128
エレクトロニクス関連部材	258	246	246	244	242	269	263
機能化学品その他	90	97	85	84	81	71	71

<資料取り扱い上の注意>

- ・本プレゼンテーションで述べられている決算概要および業績予想は、注記がある場合を除き、すべて連結であり、億円未満を四捨五入しています。
- ・当社が開示する将来の業績見通しや戦略等に関する予想は、開示時点で知りうる情報や合理的と思われる前提をもとに策定しており、さまざまな外部要因による直接的・間接的な影響により、実際の当社の業績等が開示内容と異なる可能性があります。但し、開示内容との間に大きな乖離がある場合は、法令や証券取引所が定める適時開示規則並びに当社の自主的な判断に基づき、その都度開示していきます。

また、この資料は投資判断の参考となる情報の提供を目的としたもので、投資勧誘を目的として作成したものではありません。銘柄の選択、投資の最終決定は、ご自身の判断でなさるようお願いいたします。

2016年3月期第3四半期決算説明会資料

お問合せ先
CSR本部 CSR・コーポレートコミュニケーション部
部長 横井 芳人
TEL:03-3504-5138 FAX:03-3504-5943
E-mail:yoshito.yokoi.jp@hitachi-hightech.com