
2015年3月期第1四半期決算説明会資料

2014/7/25

株式会社 日立ハイテクノロジーズ

執行役常務 宇野 俊一

2015年3月期第1四半期決算説明会資料

- 1. 2015年3月期第1四半期 業績ハイライト**
- 2. 2015年3月期第2四半期(累計) 業績予想**
- 3. 参考:データ集**

2015年3月期第1四半期 業績ハイライト

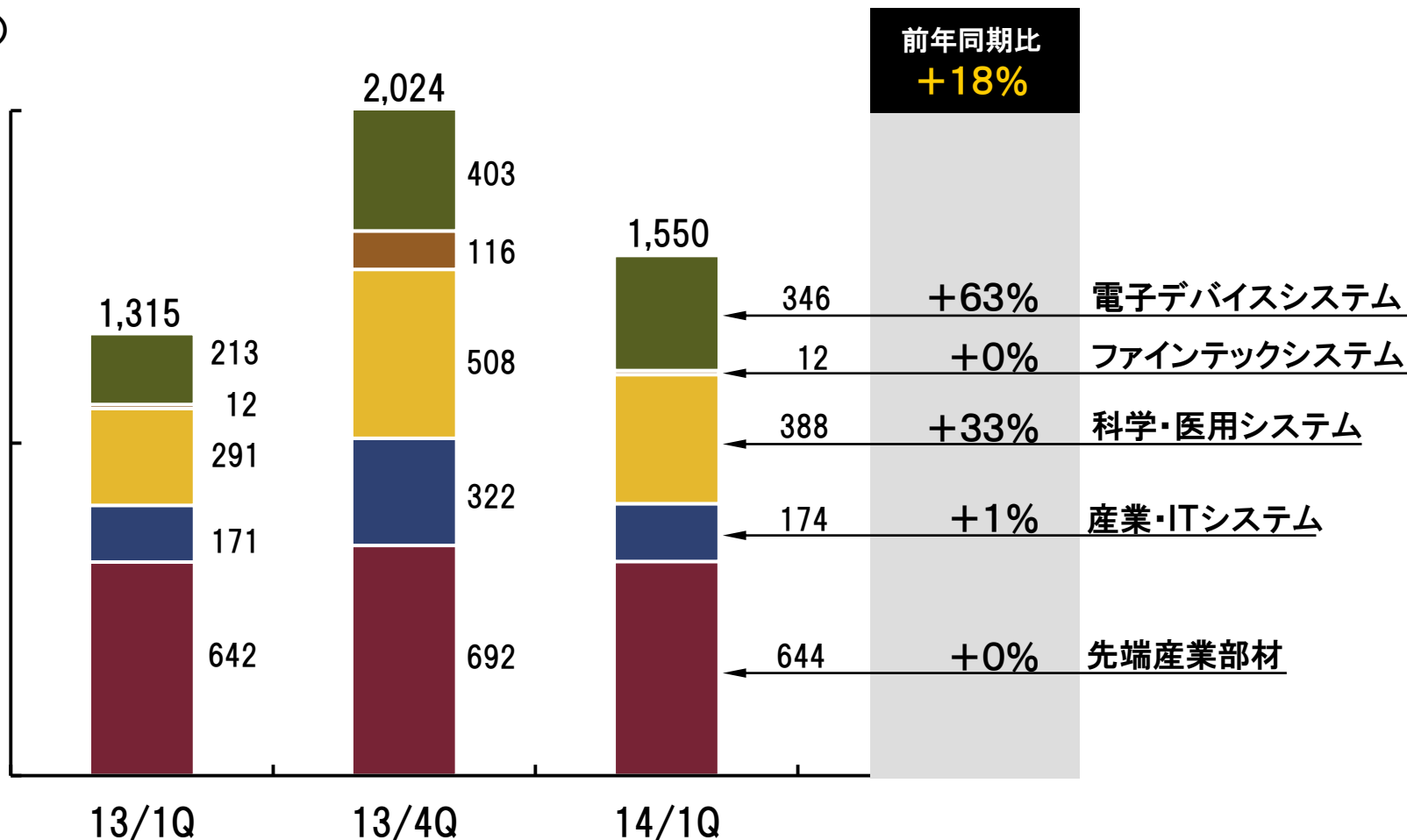
2015年3月期第1四半期業績（ハイライト）

	（億円）			
	当期実績	前年同期実績	前年同期比	
			増減額	増減率
売上高	1,550	1,315	+235	+18%
営業利益	135	0	+135	967倍
経常利益	134	5	+130	29倍
四半期利益	92	△15	+107	—
一株利益	67円03銭	△10円76銭	+77円79銭	

2015年3月期第1四半期業績（セグメント別売上高）

売上高

（億円）

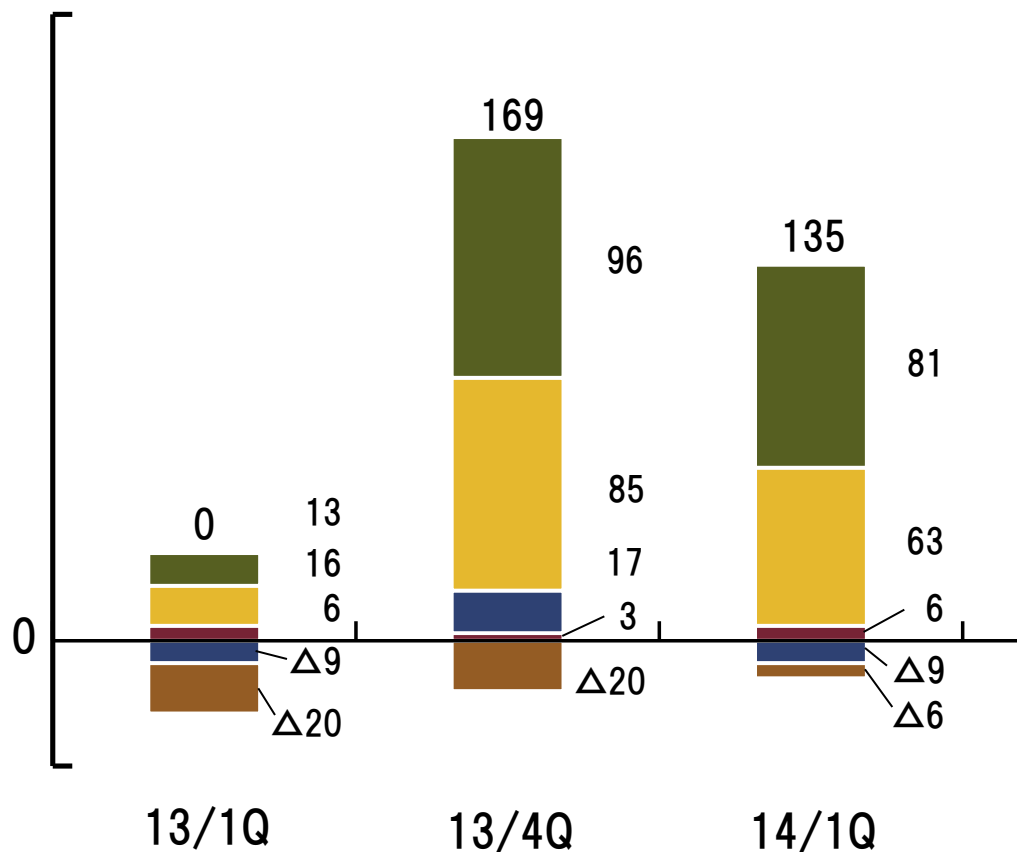


（注）合計にはセグメント間の内部取引の消去等が含まれております

2015年3月期第1四半期業績（セグメント別営業利益）

営業利益

（億円）



前年同期比
967倍

+535% 電子デバイスシステム

-% (+14億円) ファインテックシステム

+296% 科学・医用システム

-% (Δ0億円) 産業・ITシステム

Δ13% 先端産業部材

（注）合計にはセグメント間の内部取引の消去等が含まれております。



2015年3月期第2四半期(累計) 業績予想

(e)は前回予想(2014年4月公表値)、(e1)は今回予想

2015年3月期第2四半期(累計)(業績予想)

(億円)

	第2四半期(累計) 予想	前年同期比		前回予想比	
		増減額	増減率	増減額	増減率
売上高	3,150	+243	+8%	±0	±0%
営業利益	172	+109	+173%	+35	+26%
経常利益	172	+106	+159%	+35	+26%
四半期利益	117	+81	+226%	+24	+26%
一株利益	85円07銭	+58円97銭		+17円45銭	
一株配当	15円00銭	+5円00銭		±00円00銭	
FCF	50	+23		—	

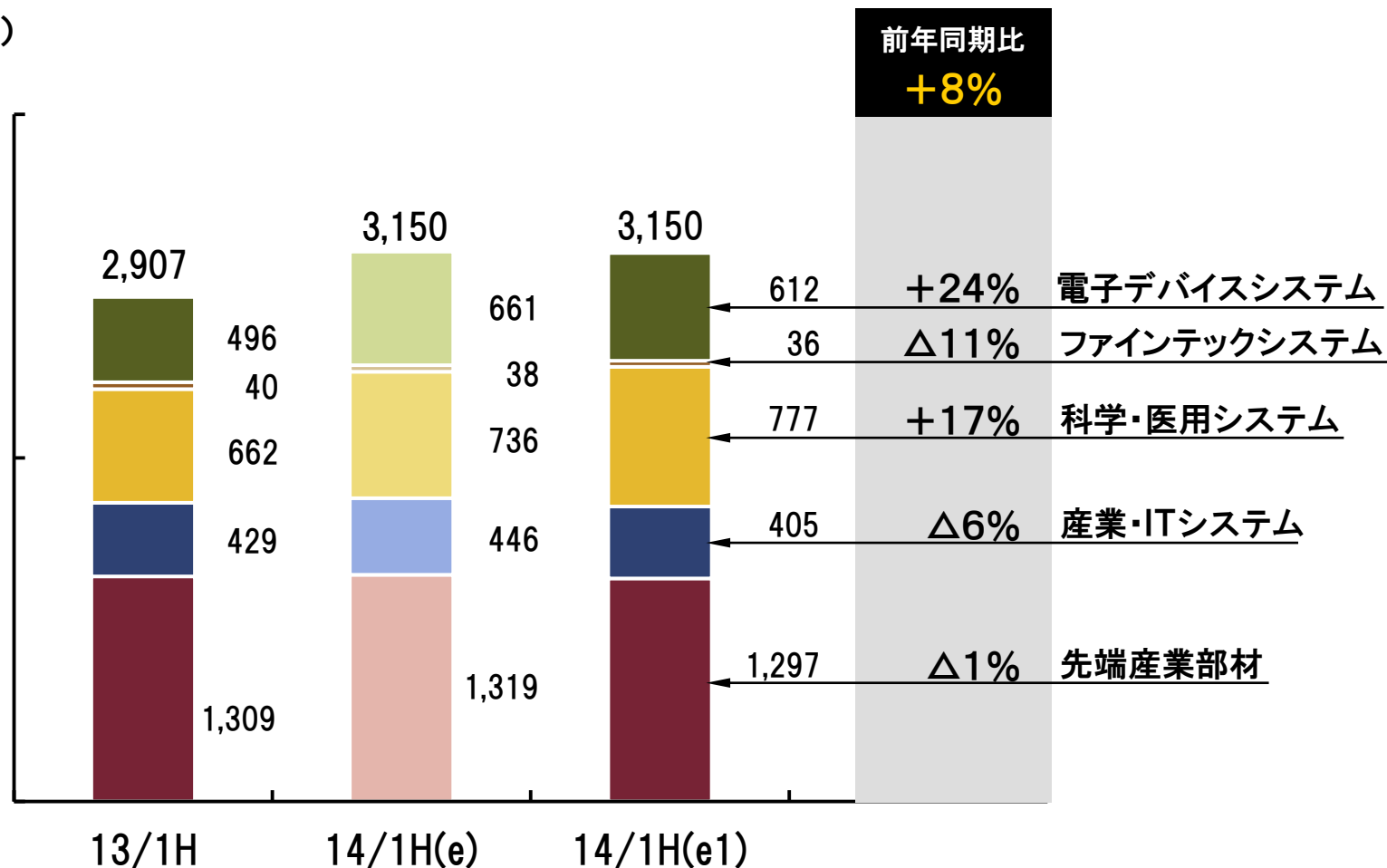
・想定レート:1USD=98円、1EUR=130円
・通期業績予想の変更は無し

*前回予想(2014年4月公表値)

2015年3月期第2四半期(累計)(セグメント別売上高)

売上高

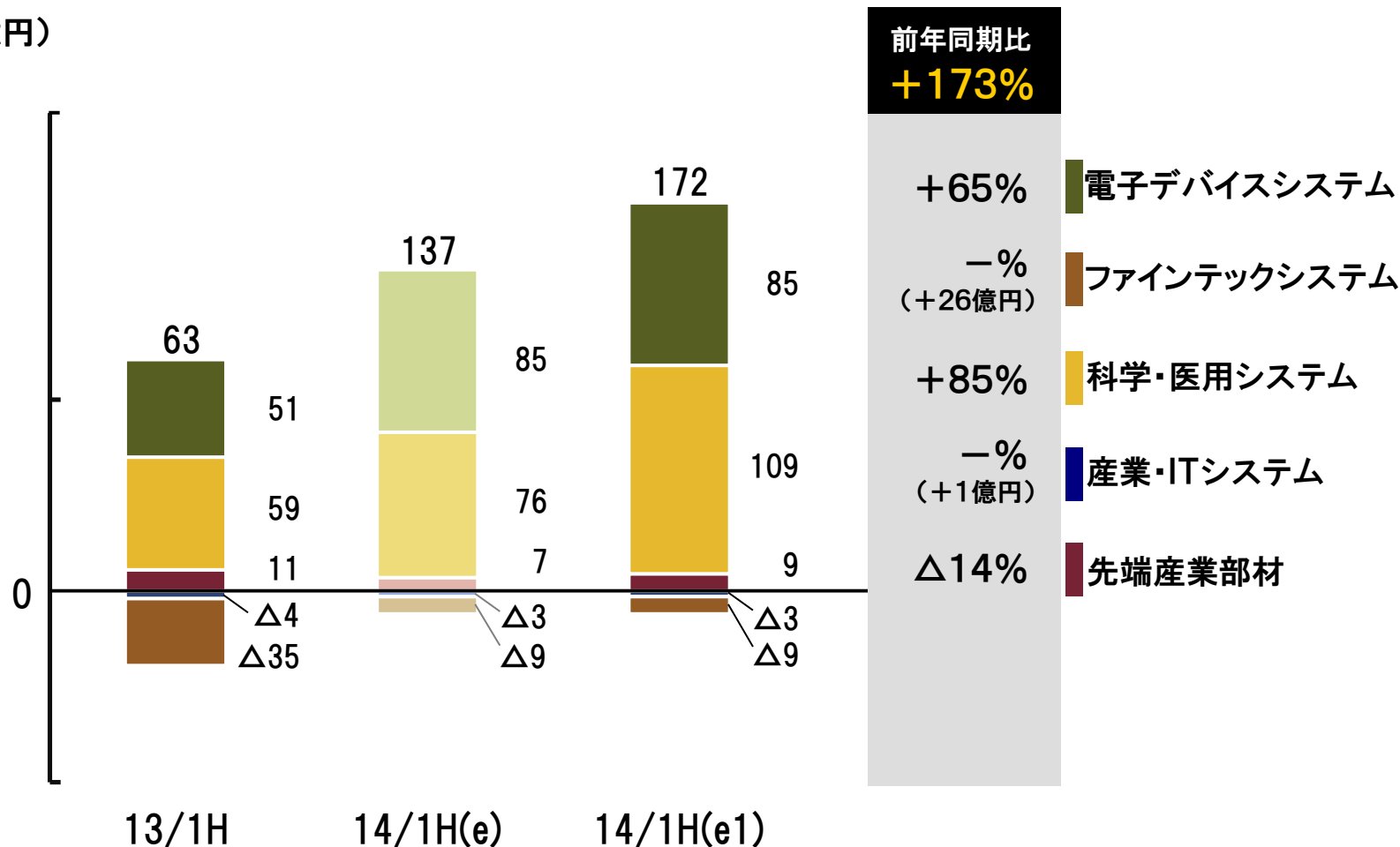
(億円)



(注)合計にはセグメント間の内部取引の消去等が含まれております

営業利益

(億円)

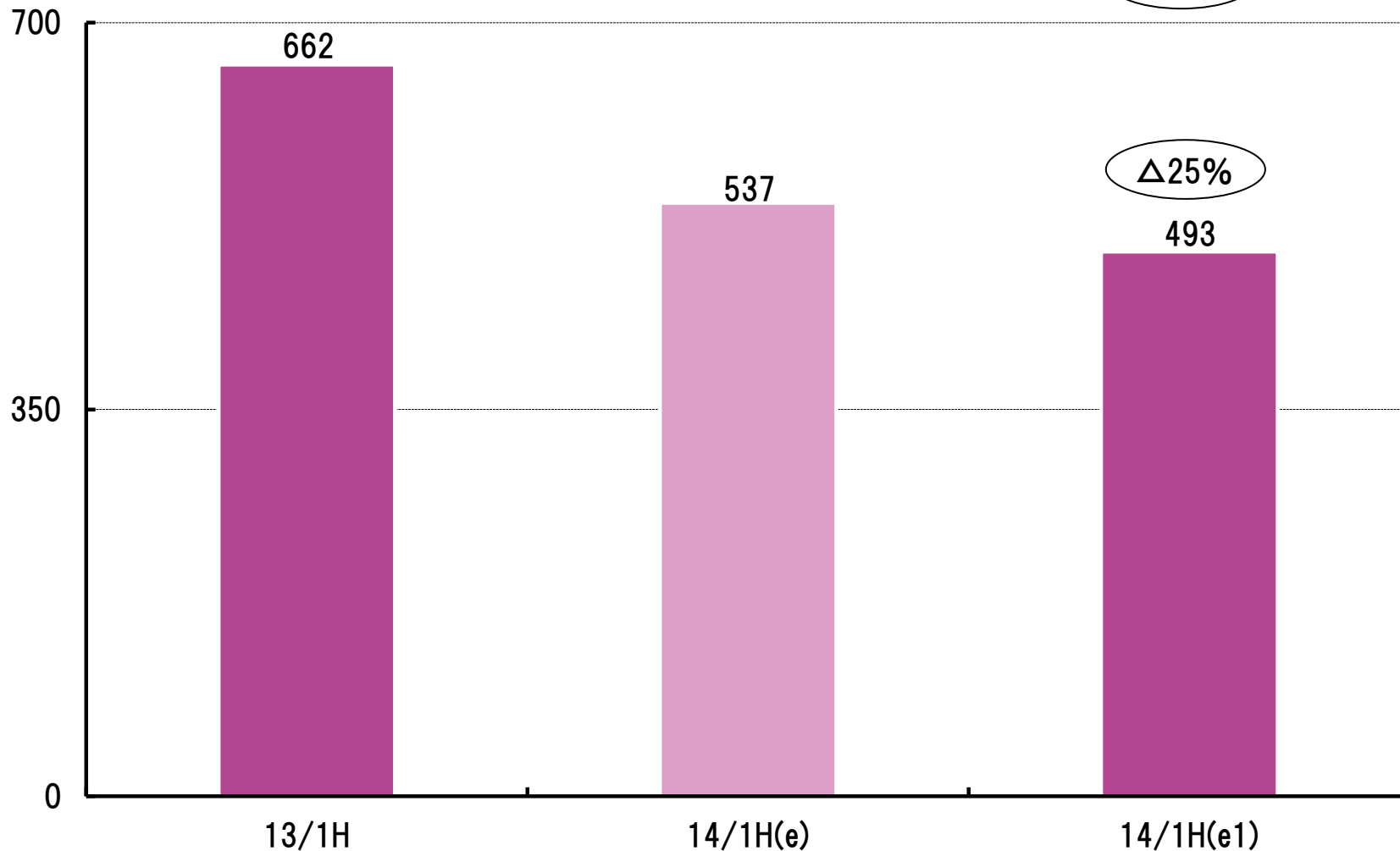


(注)合計にはセグメント間の内部取引の消去等が含まれております。

電子デバイスシステム

(億円)

前年同期比



■ 電子デバイスシステム

- ・主要顧客の投資動向変化の影響あり
→投資動向を注視し、下期以降、先端ロジック・メモリー投資の
確実な取り込みに注力

■ ファインテックシステム

- ・事業ポートフォリオ転換を着実に推進し、新規事業の早期立ち上げを加速
→社会インフラ検査装置やFA関連装置の製品ラインアップ拡充により
事業規模拡大を推進

■ 科学・医用システム

- ・バイオ・メディカル事業を中心に堅調に推移
→継続的な新製品投入による売上拡大と新分野・新規事業開発を加速

■ 商事部門(産業・ITシステム、先端産業部材)

- ・2014年6月、カナダにLNG輸送用タンクコンテナ関連の製造・販売会社を
合併で設立
→開発事業の促進とグローバルネットワークを活かした成長戦略を加速

参考：データ集

四半期業績の推移

(億円)

		13年 1Q	13年 2Q	13年 3Q	13年 4Q	14年 1Q		
売上高 ／ 営業利益	電子デバイスシステム	売上高	213	283	274	403	346	
		営業利益	13	39	58	96	81	
	ファインテックシステム	売上高	12	28	16	116	12	
		営業利益	△20	△15	△18	△20	△6	
	科学・医用システム	売上高	291	371	333	508	388	
		営業利益	16	43	37	85	63	
	産業・ITシステム	売上高	171	258	183	322	174	
		営業利益	△9	4	△6	17	△9	
	先端産業部材	売上高	642	667	670	692	644	
		営業利益	6	4	8	3	6	
	その他・調整額	売上高	△15	△15	△15	△16	△14	
		営業利益	△7	△12	△7	△12	△1	
	合計		売上高	1,315	1,592	1,460	2,024	1,550
			営業利益	0	63	72	169	135
経常利益		5	62	74	171	134		
当期利益		△15	51	49	96	92		

主要製品群別売上高の状況

(億円)	13年1Q	13年2Q	13年3Q	13年4Q	14年1Q
電子デバイスシステム	213	283	274	403	346
プロセス製造装置	90	110	150	121	160
評価装置	82	119	106	250	135
後工程・実装装置	41	54	18	33	52
ファインテックシステム	12	28	16	116	12
環境・エレクトロニクス	12	25	12	106	12
社会インフラ検査	0	3	4	10	1
科学・医用システム	291	371	333	508	388
電子顕微鏡	38	78	62	117	45
その他科学機器	51	65	60	99	46
メディカル製品	171	195	178	252	261
バイオ製品その他	31	33	34	41	36
産業・ITシステム	171	258	183	322	174
産業ソリューション	67	99	78	186	71
ICTソリューション	105	159	105	136	102
先端産業部材	642	667	670	692	644
工業関連部材	188	192	201	206	191
自動車・輸送機器関連部材	90	98	105	116	103
エレクトロニクス関連部材	277	278	266	281	260
機能化学品その他	86	98	98	89	90

<資料取り扱い上の注意>

- ・本プレゼンテーションで述べられている決算概要及び業績予想は、注記がある場合を除き、すべて連結であり、億円未満を四捨五入しています。
- ・当社が開示する将来の業績見通しや戦略等に関する予想は、開示時点で知りうる情報や合理的と思われる前提をもとに策定しており、さまざまな外部要因による直接的・間接的な影響により、実際の当社の業績等が開示内容と異なる可能性があります。但し、開示内容との間に大きな乖離がある場合は、法令や証券取引所が定める適時開示規則並びに当社の自主的な判断に基づき、その都度開示していきます。

また、この資料は投資判断の参考となる情報の提供を目的としたもので、投資勧誘を目的として作成したものではありません。銘柄の選択、投資の最終決定は、ご自身の判断でなさるようお願いいたします。

2015年3月期第1四半期決算説明会資料

お問合せ先
CSR本部 CSR・コーポレートコミュニケーション部
部長 横井 芳人
TEL:03-3504-5138 FAX:03-3504-5943
E-mail:yokoi-yoshito@nst.hitachi-hitec.com