



2024年3月期 第1四半期

決算説明資料
(ハイライト情報)

2023年7月28日

蝶理株式会社

POINT

中期経営計画「Chori Innovation Plan 2025」スタート

- ・2024年3月期通期業績予想達成に向け順調な滑り出し。

業績概要

- 前年同期比減収ながらセグメント利益（税金等調整前四半期純利益）は前年並みで着地。
- 繊維事業が増収大幅増益で復調。化学品事業も堅調。

財務基盤

- 自己資本比率 52.3% 高水準を維持
- ROE（当期純利益・年間ベース） 12.1%
- ROIC（年間ベース） 13.1%

トピックス

- 全社業務変革プロジェクト（基幹システム（SAP）導入プロジェクト：通称CARAT）は2025年4月からの本格稼働に向け計画通り進行中。設計フェーズから実装フェーズへと移行。
- 気候関連財務情報開示タスクフォース（TCFD）提言に基づく開示を充実。
1.5°Cシナリオ及びScope3のGHG排出量算出。

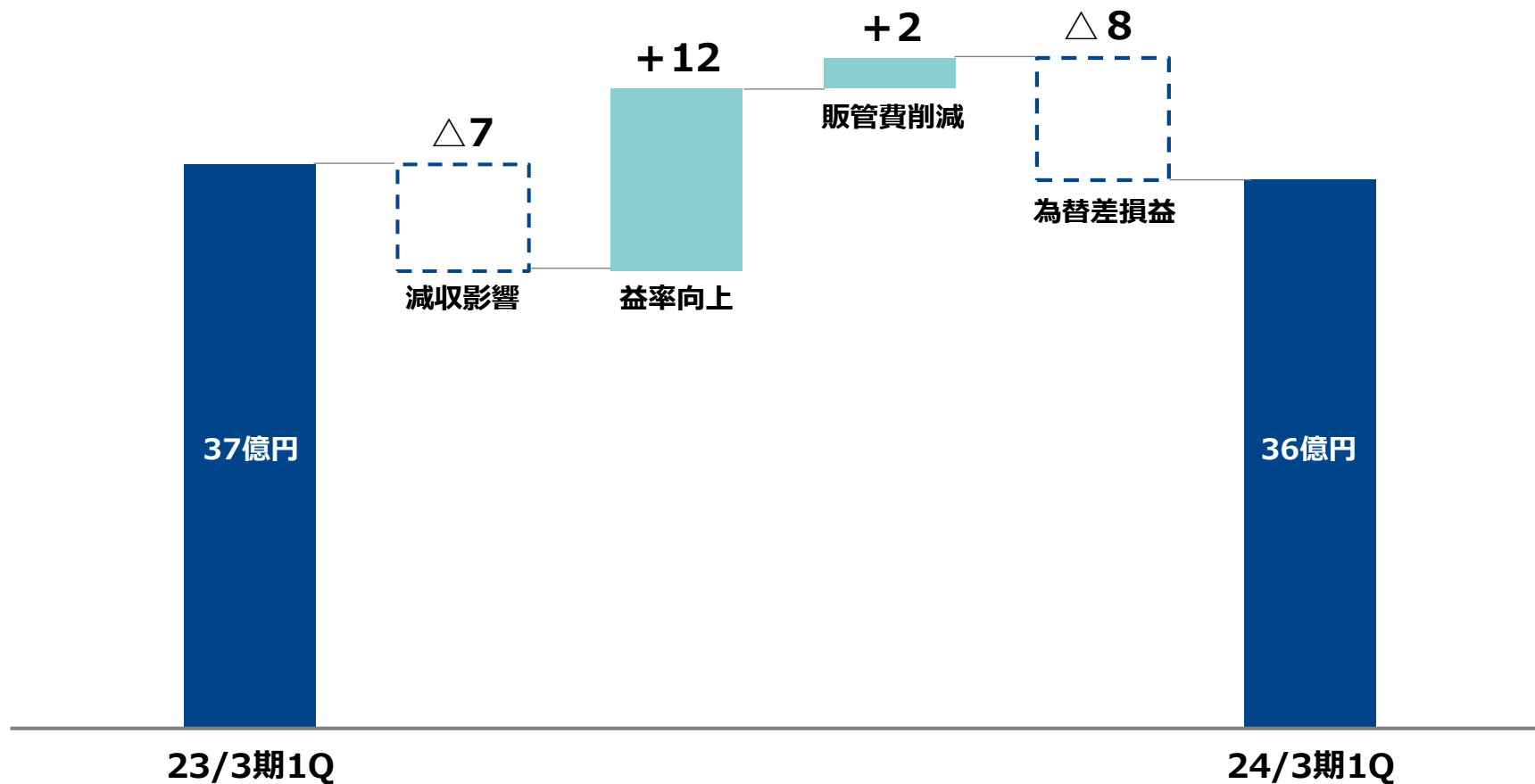
POINT

- 中国はゼロコロナ政策終了による経済活動の持ち直しが期待されていたが、不動産市場の低迷が長期化し、景気回復ペースは鈍化。欧米各国はインフレ懸念を払拭できない状況。
- 日本経済も各種消費財価格上昇が続き、先行き不透明な事業環境が継続。
- 国内衣料品市場の復調等により繊維事業が好調に推移。

	(単位：億円)			
	23/3期 1Q	24/3期 1Q	増減額	増減率
売上高	819	758	-61	-7.5%
売上総利益	91	96	+5	+5.6%
販売費及び一般管理費	59	57	-2	-3.6%
営業利益	32	39	+7	+22.6%
経常利益	37	36	-0	-1.3%
税金等調整前四半期純利益	37	36	-1	-1.4%
親会社株主に帰属する四半期純利益	23	22	-1	-3.6%

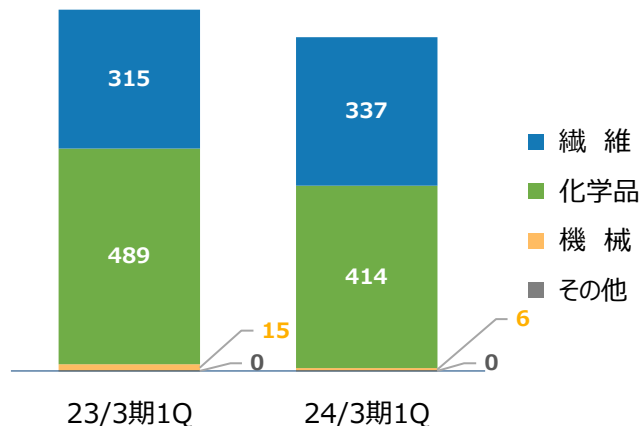
税金等調整前四半期純利益の主な増減要因

(単位：億円)



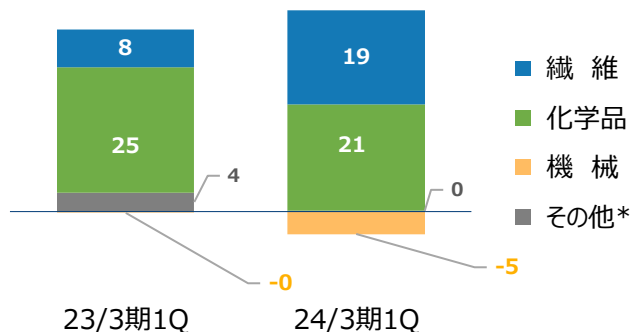
セグメント業績 (単位：億円)

売上高



(単位：億円)	23/3期 1Q	24/3期 1Q	増減額
織維	315	337	+22
化学品	489	414	-74
機械	15	6	-9
その他	0	0	+0
合計	819	758	-61

税金等調整前四半期純利益又は損失



(単位：億円)	23/3期 1Q	24/3期 1Q	増減額
織維	8	19	+11
化学品	25	21	-4
機械	-0	-5	-4
その他*	4	0	-4
合計	37	36	-1

*「その他」には調整額を含んでおります。

織維 増収大幅増益

堅調 全般

復調 国内衣料関連

化学品 減収減益

堅調 ファインケミカル

苦戦 全般的な需要減退・市況低迷
(パフォーマンスケミカル・無機ファイン)

機械 減収・セグメント損失

損失 為替差損

POINT

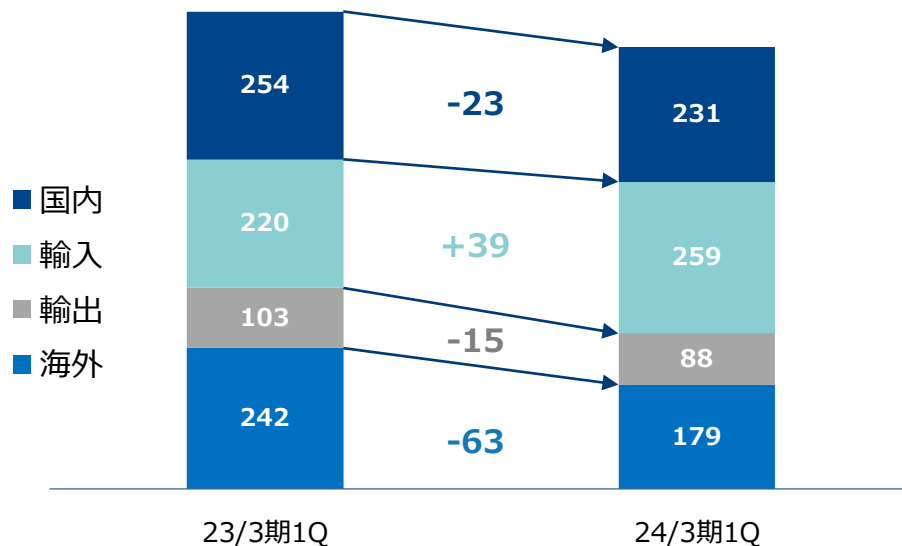
- 貿易比率：69.5%（前年同期比 +0.5%）
- 海外売上高は主に中国事業が減収。輸入売上高は繊維事業が増収。

(単位：億円)

売上高	819	売上高	758
貿易取引	565	貿易取引	527
(貿易比率)	(69.0%)	(貿易比率)	(69.5%)

増減

売上高	-61
貿易取引	-39
(貿易比率)	(+0.5%)



国内売上高 日本国内仕入の日本国内への売上高

貿易取引

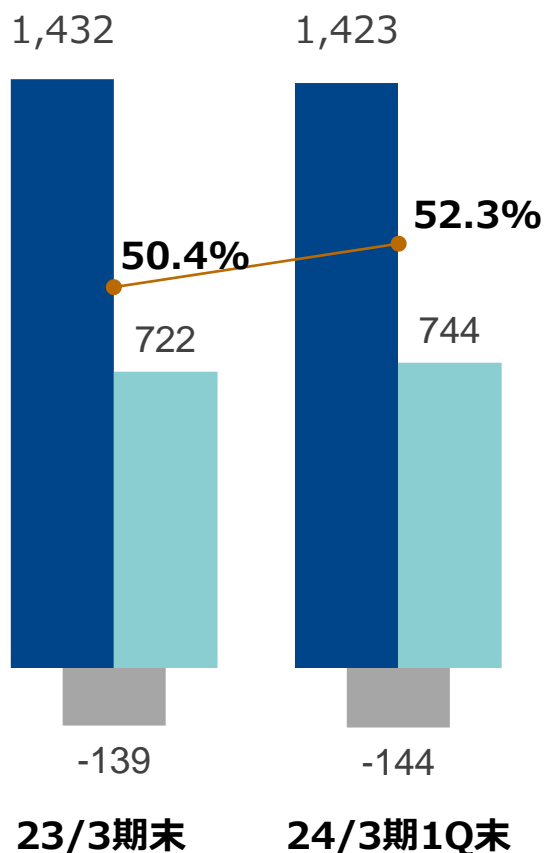
輸入売上高 海外から日本国内への売上高

輸出売上高 日本国内から海外への売上高

海外売上高 海外取引の売上高

■ 総資産 ■ ネット有利子負債 ■ 自己資本 ● 自己資本比率

(単位：億円)



財務健全性

(単位：億円)	23/3期末	24/3期 1Q末	増減
総資産	1,432	1,423	-9
ネット有利子負債	-139	-144	-5
自己資本	722	744	+22
自己資本比率	50.4%	52.3%	+1.9%

収益性・資本効率

	23/3期末	24/3期 1Q末*	増減
ROA (当期純利益ベース)	5.9%	6.2%	+0.4%
ROE (当期純利益ベース)	11.8%	12.1%	+0.3%
ROIC	10.8%	13.1%	+2.3%
(参考) ROA (経常利益ベース)	9.0%	10.1%	+1.1%

* 年間ベース

POINT

- 各段階利益の通期予想進捗率は25%前後で進行。
- サステナビリティ推進準備委員会を設置し、サステナビリティ基本方針等の検討を開始（2024年4月に専門委員会設置、サステナビリティ基本方針等を策定予定）。

(単位：億円)	24/3期 1Q実績	24/3期 予想	24/3期 進捗率	23/3期 通期実績
売上高	758	3,400	+22.3%	3,294
営業利益	39	142	+27.7%	127
経常利益	36	140	+25.8%	124
税金等調整前当期（四半期）純利益	36	140	+25.8%	128
親会社株主に帰属する 当期（四半期）純利益	22	94	+23.6%	81

2024年3月期配当金

配当の基本方針

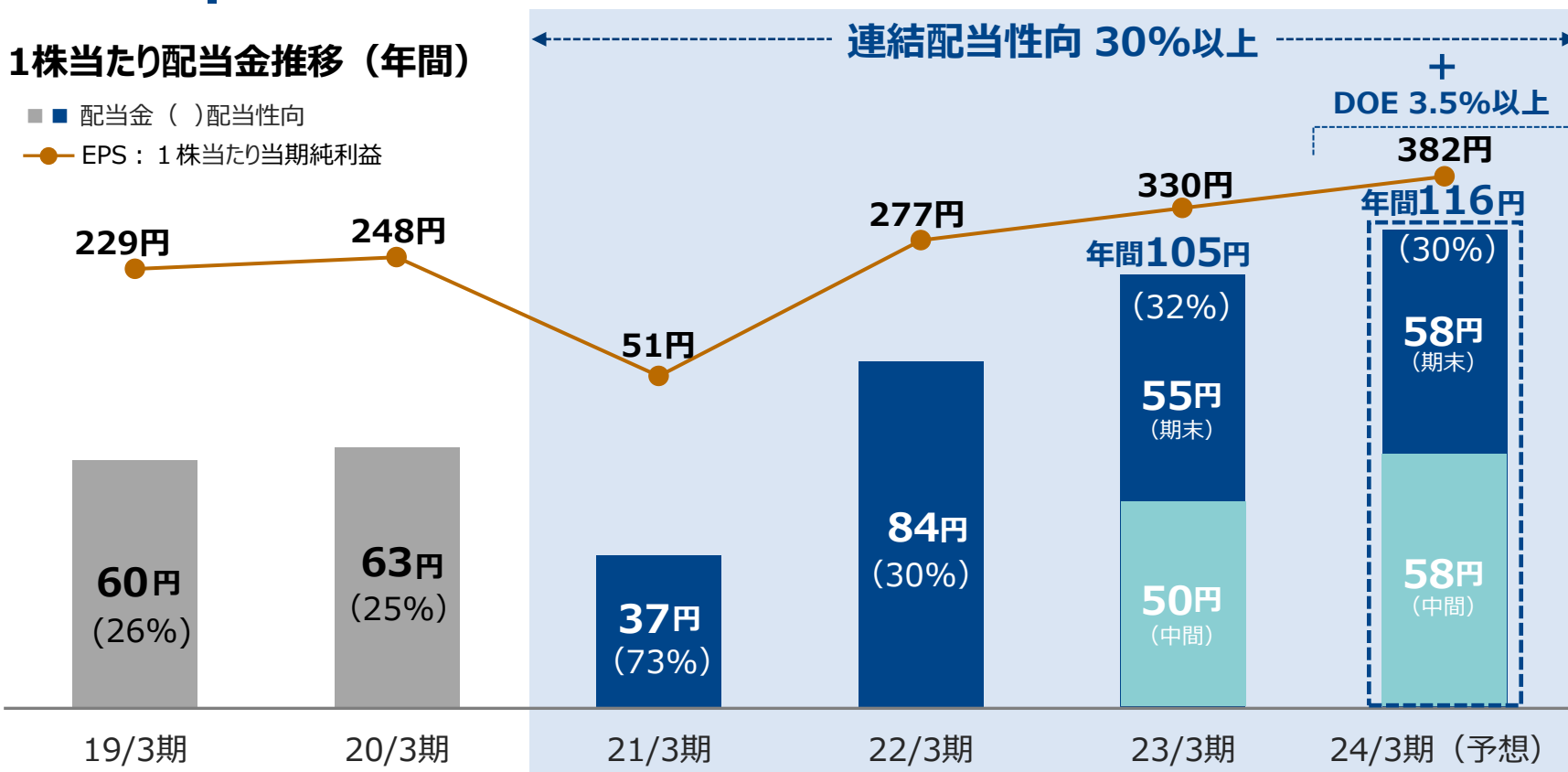
- 株主への利益還元を重要な経営課題の一つと位置付け、継続的・安定的な利益還元と経営・財務の安定性確保の観点から、親会社株主に帰属する当期純利益の水準に応じた業績連動型配当を実施。
- 配当方針：連結配当性向30%かつ株主資本配当率（DOE）3.5%以上（2024年3月期～）

2024年3月期年間配当予想

年間116円（中間配当58円、期末配当58円）の見通し。

1株当たり配当金推移（年間）

■ 配当金（ ）配当性向
 ● EPS：1株当たり当期純利益





あなたの夢に挑戦します。

蝶理株式会社

本資料で記述されている業績予想並びに将来予測は、
本資料の発表日現在において入手可能な情報に基づき作成したものです。
本資料において当社の将来の内容・業績を保証するものではありません。