

東リ株式会社

2025年3月期 第1四半期 決算補足説明資料

2024年7月31日

2025年3月期 第1四半期 連結決算概要

(単位:百万円 ※単位未満切り捨て)

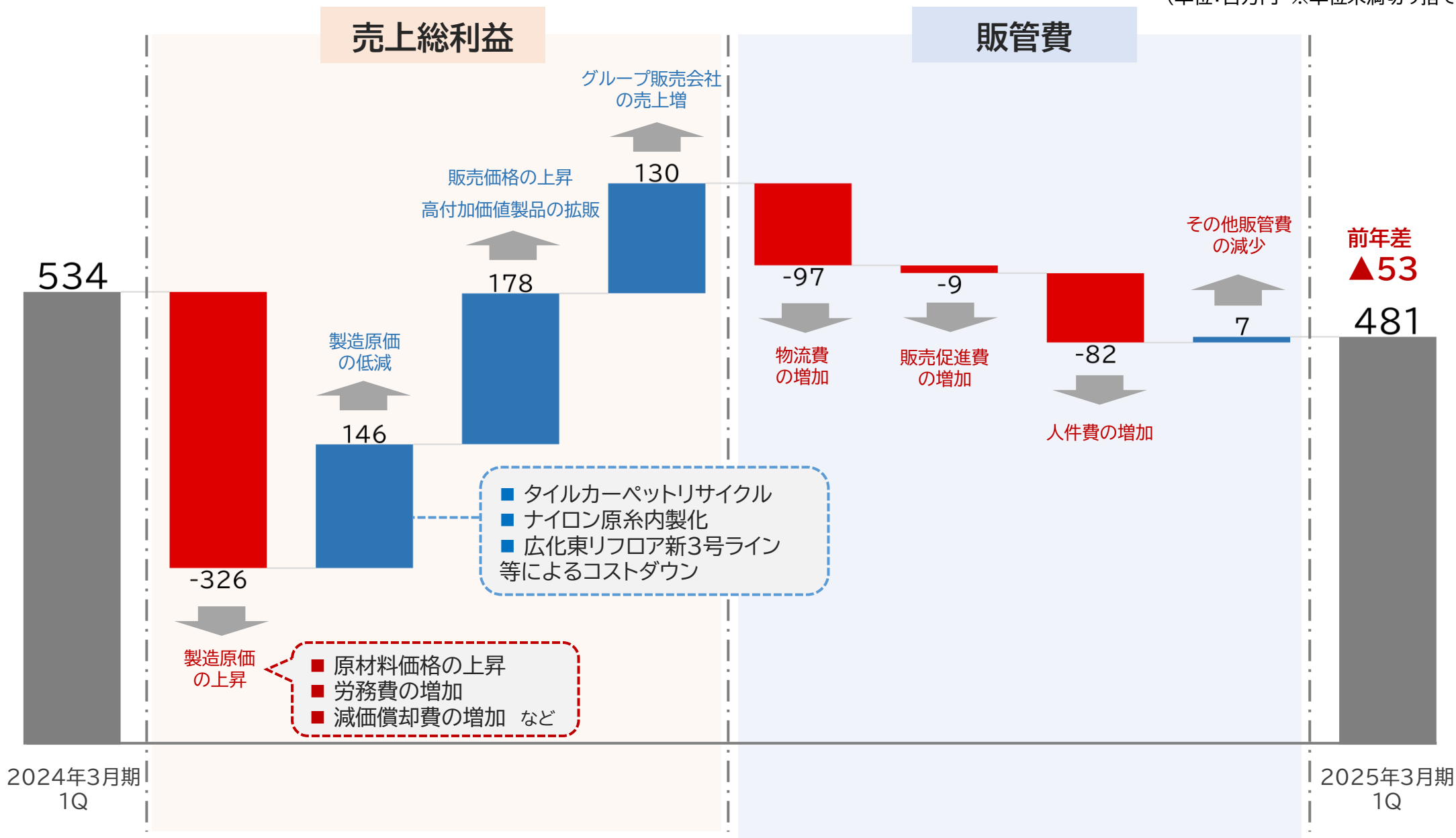
	2024年3月期 第1四半期	2025年3月期 第1四半期		
	実績	実績	前期比(%)	前期差
売上高	22,294	22,672	+ 1.7	+ 378
売上総利益 (売上高比率)	6,551 (29.4%)	6,679 (29.5%)	+ 2.0	+ 128
販売費及び一般管理費 (売上高比率)	6,017 (27.0%)	6,198 (27.3%)	+ 3.0	+ 181
営業利益 (売上高比率)	534 (2.4%)	481 (2.1%)	▲ 9.9	▲ 53
経常利益 (売上高比率)	651 (2.9%)	657 (2.9%)	+ 0.9	+ 5
親会社株主に帰属する四半期純利益 (売上高比率)	391 (1.8%)	399 (1.8%)	+ 2.0	+ 7

Point

- サプライチェーン全体にわたる労務費の増加や原材料価格の高騰など、原価上昇圧力が高まる中、販売価格の底上げや高付加価値製品の販売増などにより、売上高及び売上総利益は前年を上回った。
- 「2024年問題」への対応による物流費や人件費、販売促進費等の上昇などが営業利益の下押し要因となる。

連結営業利益 増減要因

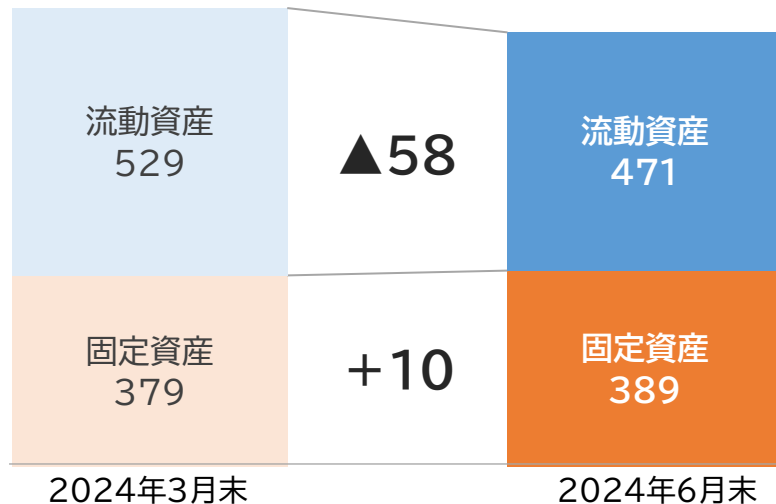
(単位:百万円 ※単位未満切り捨て)



連結貸借対照表

資産

(単位: 億円 ※単位未満切り捨て)



Point

<流動資産>


- 現金及び預金の減少 ▲29
- 売上債権の減少 ▲43 等

<固定資産>

- 有形固定資産の増加 +6
- 投資有価証券の増加 +4 等

負債／純資産

(単位: 億円 ※単位未満切り捨て)



Point

<負債>

- 仕入債務の減少 ▲24
- 建設未払金の減少 ▲5 等

<純資産>

- 利益剰余金の減少 ▲5 等

2025年3月期 連結業績見通し

※ 5/8発表 上期・通期の業績予想からの修正はありません

(単位:百万円 ※単位未満切り捨て)

	2024年3月期		2025年3月期 業績予想値 (5/8発表)			
	上期 (4-9月)	通期	上期(4-9月)		通期	
				前期比(%)		前期比(%)
売上高	46,448	102,470	47,500	+ 2.3	105,000	+ 2.5
営業利益	1,304	4,978	700	▲ 46.3	4,100	▲ 17.6
経常利益	1,447	5,240	800	▲ 44.7	4,250	▲ 18.9
親会社株主に帰属する 四半期／当期純利益	869	3,689	500	▲ 42.5	3,000	▲ 18.7

Point

- 5月・7月発売、並びに今秋発売予定の新製品販促活動に注力。<https://www.toli.co.jp/exhibition/2024/>
(5月:『TOLI GRAND WALL COLLECTION』等、7月:『CFシート』・『GXシリーズ』・『VS』等)
- 中期経営計画『SHINKA Plus ONE』最終年度経営指標、連結売上高1,000億円以上、連結営業利益40億円以上の達成を目指す。

将来見通し等に関する注意事項



IRに関する
お問い合わせ先

東リ株式会社
経営企画部

e-mail

toli_ir@toli.co.jp

本資料につきましては投資家の皆様への情報提供のみを目的としたものであり、売買の勧誘を目的としたものではありません。

本資料における、将来予想に関する記述につきましては、当社の目標や予測に基づいており、確約や保証を与えるものではありません。

また、将来における当社の業績が、現在の当社の将来予想と異なる結果になることがある点を認識された上で、ご利用ください。

本資料は、投資家の皆様がいかなる目的にご利用される場合においても、ご自身のご判断と責任においてご利用されることを前提に

ご提示させていただくものであり、当社はいかなる場合においてもその責任を負いません。