

2025年3月期 第1四半期

決算説明資料

共同印刷株式会社 (証券コード: 7914)

2024年8月7日

TOMOWEL

共にある、未来へ

01 決算概要

02 財務情報

01

決算概要

✓ **交通関連製品が引き続き好調**

└ 訪日外客数の増加もあり、交通系ICカードが大幅伸長


✓ **生活・産業資材部門が伸長**

└ 主要製品が好調、セグメント別売上高構成比でトップとなる

✓ **四半期純利益は前年同期を下回り**

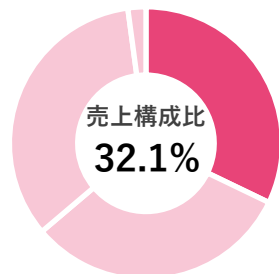
└ 特別損益が前年同期比で下回り（△2.4億円）、ただし通期業績への影響は軽微

	(百万円)		前年同期比 (増減率)	第2四半期累計 業績予想 (進捗率)	通期業績予想 (進捗率)
	2024年3月期 第1四半期実績	2025年3月期 第1四半期実績			
売上高	22,581	23,773	+1,191 (+5.3%)	49,000 (48.5%)	104,000 (22.9%)
営業利益	14	182	+168 (+1159.4%)	500 (36.5%)	3,100 (5.9%)
経常利益	348	500	+152 (+43.7%)	800 (62.6%)	3,600 (13.9%)
親会社株主に帰属 する四半期純利益	173	75	△98 (△56.8%)	350 (21.4%)	3,250 (2.3%)



- ✓ **売上増**
価格転嫁による増は約2.9億円
- ✓ **人件費増加**
賃上げが主要因
- ✓ **材料費率上昇**
I Cチップ使用量が増加
価格上昇影響は約2.4億円
- ✓ **その他**
前期末の棚卸資産評価減により
期首在庫が減少した影響など

情報コミュニケーション部門

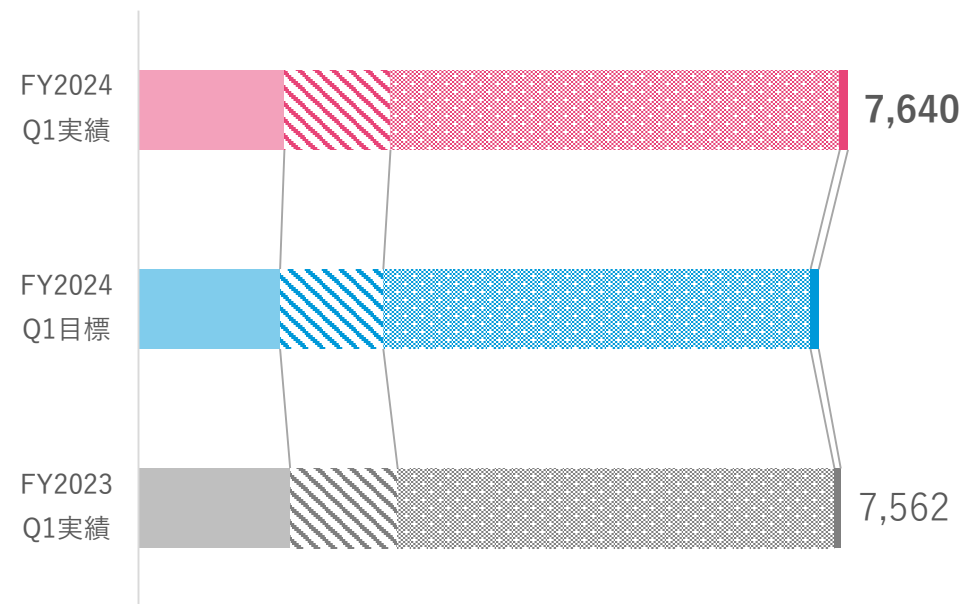


	単位：百万円	前年同期比
売上高	7,640	(+1.0%)
営業利益	△356	(+38)

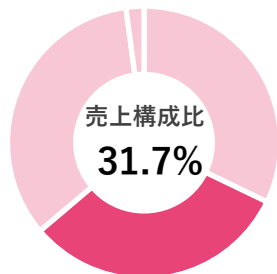
●Q1の主なポイント

- ・ 雑誌などの定期刊行物や絵本や図鑑などの書籍が減少したものの、価格転嫁は進展
- ・ 一般商業印刷は、店頭販促の拡大に遅れも、パンフレット・リーフレット類が好調。Webサイトなどのデジタル制作に関する売上も増加し、前年同期を上回り

●品目別売上増減イメージ



情報セキュリティ部門


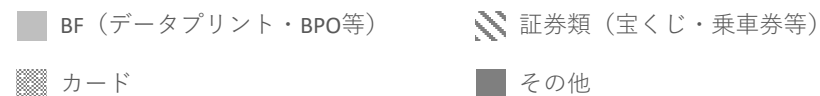


	単位：百万円	前年同期比
売上高	7,528	(+7.2%)
営業利益	545	(+142)

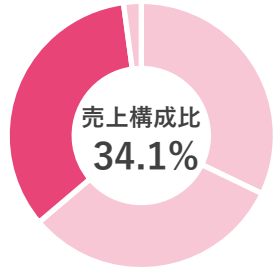
●Q1の主なポイント

- ・自治体向けデータプリント、官公庁向けBPOが減少
- ・訪日外客数の増加等により乗車券、ICカードが好調
- ・その他は決済ソリューションが増加

●品目別売上増減イメージ



生活・産業資材部門



単位：百万円 前年同期比


売上高 : **8,097** (+8.1%)

営業利益 : **321** (+161)

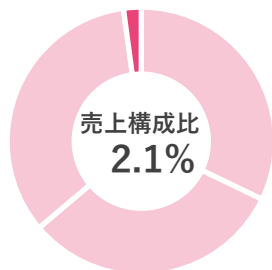
●Q1の主なポイント

- ・ 全品目において好調に推移
- ・ 紙器はティッシュカートンが好調
- ・ 軟包装は即席めん向けのフタ材やフィルム包材が伸長
- ・ チューブは化粧品向け製品が復調

●品目別売上増減イメージ



その他部門

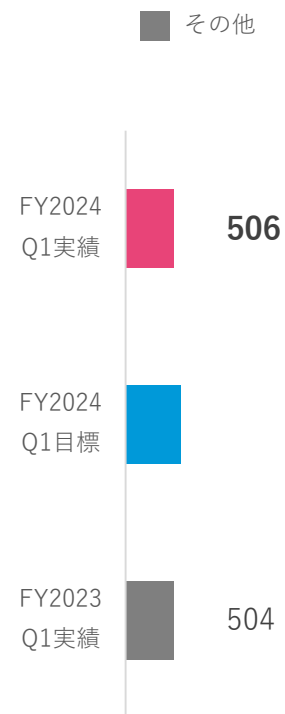


	単位：百万円	前年同期比
売上高	506	(+0.4%)
営業利益	△44	(△63)

●Q1の主なポイント

- ・物流関連事業は、定期刊行物などの輸送業務に加えて、保管業務も減少

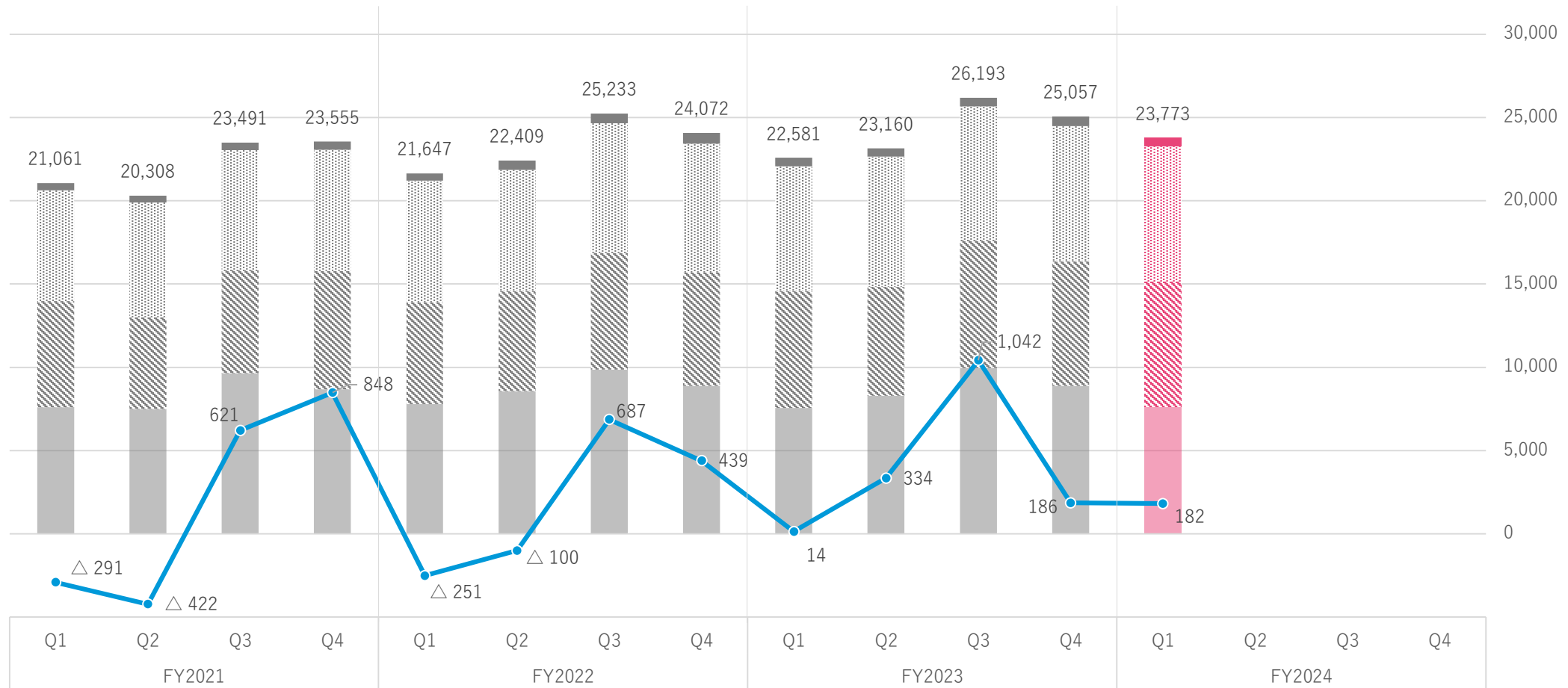
●品目別売上増減イメージ



決算概要 四半期業績の推移

情報コミュニケーション 情報セキュリティ 生活・産業資材 その他 営業利益

(百万円)



	(百万円)	第1四半期		第2四半期累計			通期	
		前年実績	実績 (伸長率/額)	前年実績	業績予想 (伸長率/額)	前年実績	業績予想 (伸長率/額)	
売上高		22,581	23,773 (105.3%)	45,741	49,000 (107.1%)	96,992	104,000 (107.2%)	
[内訳]								
情報コミュニケーション	7,562	7,640	(101.0%)	15,859	16,500	(104.0%)	34,714	35,000 (100.8%)
情報セキュリティ	7,024	7,528	(107.2%)	13,572	15,500	(114.2%)	28,697	33,000 (115.0%)
生活・産業資材	7,489	8,097	(108.1%)	15,290	16,000	(104.6%)	31,464	33,500 (106.5%)
その他	504	506	(100.4%)	1,019	1,000	(98.1%)	2,116	2,500 (118.1%)
営業利益		14	182 (+168)	348	500 (+151)	1,577	3,100 (+1,522)	
[内訳]								
情報コミュニケーション	△395	△356	(+38)	△492	△400	(+92)	△286	300 (+586)
情報セキュリティ	403	545	(+142)	785	700	(△85)	1,347	2,000 (+652)
生活・産業資材	160	321	(+161)	425	600	(+174)	1,138	1,600 (+461)
その他 (調整分含む)	△153	△328	(△174)	△370	△400	(△29)	△620	△800 (△179)
経常利益		348	500 (+152)	694	800 (+105)	2,083	3,600 (+1,516)	
親会社株主に帰属する 当期 (四半期) 純利益		173	75 (△98)	335	350 (+14)	1,495	3,250 (+1,754)	

02

財務情報

(百万円)	2023年3月期 期末	2024年3月期 期末	2025年3月期 第1四半期末	前期末比	主な増減内容
流動資産	45,912	48,074	47,606	△468	・売上債権 △1,501 ・棚卸資産 + 545
固定資産	77,558	83,741	84,576	834	・投資有価証券 +1,125
資産合計	123,471	131,815	132,182	366	—
流動負債	33,800	28,504	28,467	△36	—
固定負債	31,951	40,190	39,940	△249	・長期借入金 △602 ・繰延税金負債 + 300
負債合計	65,751	68,695	68,408	△286	—
株主資本	51,919	51,500	51,204	△296	・利益剰余金 △302
その他の包括利益累計額	5,770	11,581	12,525	943	・その他有価証券評価差額金 +746
非支配株主持分	30	38	44	5	—
純資産合計	57,720	63,120	63,774	653	—
負債純資産合計	123,471	131,815	132,182	366	—
自己資本比率	46.7%	47.9%	48.2%	0.4P	—

(百万円)	2023年3月期 第1四半期	2024年3月期 第1四半期	2025年3月期 第1四半期	主な要因
営業活動によるキャッシュ・フロー	18,481	528	1,819	・減価償却費 1,440
投資活動によるキャッシュ・フロー	△116	△695	△ 639	・有形及び無形固定資産の取得による支出 △579
フリーキャッシュ・フロー	18,364	△166	1,179	—
財務活動によるキャッシュ・フロー	△7,972	△1,085	△ 1,059	・長期借入金の返済による支出 △612 ・配当金の支払 △377
現金及び現金同等物に係る換算差額	△52	△36	6	—
現金及び現金同等物の増減額	10,340	△1,289	126	—
現金及び現金同等物の期首残高	8,890	10,500	10,944	—
現金及び現金同等物の四半期末残高	19,231	9,210	11,070	—

当資料は、投資家の皆さまに共同印刷株式会社への理解を深めていただくことを目的として、
経営や財務に関する情報を提供するものです。

以下の点をご了解の上、ご覧ください。

- ・業績予想などは、作成時点において当社が予測する範囲内で作成したものです。
- ・記載の業績予想などとは異なる結果を生じ得るリスクを含んでいることをご承知ください。
- ・投資に関する決定は、投資家ご自身のご判断において行うようお願いします。
- ・掲載内容については細心の注意を払っていますが、不可抗力によって情報に誤りを生ずる可能性もありますので、ご注意ください。

【お問い合わせ先】

共同印刷株式会社 コーポレートコミュニケーション部

E-mail : koho@kyodoprinting.co.jp

Webサイト : <https://www.kyodoprinting.co.jp/>