

TOMOWEL

共にある、未来へ

2023年3月期 第1四半期

決算説明資料

共同印刷株式会社 (証券コード: 7914)

2022年8月5日



AGGEN

01 決算概要

02 株主還元

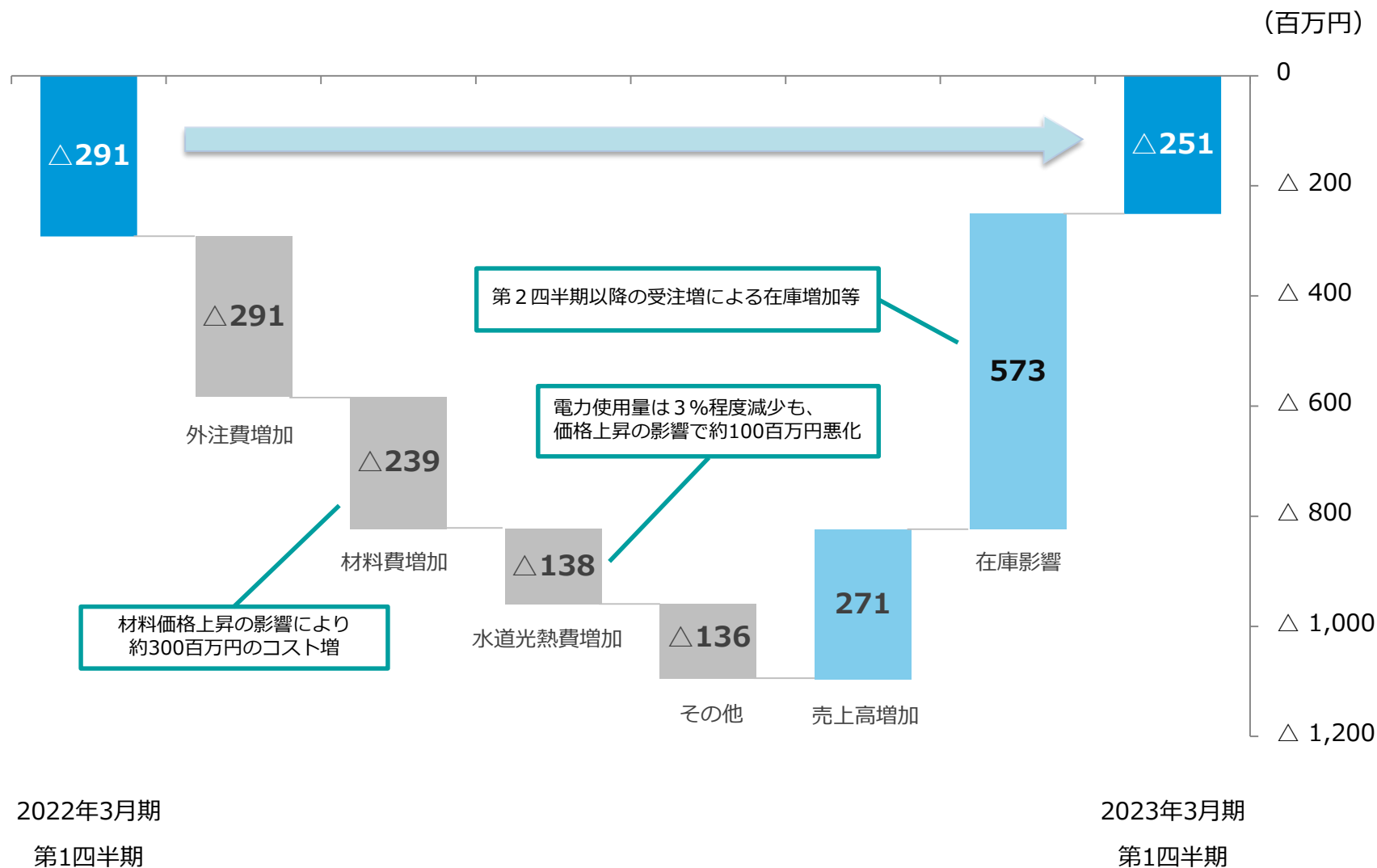
03 参考情報

01

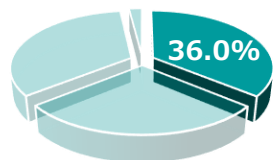
決算概要

- 売上高** 交通系ICカードの需要回復が遅れているものの、店頭販促関連を中心に一般商業印刷が増加。データプリントを含むBPOや食品向け包装材等も好調で、チューブも化粧品の需要回復で堅調に推移したため、全体として増収となった。
- 損益** 営業損益は、原材料費高騰の影響等があり、前年同期からやや改善するに留まった。親会社株主に帰属する当期純損失は、本社移転費用等の計上により、前年同期から拡大した。

(百万円)	2022年3月期 第1四半期	2023年3月期 第1四半期	増減額	前年同期比
売上高	21,061	21,647	586	2.8%
営業利益	△291	△ 251	40	—
経常利益	△7	97	104	—
親会社株主に帰属する 当期純利益	△41	△ 340	△299	—



情報コミュニケーション



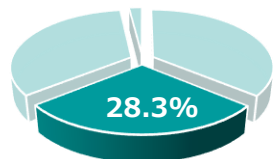
売上高： **7,787** 百万円 (対前年同期 増減 **+2.4 %**)

→

営業利益： **△264** 百万円 (**+91**百万円)

→

情報セキュリティ



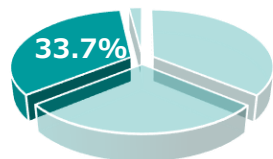
売上高： **6,125** 百万円 (**△3.8 %**)

→

営業利益： **158** 百万円 (**+75**百万円)

↗

生活・産業資材



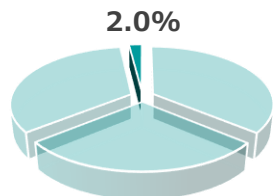
売上高： **7,303** 百万円 (**+9.7 %**)

→

営業利益： **△52** 百万円 (**△33**百万円)

↘

その他



売上高： **430** 百万円 (**+0.3 %**)

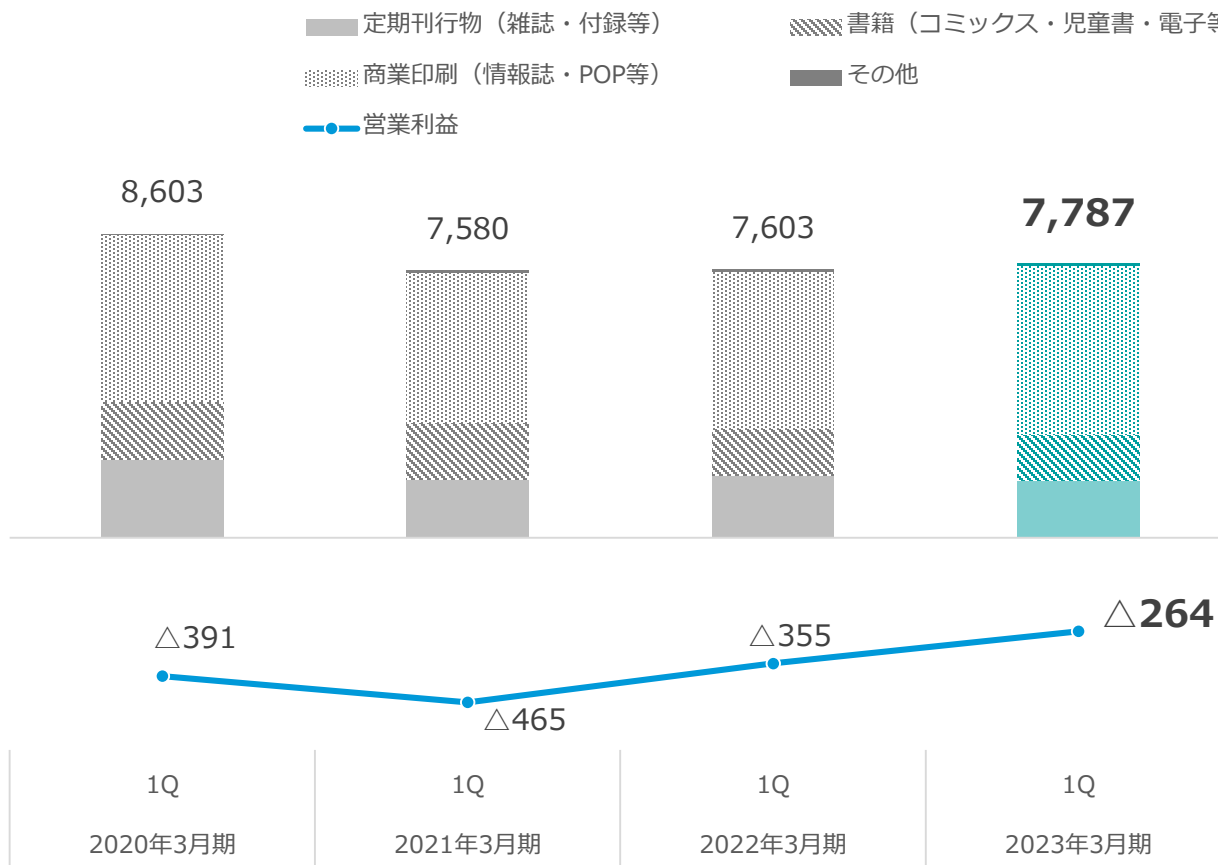
→

営業利益： **△30** 百万円 (**+12**百万円)

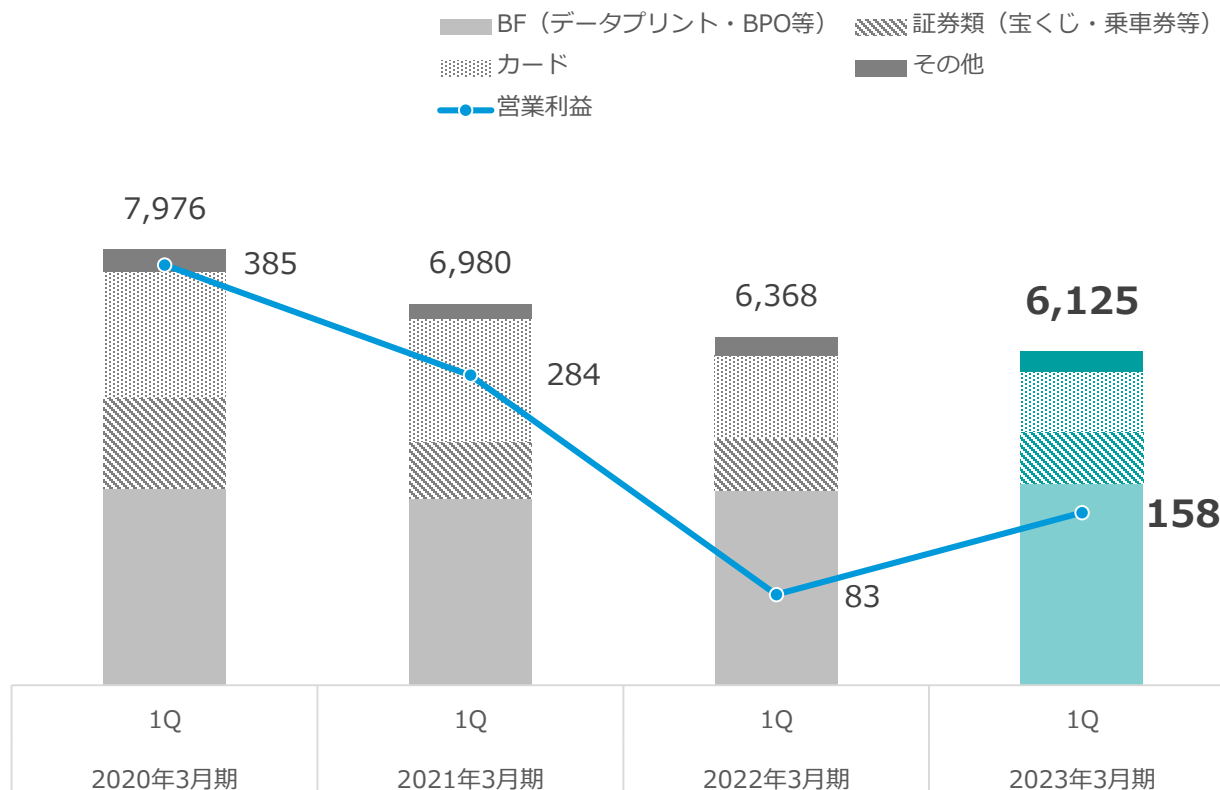
→

※セグメント別売上高は外部顧客に対するものです。

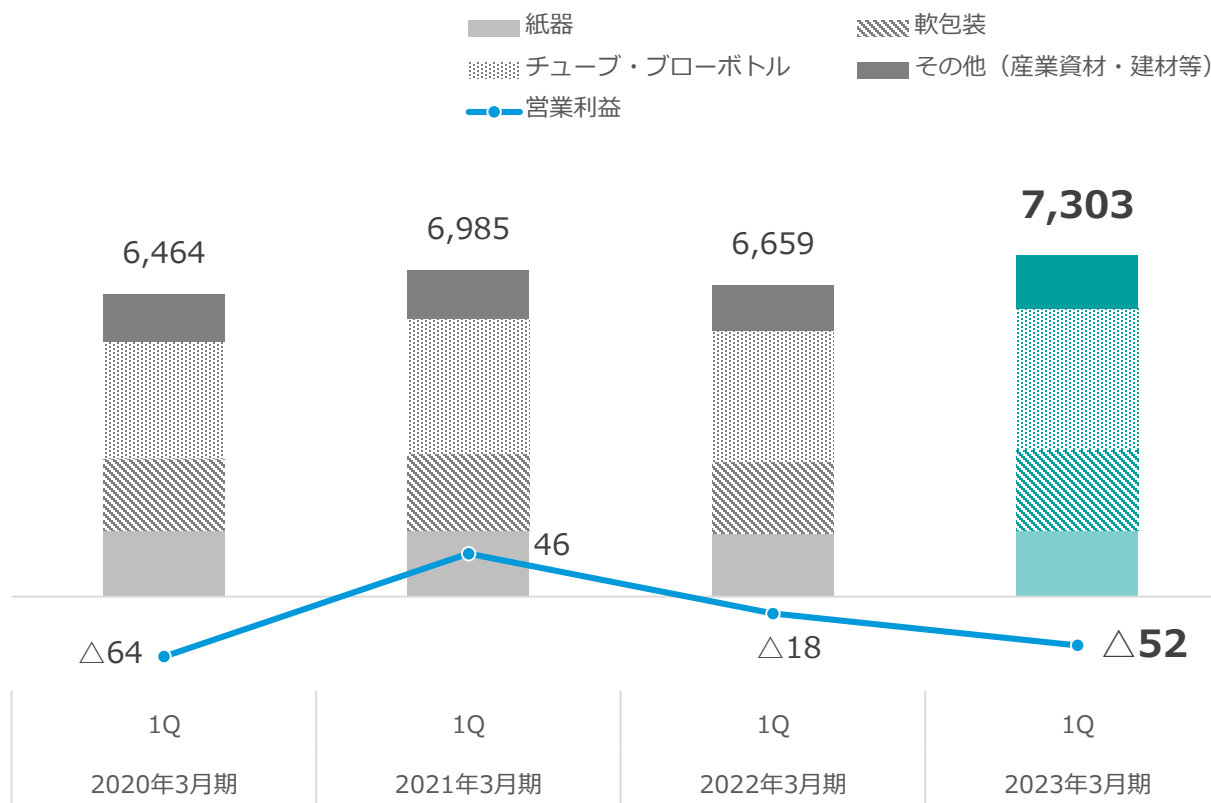
POP等の店頭販促関連が回復し、売上・利益とも前年同期を上回るも、定期刊行物や教育関連書籍等が低調だったこともあり、黒字に転じるまでの売上高には至らず。



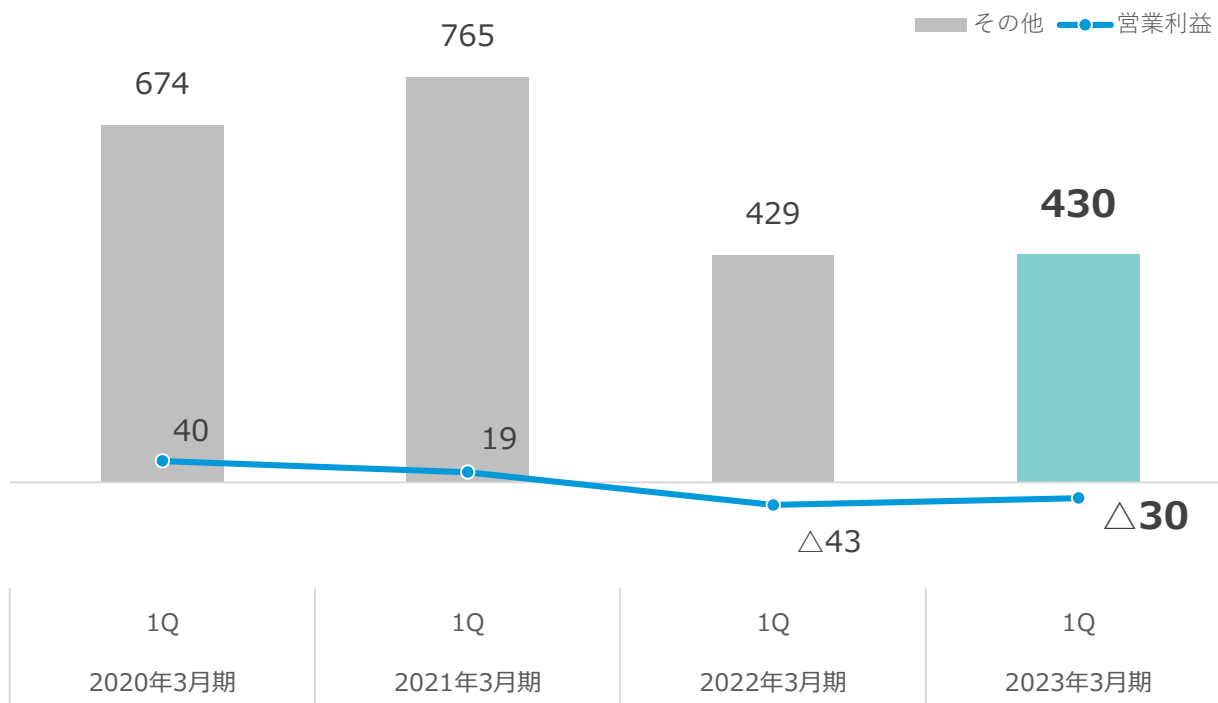
交通系ICカードの需要が回復せず、売上は前年同期を下回るも、製造コストの削減等により利益は前年同期をやや上回り。



売上は、軟包装では即席麺向けの包材・フタ材、チューブでは化粧品向けが前年同期を上回るなど、経済の回復傾向を受けて増加。
しかし、損益は主にエネルギー価格や材料費の高騰の影響により減少した。

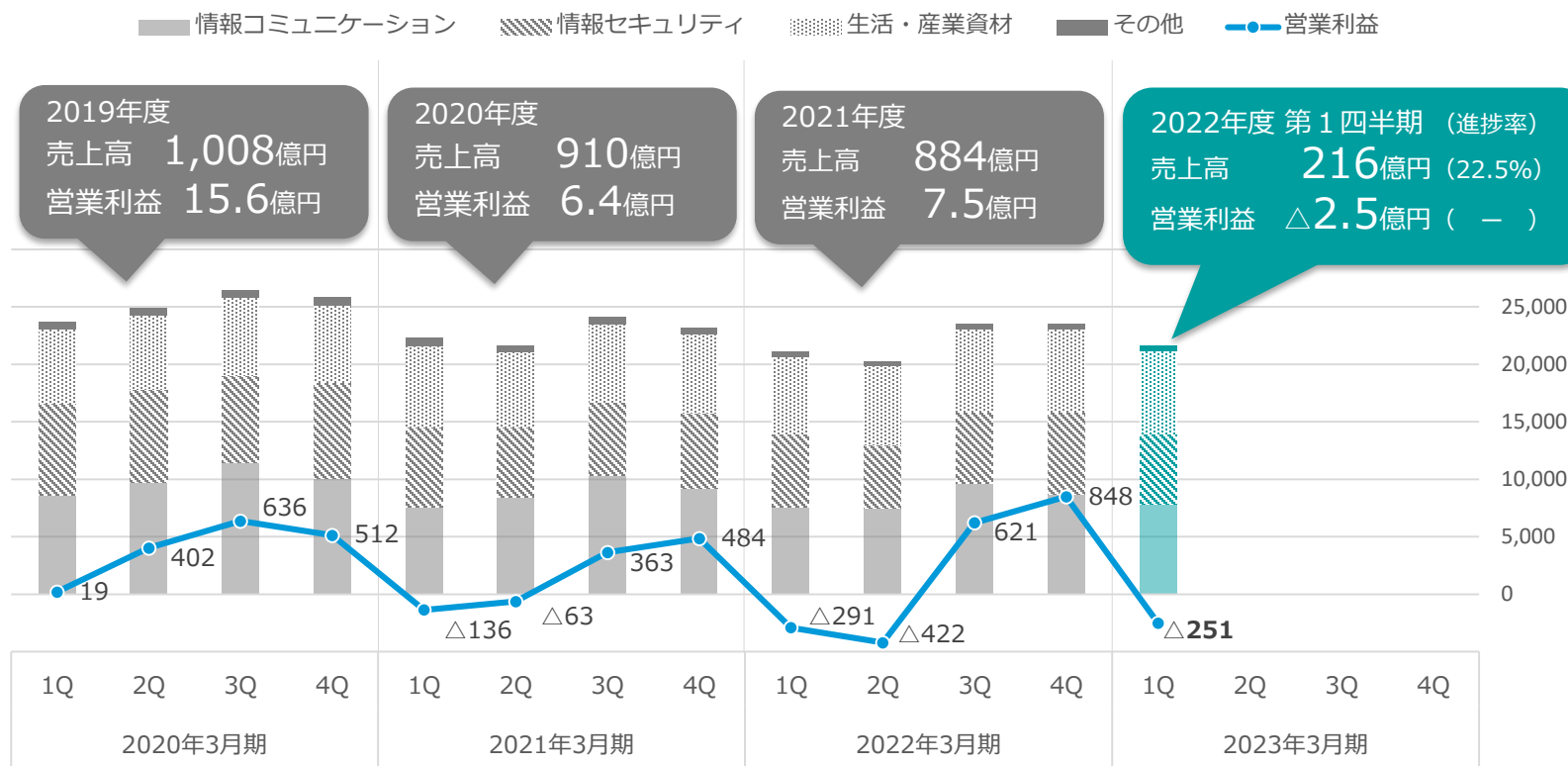


物流子会社の収益の悪化等があったものの、不動産賃貸収入の増加等により
前年同期からほぼ横ばいで推移。



通期業績予想（2023年3月期）

売上高	96,000	（前期比 +8.6%）		営業利益	1,100	（前期比 +343）		単位：百万円
[内訳]	情報コミュニケーション	35,000	(+4.7%)		100	(+286)		
	情報セキュリティ	28,000	(+11.2%)		1,300	(+651)		
	生活・産業資材	30,500	(+8.9%)		600	(+476)		
	その他	2,500	(+39.1%)		△900	(△1,071)		



注：2022年3月期の期首より「収益認識に関する会計基準」（企業会計基準第29号）等を適用しております。

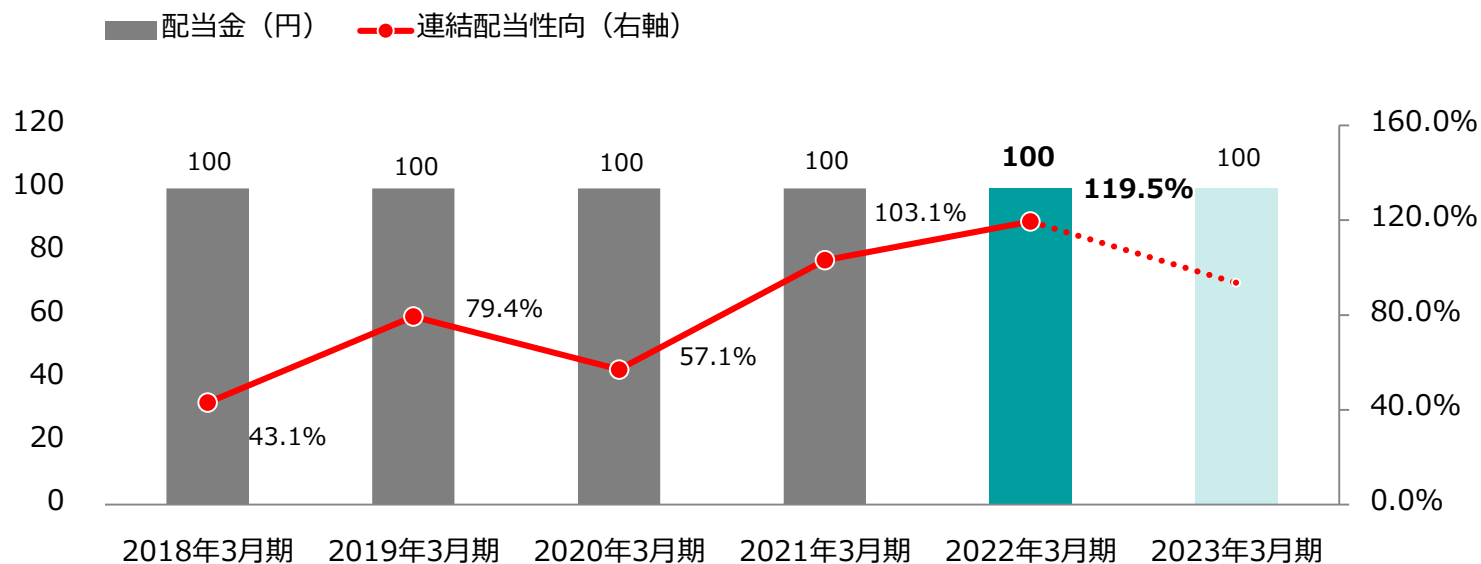
02

株主還元

●2023年3月期の配当について

- ・2023年3月期の配当は、当初予想から変更ありません。
以下の方針に基づき1株あたり100円（中間50円、期末50円）を予定しております。

※利益配分につきましては、株主の皆さまへの安定的・継続的な利益還元を重視しつつ、企業体質の強化に向けて必要な内部留保とあわせて総合的に判断しており、配当は、連結業績、配当性向のほか、株主資本配当率（D O E）の視点等も踏まえて決定します（中期経営計画においては、配当性向30%以上を目標）。

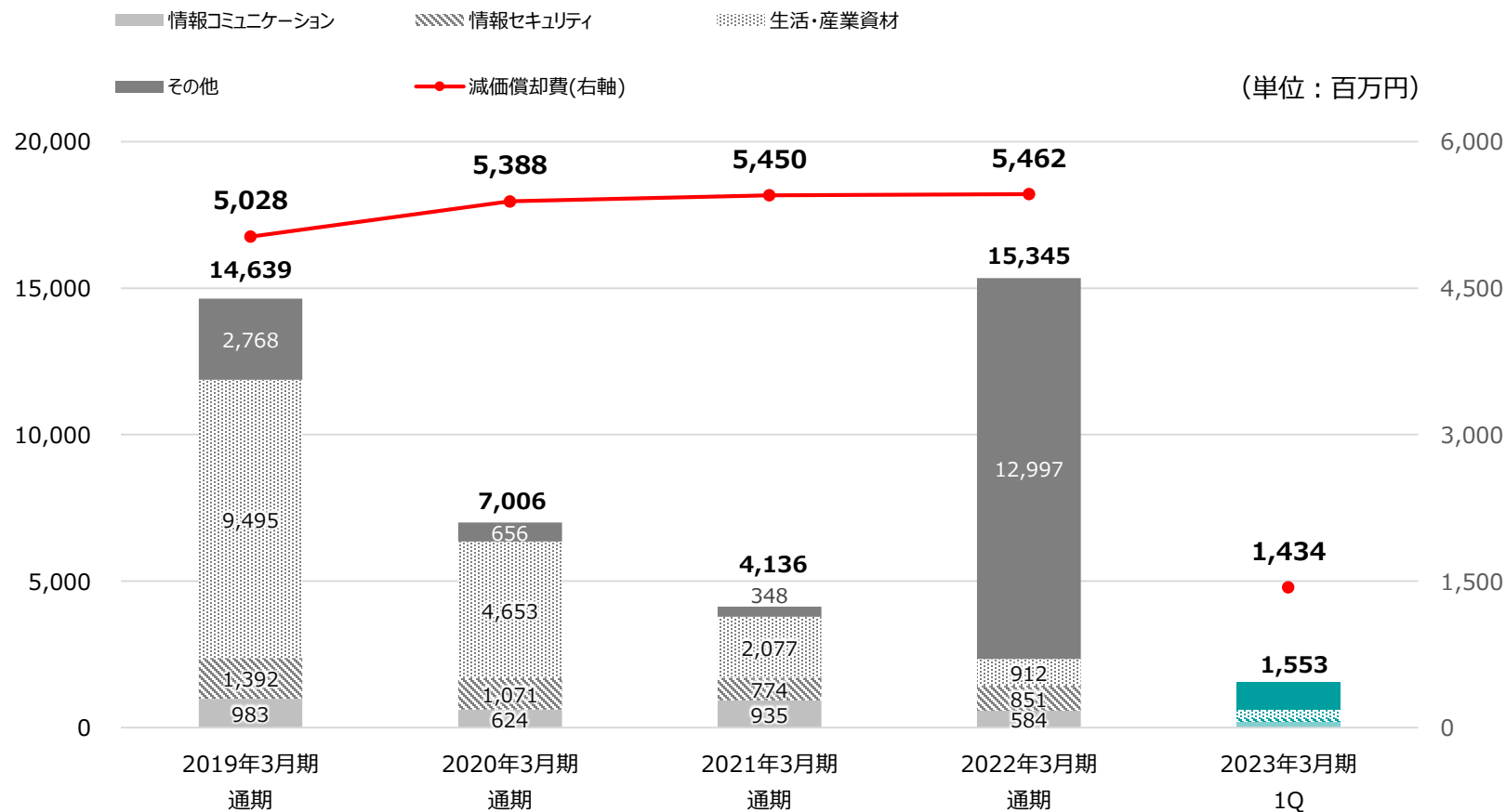


※ 2017年10月1日付で普通株式10株を1株に併合。

03

参考情報

本社新社屋は2022年3月完成（約120億円）。
今期は60億円程度を見込み、省力化のための生産設備更新や業務システムの改修を予定。



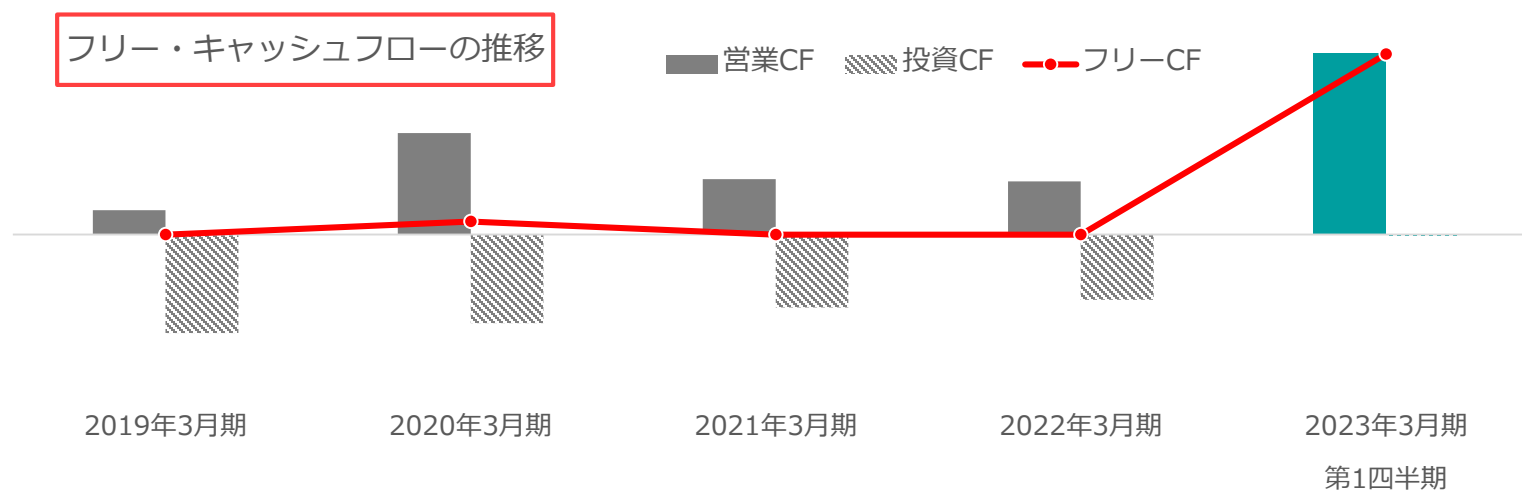
※グラフの設備投資額は完成ベースです。

(単位：百万円)

	2022年3月期 期末	2023年3月期 第1四半期末	前期末差額
流動資産	44,025	52,763	+8,738
固定資産	85,095	82,047	△3,048
資産合計	129,121	134,810	+5,689
流動負債	44,531	39,517	△5,013
固定負債	23,312	36,468	+13,155
負債合計	67,843	75,985	+8,142
純資産合計	61,277	58,825	△2,452
負債純資産合計	129,121	134,810	+5,689
自己資本比率	47.4%	43.6%	△3.8 p

(単位：百万円)

	2022年3月期 第1四半期	2023年3月期 第1四半期	増減
営業活動によるキャッシュ・フロー	2,729	18,481	+15,751
投資活動によるキャッシュ・フロー	△138	△116	+21
フリーキャッシュ・フロー	2,591	18,364	+15,773
財務活動によるキャッシュ・フロー	△1,109	△7,972	△6,862
現金及び現金同等物の期首残高	12,760	8,890	△3,869
現金及び現金同等物の期末残高	14,259	19,231	+4,972



当資料は、投資家の皆さまに共同印刷株式会社への理解を深めていただくことを目的として、
経営や財務に関する情報を提供するものです。

以下の点をご了解の上、ご覧ください。

- ・業績予想などは、作成時点において当社が予測する範囲内で作成したものです。
- ・記載の業績予想などとは異なる結果を生じ得るリスクを含んでおりますことをご承知ください。
- ・投資に関する決定は、投資家ご自身のご判断において行われるようお願いいたします。
- ・掲載内容については細心の注意を払っておりますが、不可抗力によって情報に誤りを生ずる可能性もございますので、ご注意下さい。

【お問い合わせ先】

共同印刷株式会社 コーポレートコミュニケーション部

E-mail : koho@kyodoprinting.co.jp

Webサイト : <https://www.kyodoprinting.co.jp/>