

第48期（2020年9月期）第2四半期

決算補足資料



1. 連結決算ハイライト	3
2. セグメント別ハイライト	17
3. 通期業績予想（連結）	24
4. 会社概要	29
5. MDKグループ中長期ビジョン グローバルビジョン [∞] -PART I-	38

第48期（2020年9月期）第2四半期



連結決算ハイライト

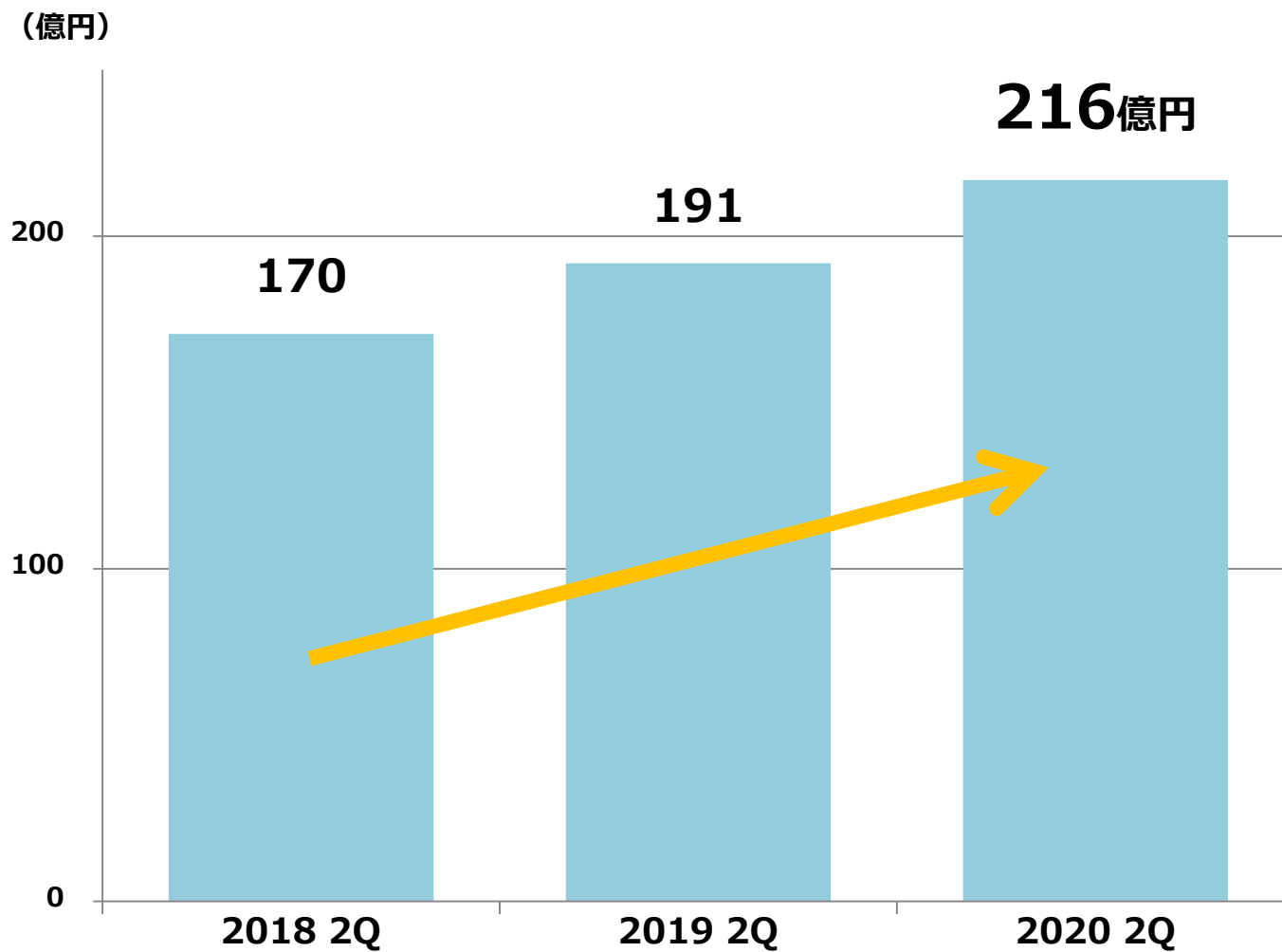
連結決算サマリ（対前年同期比）

（単位：億円）

	2019 2Q	2020 2Q		前年比 (増減率)
		実績	売上比	
売上高	191	216	100.0%	+25.0 (+13.0%)
営業利益	27	28	13.0%	+0.4 (+1.6%)
経常利益	28	29	13.8%	+1.7 (+6.3%)
親会社株主に帰属する 四半期純利益	22	20	9.3%	△2.0 (△9.1%)

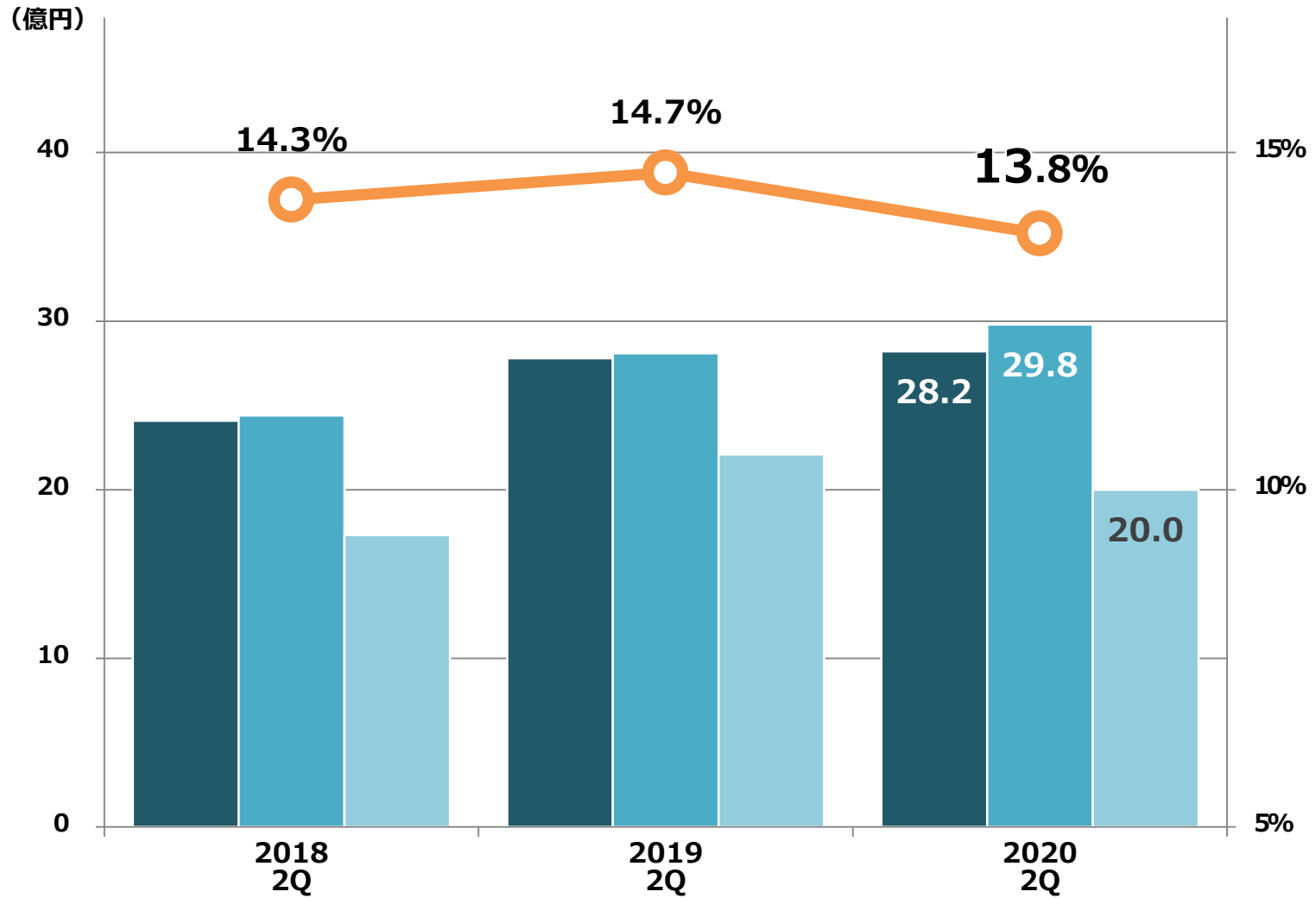
連結決算サマリ (売上高)

売上高



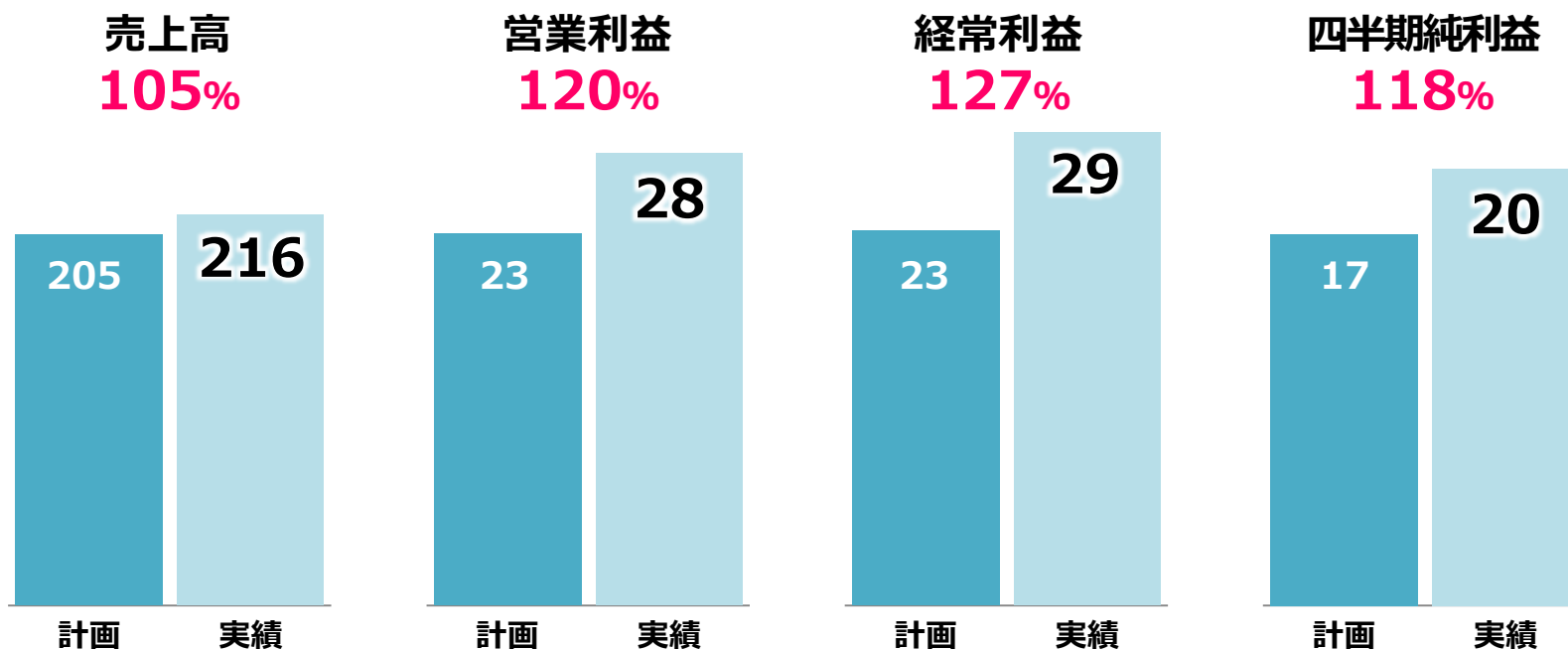
連結決算サマリ (利益推移)

■ 営業利益 ■ 経常利益 ■ 親会社株主に帰属する四半期純利益 ○ 経常利益率



対計画達成率（第2Q計画に対する）

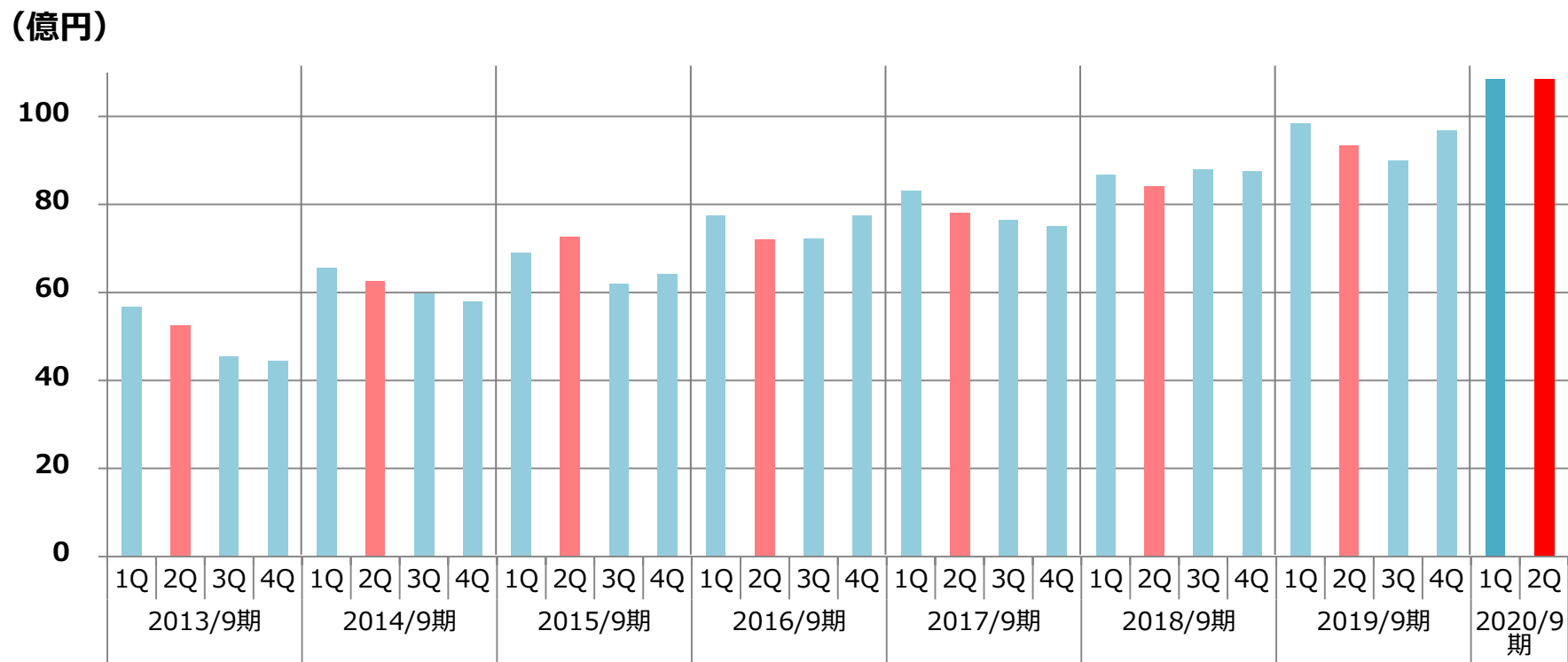
（単位：億円）



	2Q実績	2Q計画		通期計画	
		2Q計画	達成率	2Q進捗率	通期計画
売上高	216	205	105.5%	403	53.8%
営業利益	28	23	120.4%	45	62.9%
経常利益	29	23	127.2%	45	66.4%
親会社株主に帰属する 四半期純利益	20	17	118.2%	33	60.9%

業績推移（会計期間）

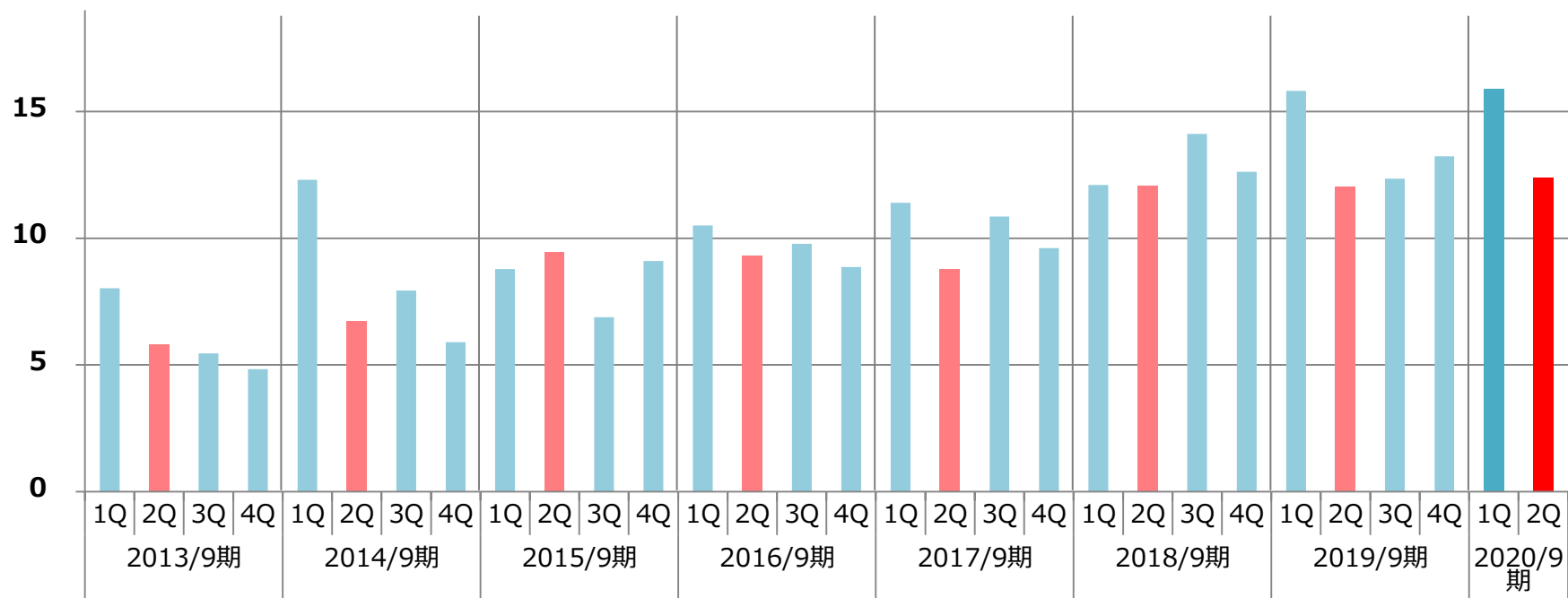
売上高



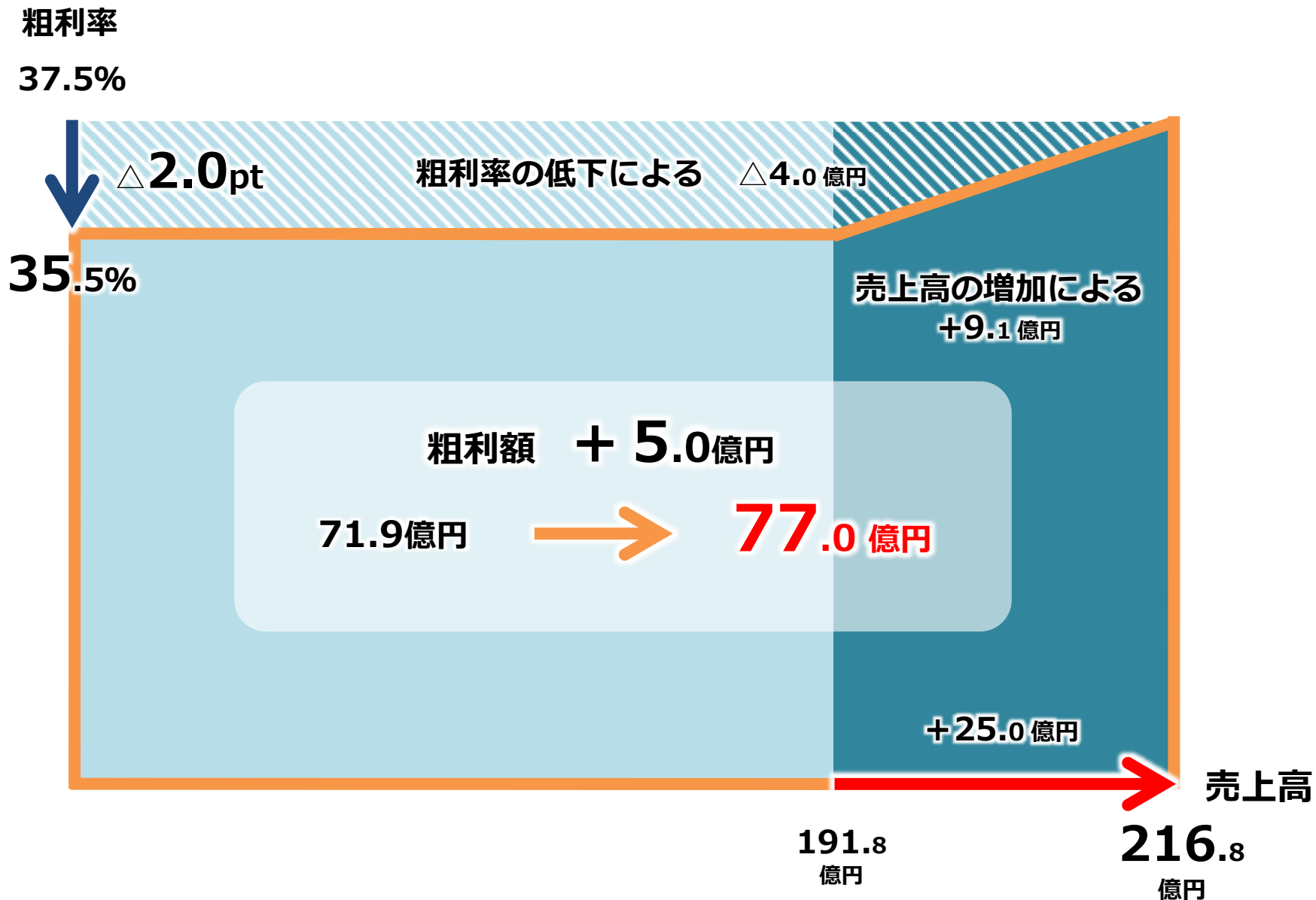
業績推移（会計期間）

営業利益

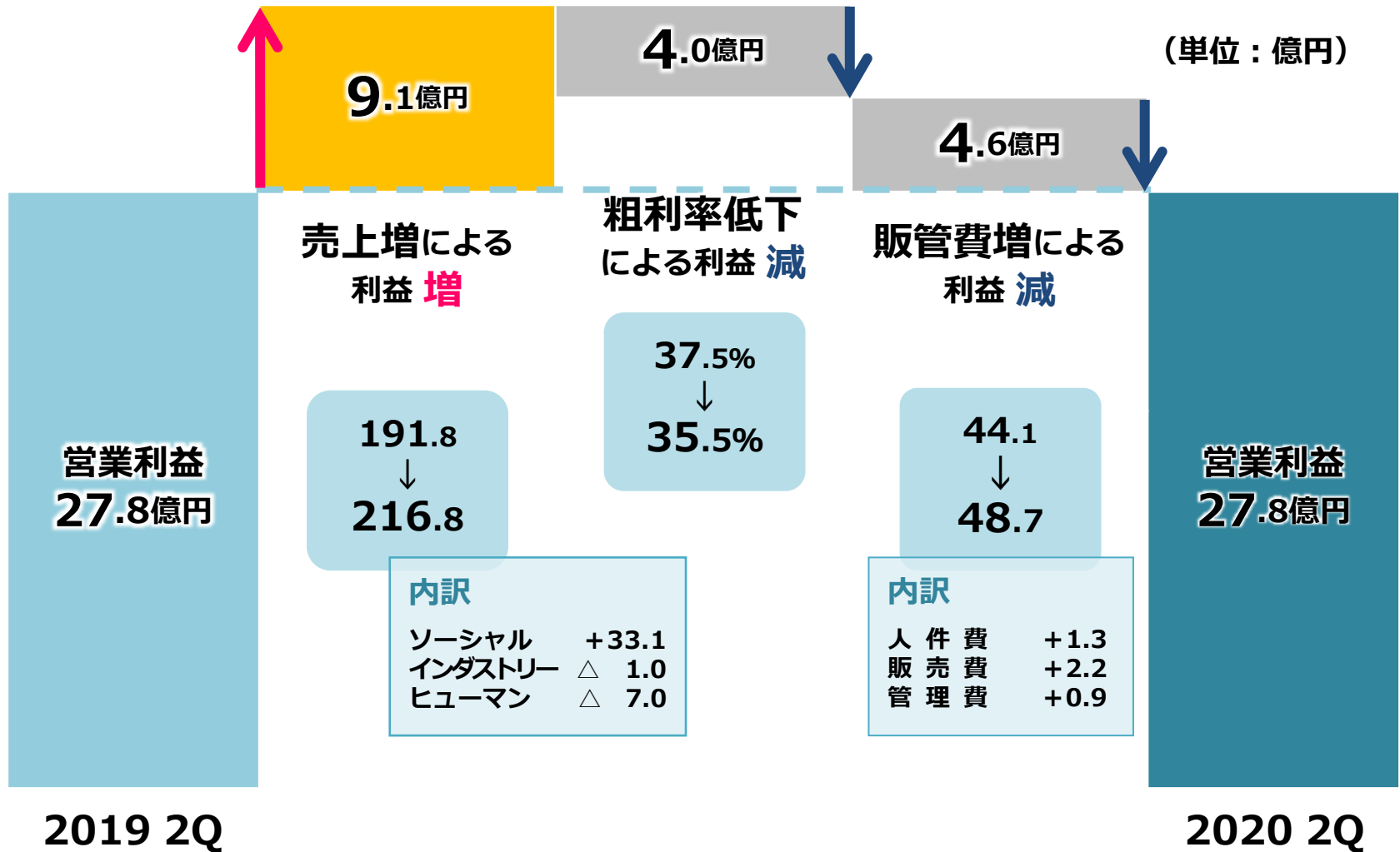
(億円)



粗利益の増減要因

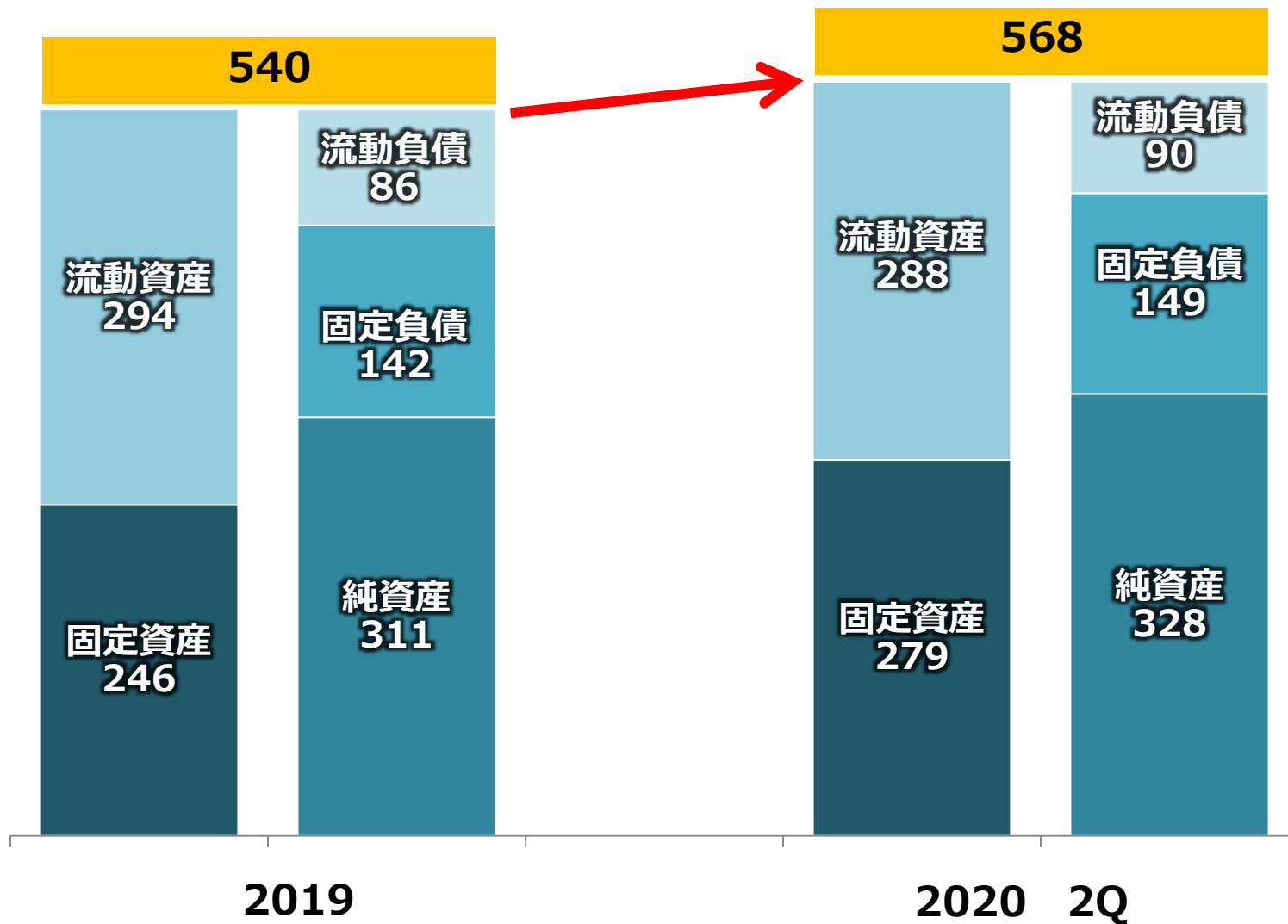


営業利益の増減要因



連結決算サマリ（貸借対照表）

（単位：億円）



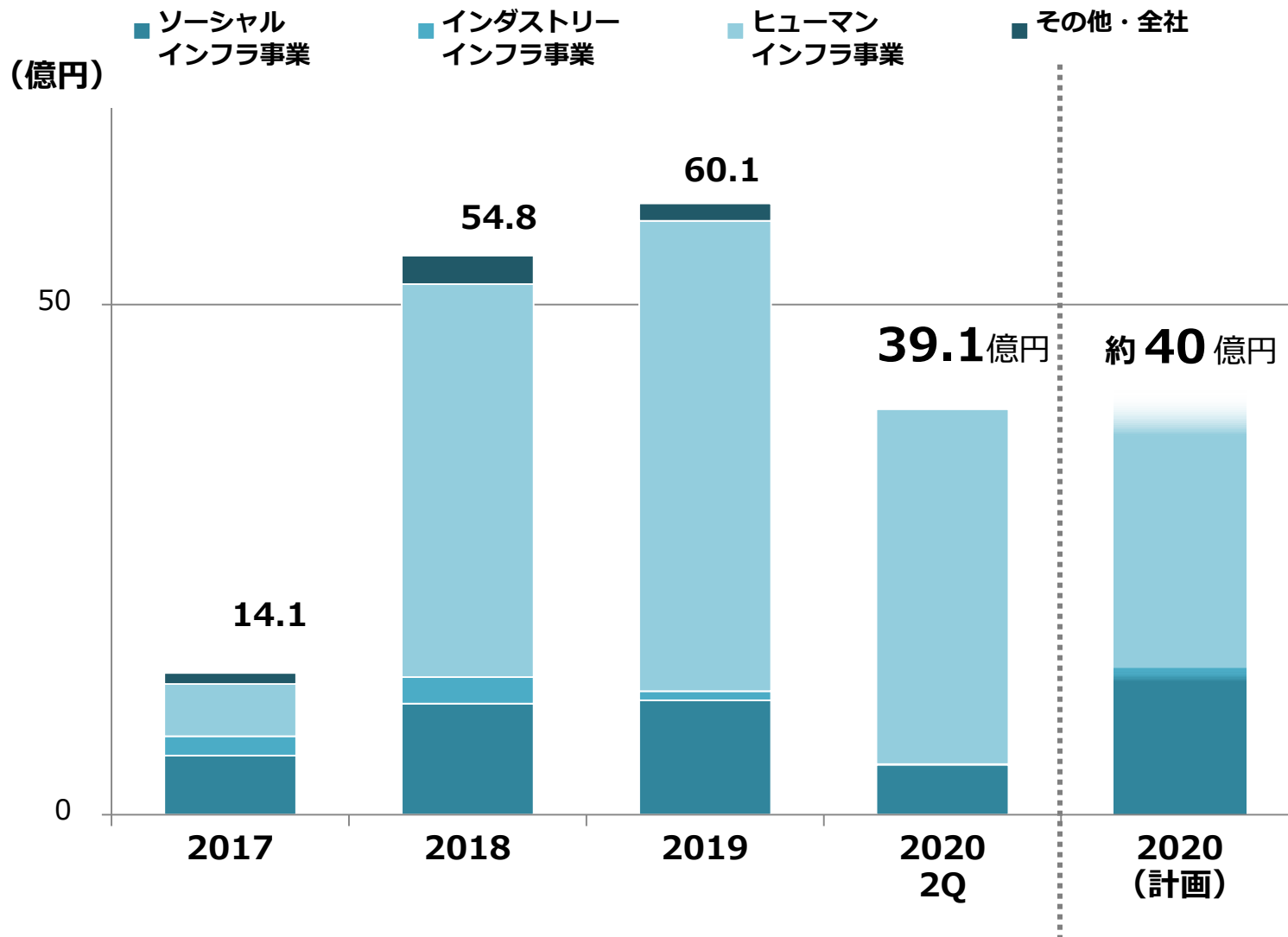
連結決算サマリ (貸借対照表)

(単位：億円)

	2019 期末	2020 2Q	前期比	増減率
現金及び預金	104	74	△ 29	△ 40.4%
受取手形及び売掛金	84	99	+ 15	+ 15.2%
電子記録債権	26	30	+ 4	+ 14.7%
商品及び製品	38	35	△ 3	△ 9.4%
仕掛品	12	12	+ 0.8	+ 6.4%
原材料及び貯蔵品	22	23	+ 1	+ 4.6%
その他	6	12	+ 5	+ 49.4%
流動資産	294	288	△ 5	△ 1.9%
固定資産	246	279	+ 33	+ 12.0%
資産合計	540	568	+ 27	+ 4.9%
流動負債	86	90	+ 4	+ 4.6%
固定負債	142	149	+ 6	+ 4.4%
負債合計	228	239	+ 10	+ 4.5%
株主資本	312	329	+ 17	+ 2.5%
資本金	34	34	—	—%
純資産合計	311	328	+ 17	+ 5.2%
負債・純資産合計	540	568	+ 27	+ 4.9%
従業員数(人)	1,127	1,139	+ 12	+ 1.1%

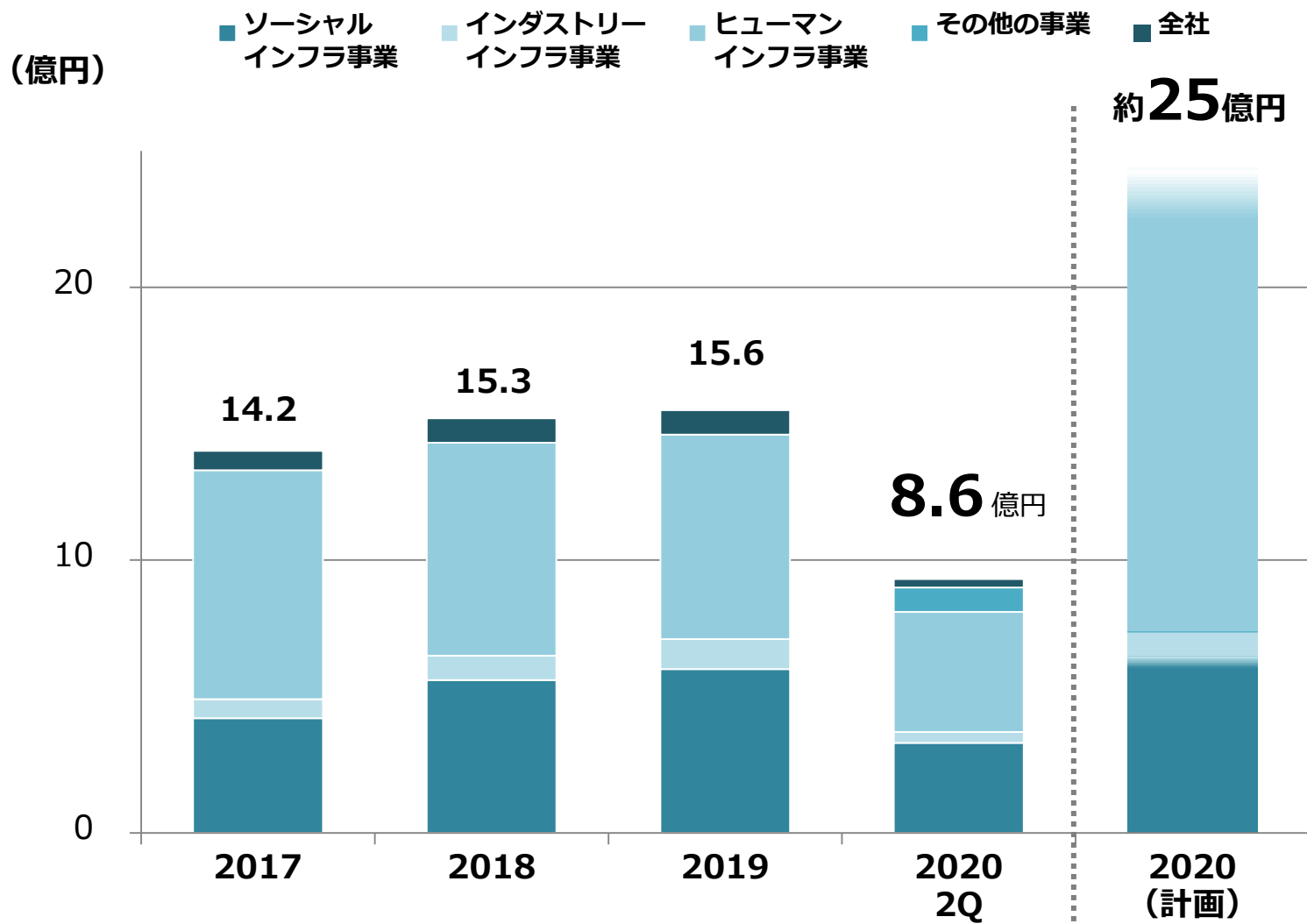
設備投資・減価償却費の推移

設備投資

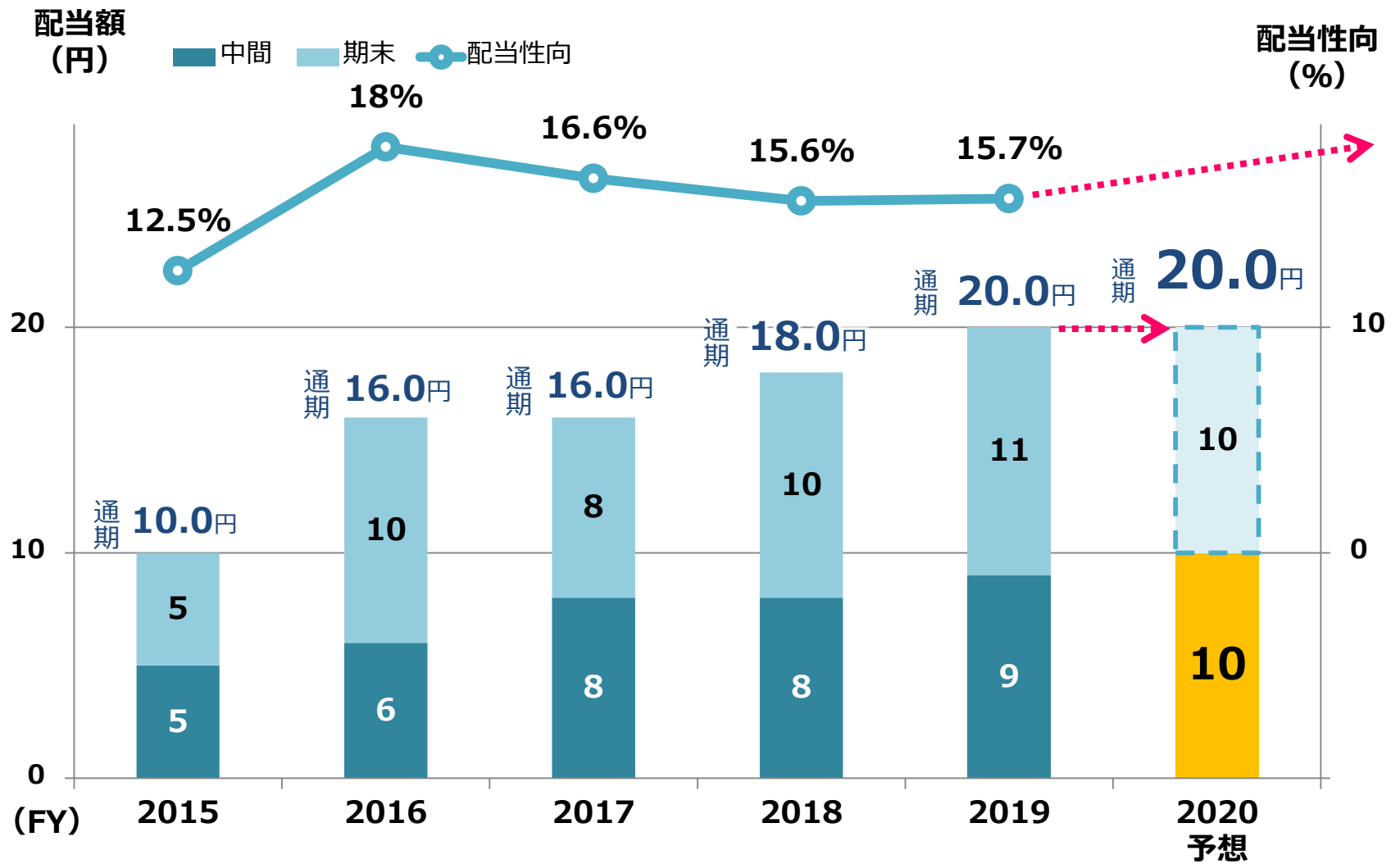


設備投資・減価償却費の推移

減価償却費



配当予想



第48期（2020年9月期）第2四半期



セグメント別ハイライト

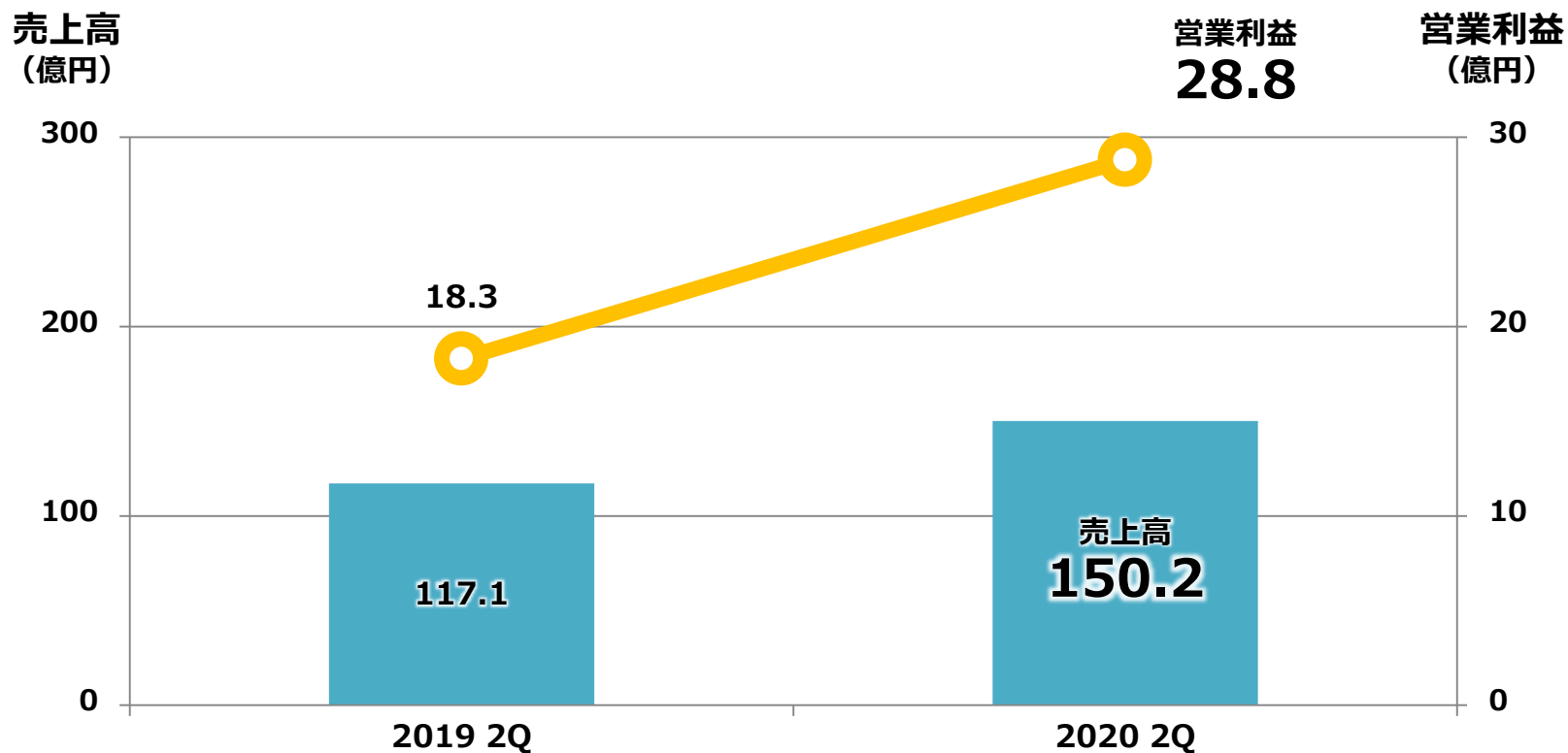
セグメント別サマリ

(単位：億円)

		2019 2Q	2020 2Q	前期比 (増減率)
ソーシャル インフラ事業	売上高	117	150	+ 33 (+ 28.3%)
	営業利益	18	28	+ 10 (+ 57.2%)
インダストリー インフラ事業	売上高	11	10	△ 1 (△ 8.9%)
	営業利益	1	1	△ 0.1 (△ 6.8%)
ヒューマン インフラ事業	売上高	63	56	△ 7 (△ 11.2%)
	営業利益	13	4	△ 8 (△ 67.1%)
その他の事業 (ヘルスケア事業)	売上高	-	-	- (-%)
	営業利益	-	△1	△ 1 (-%)
消 去	営業利益	△5	△5	△ 0.1 (- 2.6%)
計	売上高	191	216	+ 25 (+ 13.0%)
	営業利益	27	28	+ 0.4 (+ 1.6%)

セグメント別業績概況

ソーシャルインフラ事業



セグメント別業績概況 – TOPICS

2020年3月
第6回「ジャパン・レジリエンス・アワード」
優秀レジリエンス賞



受賞技術

**「森林資源を活用して量産化したフルボ酸を利用した
植生による表面浸食防止技術」** (共同開発：国土防災技術(株))



施工直後

2ヶ月後

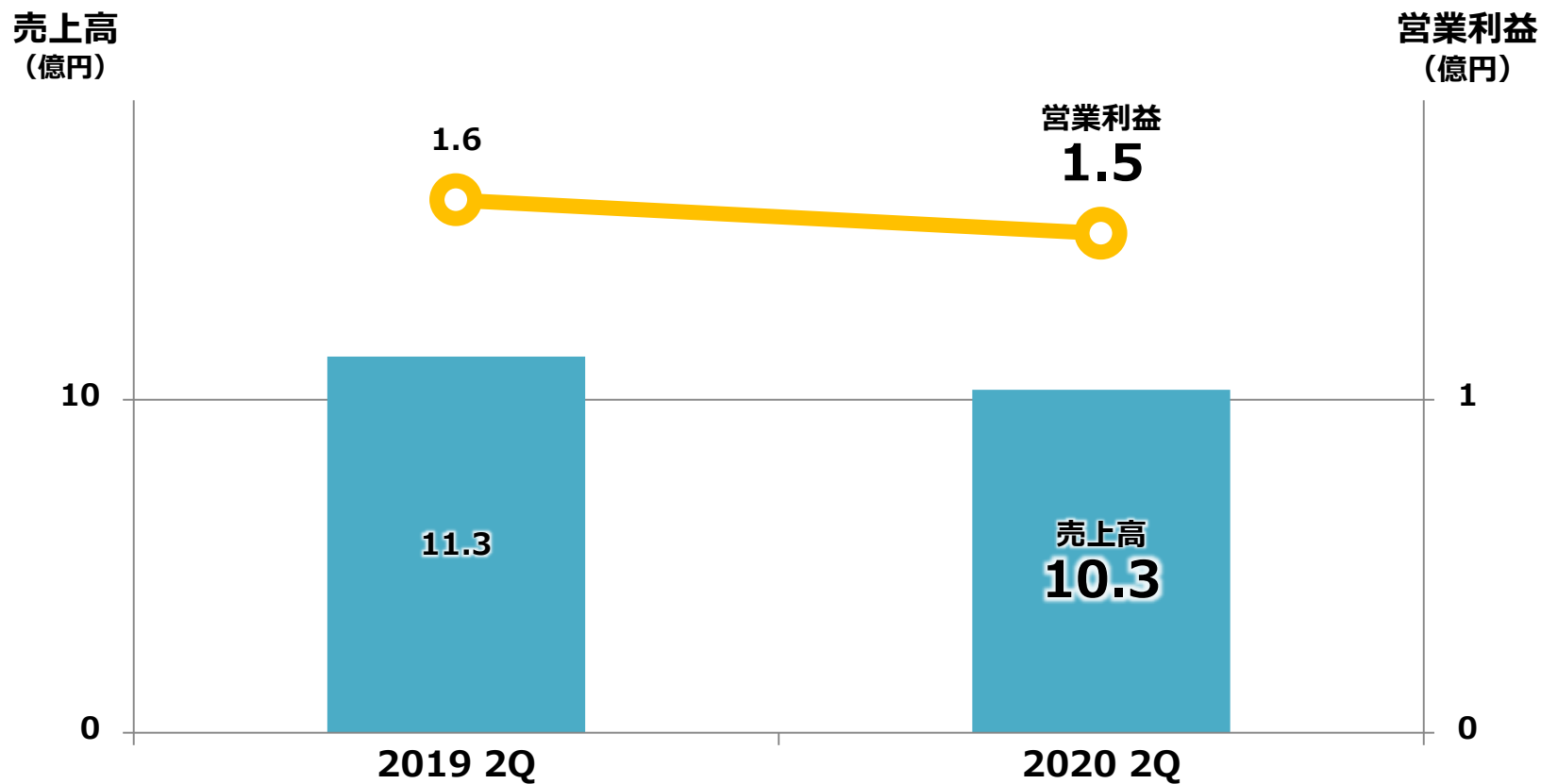


フルボ酸あり

フルボ酸なし

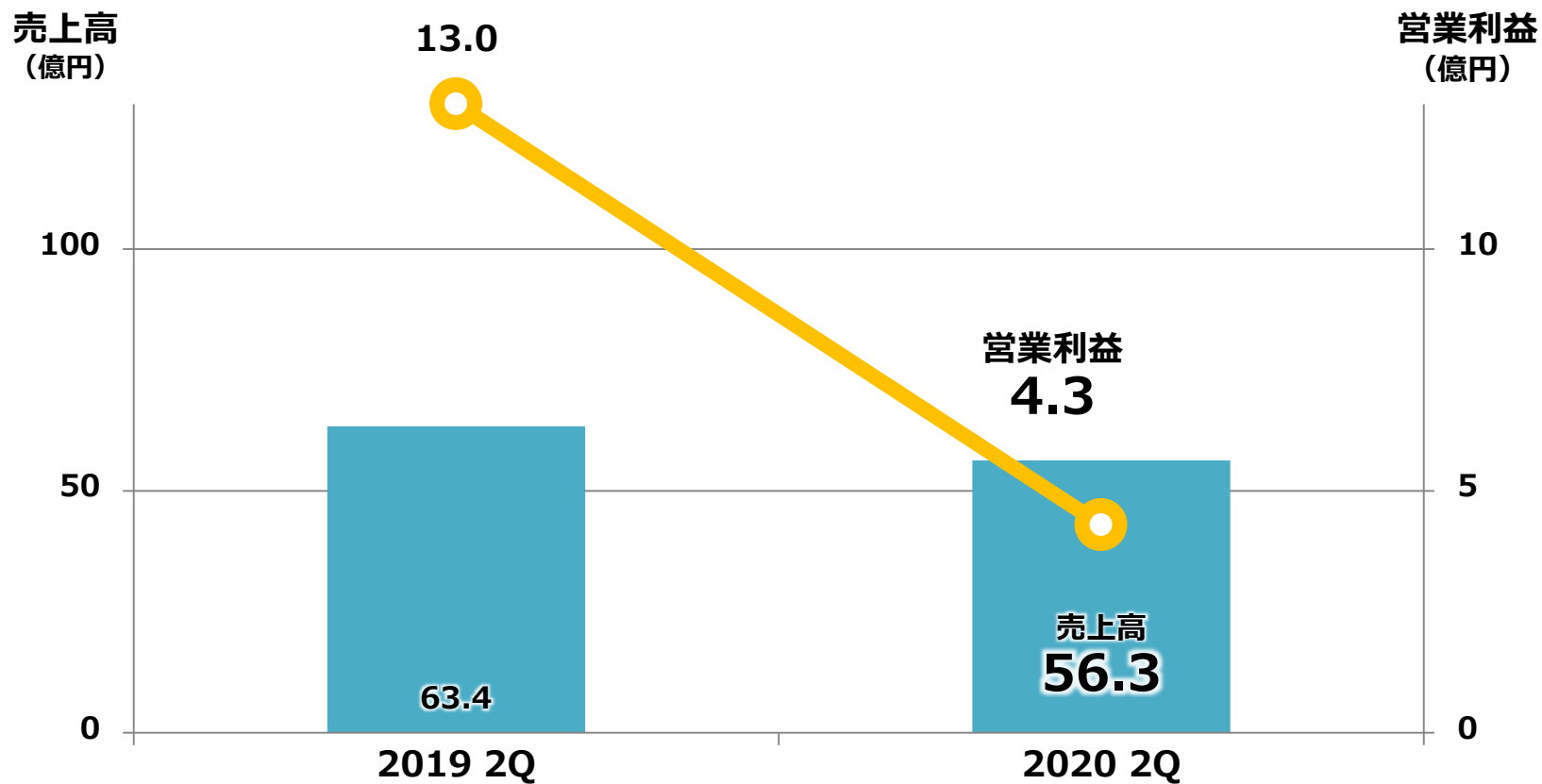
セグメント別業績概況

インダストリーインフラ事業




セグメント別業績概況

ヒューマンインフラ事業



セグメント別業績概況

ヘルスケア事業



Med Alliance社

約2,130万米ドル 出資

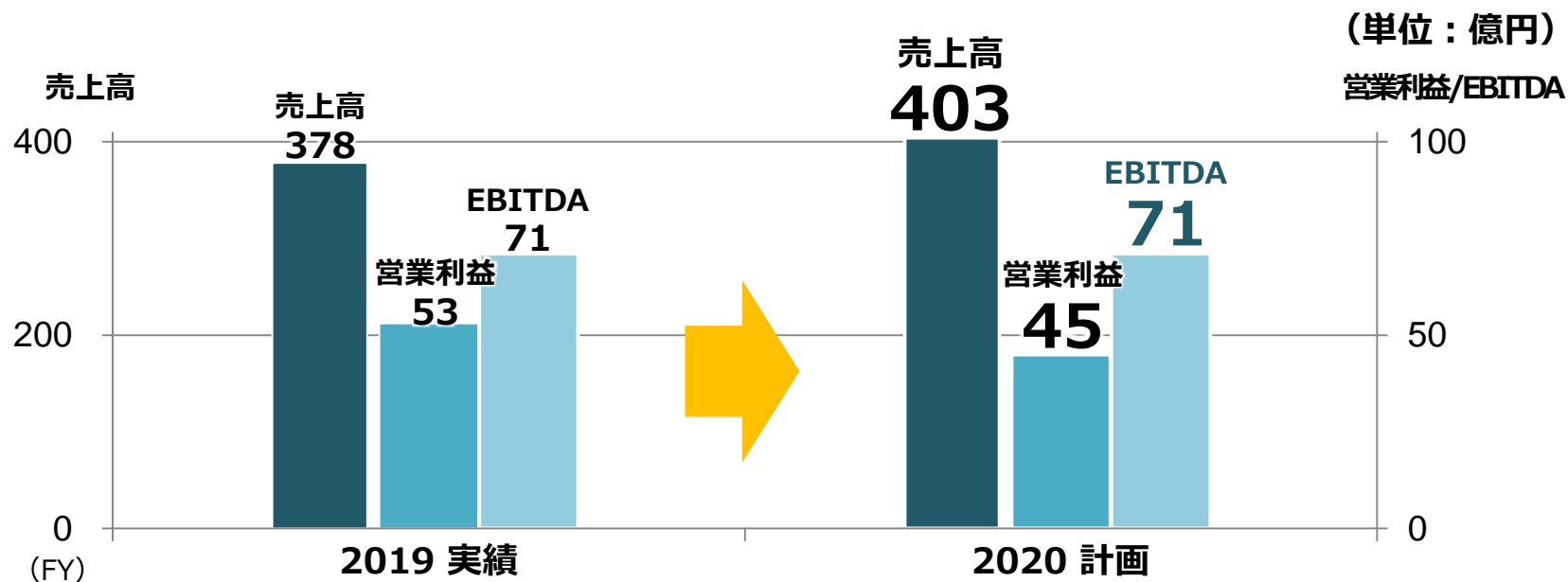


第48期（2020年9月期）第2四半期



通期業績予想（連結）

業績予想 (連結)



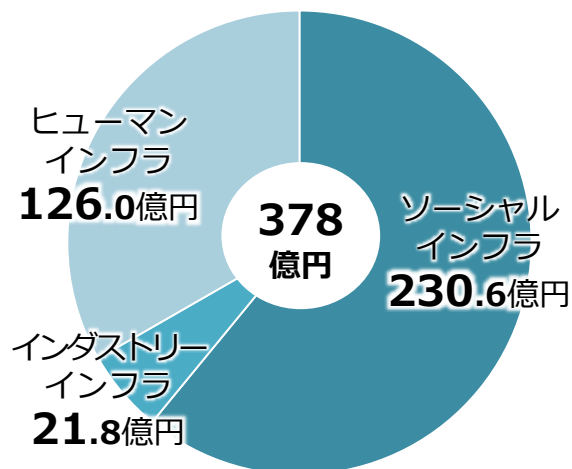
	2019/9期 通期実績	2020/9期		
		2Q実績	通期計画	通期伸び率
売上高	378	216	403	+ 6.5%
EBITDA	71	38	71	+ 0.1%
営業利益	53	28	45	△15.8%
経常利益	53	29	45	△16.5%
当期(四半期)純利益	40	20	33	△18.7%

※EBITDA = 営業利益 + 減価償却費 + のれんの償却費

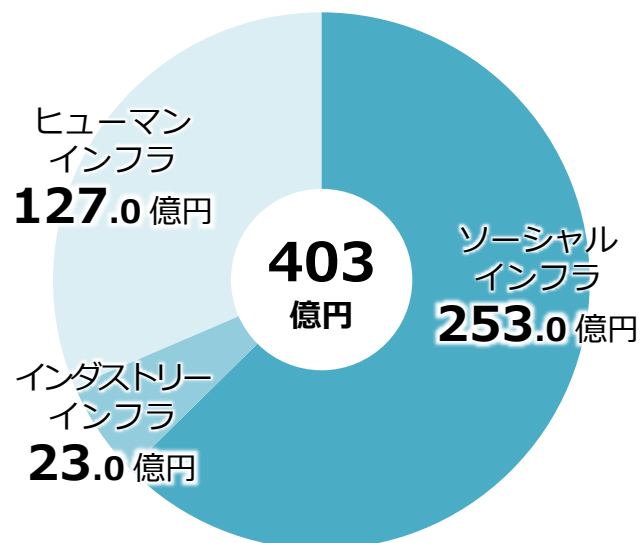
※当期(四半期)純利益 = 親会社株主に帰属する当期(四半期)純利益

業績予想（セグメント別売上高）

2019 実績



2020 計画



(単位：億円)

セグメント	2019/9期 通期実績	2020/9期	
		計画	対前期比
ソーシャルインフラ事業	230	253	+9.7%
インダストリーインフラ事業	21	23	+5.1%
ヒューマンインフラ事業	126	127	+0.8%
計	378	403	+6.5%

新型コロナウイルスによる影響と対応 – 生産体制

状況

ソーシャルインフラ事業

- 生産拠点、購買先とも国内中心につき影響小
- 不織布の需要増加



インダストリーインフラ事業

- アパレル関連の受注減少



ヒューマンインフラ事業

- 国外OEMの需要ストップ



対応・見通し

- 工場は今後も通常稼働予定
- 能登川工場で新規事業検討

- 新製品の開発
- 一貫生産により生産体制は安定

- アフター市場向け製品製造
- 新規設備の本格稼働準備

新型コロナウイルスによる影響と対応 – 販売体制

状況

ソーシャルインフラ事業

- 公共工事の一部中断



インダストリーインフラ事業

- アパレル関係の受注減少



ヒューマンインフラ事業

- 自動車販売台数の減少



ヘルスケア事業

- 治験進捗遅れ



対応・見通し

- WEBやメールによる案件発掘

- ワイピングクロスの販売強化
- マスク用「口元シート」の販売

- アフター市場向け営業強化

- スケジュール再調整中

第48期（2020年9月期）第2四半期



会社概要

(2020年3月20日現在)

会 社 名	前田工織株式会社
所 在 地	福井県坂井市春江町沖布目第38号3番地
代 表 者 名	代表取締役会長 前田 征利 代表取締役社長 前田 尚宏
創 業	1918年 (大正7年)
設 立	1972年 (昭和47年)
決 算	9月20日
従 業 員 数	1,477人 (役員、派遣、嘱託・パートを含む)
資 本 金	3,472百万円
発 行 済 株 式 数	32,260,200株 (うち自己株式 779,434株)
上 場 証 券 取 引 所	東京証券取引所市場第一部 (証券コード: 7821)
単 元 株 数	100株
株 主 総 数	4,031名 (対前年同期比1,074名増)

前田工織 は **混**ぜる会社です

「人」と「技術」を混ぜる会社です

混ぜると 化学反応が 起きるのです

「イノベーション」は化学反応の「果実」

世界一のイノベーターを目指し

社会のあるべき姿 人間のあるべき姿を

追い求めていきます

基本理念	経営理念
人と人との良いつながりがすべての基本であり目標です。	私たちは 独自の知恵と技術で 持続可能な地球 そして 安心・安全で豊かな社会を創るために 貢献してまいります。

行動理念	【MDK五徳】 と 【仁】	【知行合一】
1. 人も企業も「真っ直ぐ」生きよう。		義
2. 失敗を恐れず、無限[∞]の可能性に挑戦しよう。		勇
3. 現場へ出て、本質を見抜き、本気で変えよう。		信
4. どこにもないモノを、どこにもない方法で、創り出そう。		智
5. 人も企業も学び続けよう。		礼

行動指針・判断基準

行動指針

真 「学習」

真実を知ろう

善 「道徳」

不平不満のない職場に

美 「清潔」

工場・職場を常にキレイに

「真・善・美」の整った会社（組織）づくりへ

判断基準

「SSLQDC」～この優先順位で判断・行動しよう～

Safety

人の安全と健康

Society

地域社会への貢献

Law

法令順守・コンプライアンス・環境保全

Quality

品質・信頼性

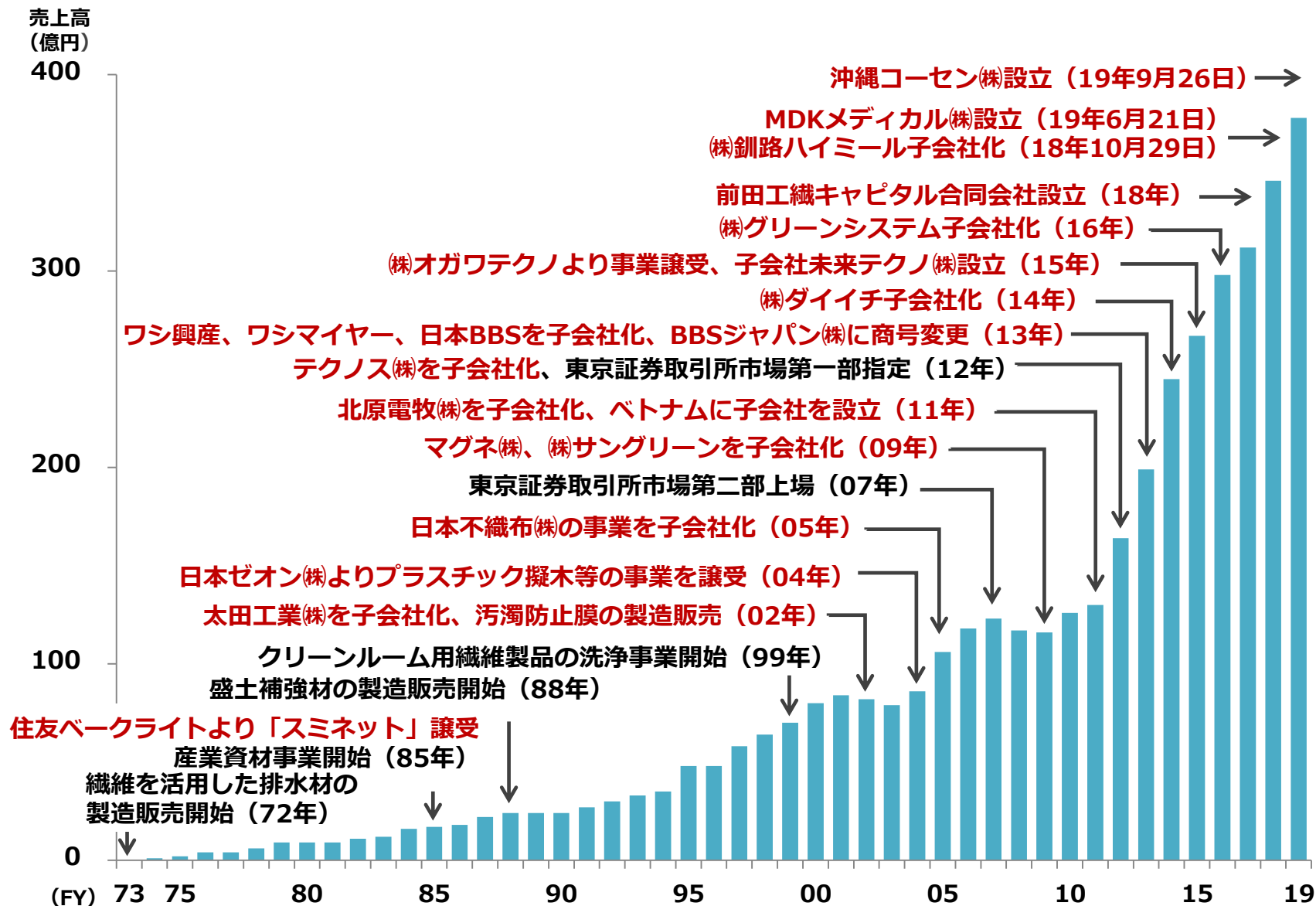
Delivery

納期厳守

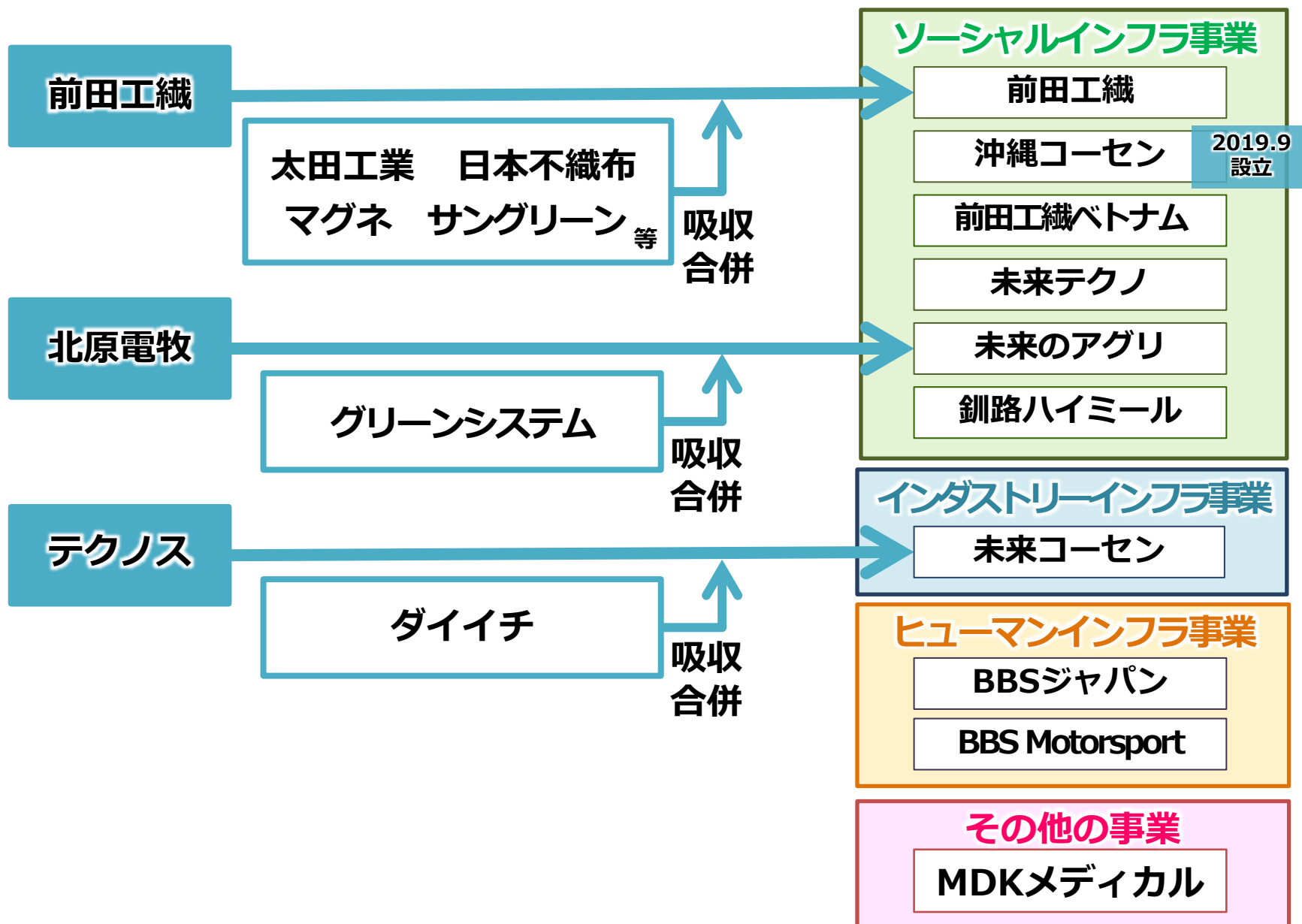
Cost

コスト削減

事業沿革と売上高



前田工織グループの変遷



ネットワーク（国内）

前田工織（単体）事業所：14拠点、工場：7ヶ所

前田工織(株)
福井本社・本社工場

丸岡工場
鯖江工場
坂井工場

未来コーセン(株)
本社・福井工場
武生工場

BBSジャパン(株)
本社・高岡工場
小矢部工場
四日市工場

未来コーセン(株)
金沢工場

新潟支店
金沢営業所

広島支店
岡山事務所

福岡支店
鹿児島事務所

四国支店

名古屋支店
大阪支店
西宮工場
能登川工場

● **沖縄コーセン(株)**

札幌支店
南幌工場

未来のアグリ(株)
札幌本社
千歳工場

(株)釧路ハイミール

未来テクノ(株)
工場

仙台支店
盛岡営業所

未来のアグリ(株)
福島本社

前田工織(株) 東京本社

未来テクノ(株) 東京本社

BBSジャパン(株) 東京本社

前田工織キャピタル合同会社 東京本社

MDKメディカル(株) 東京本社

ネットワーク (海外)



ドイツ ハスラッハ



BBS Motorsport GmbH
BBSジャパン(株) ドイツ子会社



MAEDA KOSEN VIETNAM CO., LTD.
(前田工織ベトナム有限会社)
連結子会社



第48期（2020年9月期）第2四半期

5

MDKグループ中長期ビジョン グローバルビジョン∞

-PART I-

2020年9月期(第48期)

～2023年9月期(第51期)

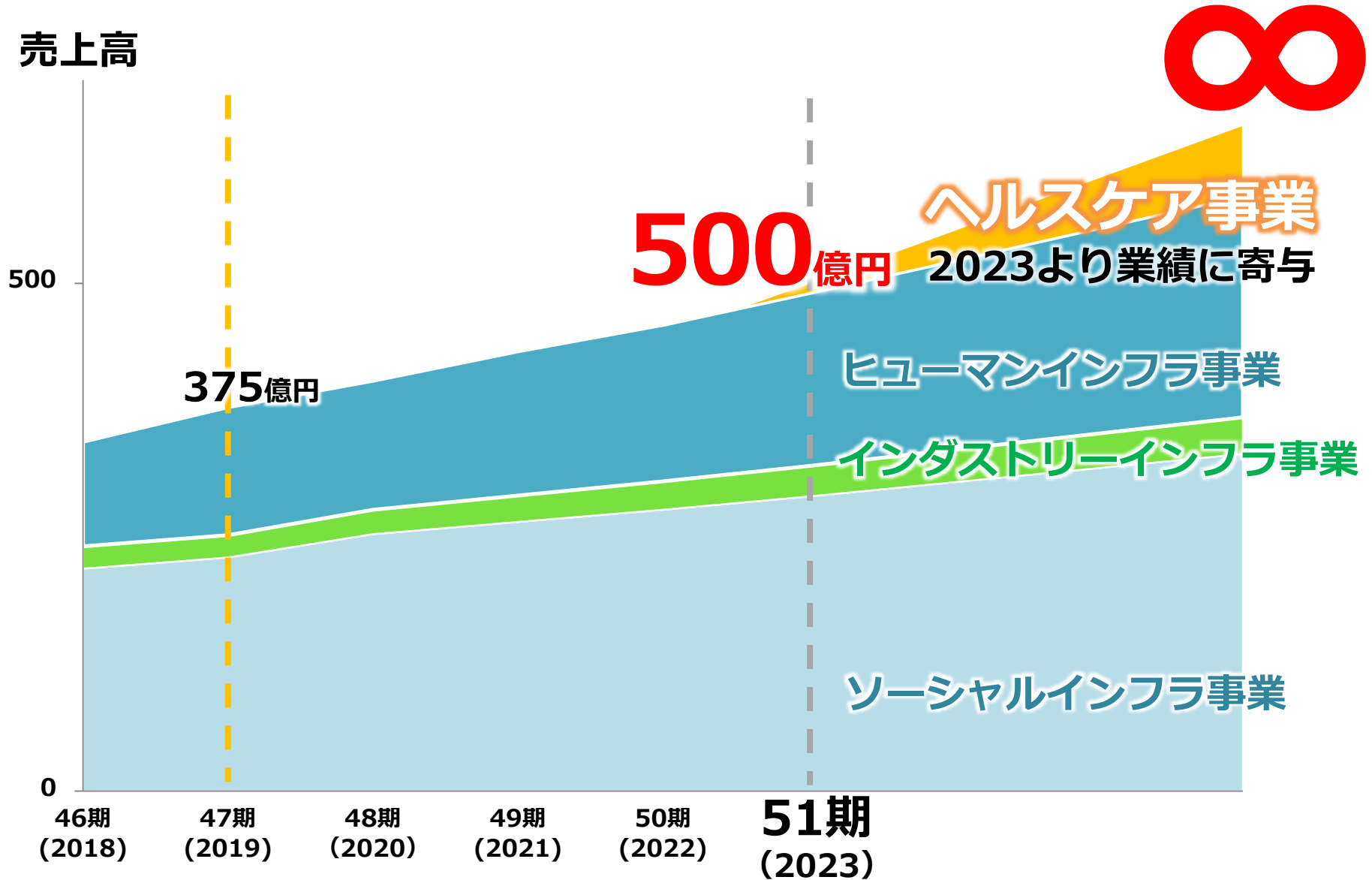
① 既存事業の強化と**新規事業進出**

② 成長戦略としての**M&A活用**

③ 新たなマーケットを求めるための

グローバルネットワーク拡充

グローバルビジョン∞ -PART I - 数値目標 (売上高推移)



2年後には 設備投資・先行投資効果

- ① ソーシャルインフラ事業の業績向上(毎年5%程度増加)
- ② BBS設備投資効果(売上高43億円・営業利益11億円増加)
- ③ ヘルスケア事業の貢献

(第51期 売上25億円 営業利益4億円 目標)

(単位：億円)

	第47期 2019	第48期 2020	第49期 2021	第50期 2022	第51期 2023
売上高	378	403	426	462	500
E B I T D A	71	71	76	88	100
営業利益	53	45	50	67	80
経常利益	53	45	50	67	80
親会社株主に帰属する 当期純利益	40	33	37	50	54

本資料お取り扱い上のご注意

- 本資料は当社をご理解いただくために作成されたもので、当社への投資勧誘を目的としておりません。
- 本資料を作成するにあたっては、正確性を期すために慎重に行っておりますが、完全性を保証するものではありません。本資料中の情報によって生じた障害や損害については、当社は一切責任を負いません。
- 本資料中の業績予想ならびに将来予想は本資料作成時点で入手可能な情報に基づき当社が判断したものであり、潜在的なリスクや不確実性が含まれています。そのため、事業環境の変化等の様々な要因により、実際の業績は言及または記述されている将来見通しとは大きく異なる結果となることをご了承ください。

【本資料及び当社 I R に関するお問い合わせ先】

前田工織株式会社 業務企画部

TEL : 0776-51-9577 URL : <https://www.maedakosen.jp/mdk>